



# Werkwijze afgiftepunt en bijzondere situaties

## WAT GEBEURT ER BIJ EEN AFGIFTEPUNT?



### Een afgiftepunt is geen briefstembureau

Bij een afgiftepunt worden alleen briefstemmen afgegeven.  
De afgegeven briefstemmen worden niet geopend bij het afgiftepunt.

Gedurende de tijd dat een afgiftepunt open is, krijgt een ieder op zijn verzoek vervangende briefstembescheiden, zijnde een briefstembiljet, een retourenvelop, een briefstembiljetenvelop en uitleg briefstemmen, uitgereikt.



### Briefstem in ontvangst nemen

De persoon die het afgiftepunt bemenst:

- zet een datumstempel (dag | maand | jaar) in het kader van de retourenvelop briefstemmen
- plaatst een handtekening in het kader van de retourenvelop briefstemmen
- deponeert na deze handelingen de ontvangen retourenvelop in het bijzijn van degene die de retourenvelop heeft afgegeven, in een transportbox
- noteert per dag het aantal binnengekomen briefstemmen in het verslag. Het verslag Model H dat hiervoor is bedoeld, vindt u in de toolkit Modellen
- houdt het aantal ontvangen briefstemmen bij op een apart vel. Dat kan bijvoorbeeld door te turven
- het verslag en de sleutel van de transportbox worden in een verzegelde envelop gedaan.

## DATUMSTEMPEL



De datum op de retourenvelop mag niet handgeschreven zijn, maar moet met een stempel aangebracht worden met vermelding van dag | maand | jaar.

## OPENINGSTIJDEN AFGIFTEPUNT



werkdagen



17 maart

### Openingstijden

- Vanaf woensdag 10 maart op werkdagen minimaal open van 09.00 uur tot 17.00 uur.
- Woensdag 17 maart zijn de afgiftepunten open van 07.30 tot 21.00 uur.

Burgemeester en wethouders kunnen zelf beslissen of:

- één of meer afgiftepunten worden geopend in de avonden, bijvoorbeeld koopavond
- één of meer afgiftepunten worden geopend in het weekend van 13 en 14 maart.

Personen die op 17 maart om 21.00 uur in de rij staan bij het afgiftepunt, moeten de gelegenheid krijgen om hun briefstem af te geven. Dat betekent in dit geval dat de medewerker van het afgiftepunt moet bepalen wie tot 21.00 uur in de rij stond. Die personen mogen nog hun briefstem afgeven.

## HET VERSLAG OPENSTELLING AFGIFTEPUNT (MODEL H)

Model H Verslag openstelling afgiftepunt 1

---

**Model H**  
**Verslag openstelling afgiftepunt**  
Tweede Kamerverkiezing maart 2021  
[Gemeente [naam gemeente]]

---

**Doel van het verslag**  
In dit verslag doet/doen degene(n) die op het afgiftepunt de retourenveloppen in ontvangst neemt/nemen, verslag van het aantal afgegeven retourenveloppen. Voor elke dag waarop een afgiftepunt open is, wordt een separaat verslag opgemaakt.

**1. Gegevens afgiftepunt**  
In deze rubriek vermeldt u op welk afgiftepunt u de retourenveloppen in ontvangst hebt genomen, en op welke datum en gedurende welke tijden het afgiftepunt open was. Let op: voor elke dag waarop een afgiftepunt open is, wordt een separaat verslag opgemaakt.

**Datum openstelling afgiftepunt waarop het verslag betrekking heeft:**

dag	maand	jaar
<input type="text"/>	<input type="text"/>	<input type="text"/>

**Als het afgiftepunt een nummer heeft, vermeld dan het nummer**

<input type="text"/>
----------------------

**Adres of omschrijving locatie**

<input type="text"/>	<b>Open van</b>	<b>Open tot</b>
<input type="text"/>	<input type="text"/>	<input type="text"/> uur

---

**2. Aantal afgegeven retourenveloppen**  
In deze rubriek noteert u het aantal retourenveloppen dat gedurende de openingstijden bij het afgiftepunt is afgegeven.

Het aantal afgegeven retourenveloppen bedraagt:

---

**3. Ondertekening**  
Noteer de datum van opening van het afgiftepunt waarop dit verslag betrekking heeft, uw naam en uw handtekening.

Datum

	Naam	Handtekening
1.	<input type="text"/>	<input type="text"/>
(eventueel)		
2.	<input type="text"/>	<input type="text"/>
3.	<input type="text"/>	<input type="text"/>

Van elke dag dat het afgiftepunt open is wordt een verslag gemaakt over het aantal afgegeven retourenveloppen.

- Onder 1 noteert het afgiftepunt de datum van openstelling, de locatie en de openingstijden van het afgiftepunt.
- Onder 2 wordt het aantal briefstemmen ingevuld dat is ingeleverd tijdens de openingstijden van het afgiftepunt.  
De persoon bij het afgiftepunt houdt gedurende de dag, bijvoorbeeld op een turflijst, bij hoeveel briefstemmen er zijn ingeleverd.  
In het verslag wordt het totaal aantal ontvangen briefstemmen vermeld.
- Onder 3 noteert de persoon of noteren de personen die het afgiftepunt hebben bemenst hun naam en en wordt een handtekening gezet.

Mocht de transportbox op 15, 16 en/of 17 maart tijdens de openingstijden worden opgehaald, dan maakt de persoon bij het afgiftepunt het verslag op en geeft het mee met de transportbox. Vervolgens krijgt het afgiftepunt een lege transportbox en maakt een nieuw verslag.



# Afgiftepunt: omgaan met bijzondere situaties

## HET AFGEVEN VAN EEN BRIEFSTEMBIJETENVELOP BIJ EEN AFGIFTEPUNT



**Een los Briefstembijetenvelop**  
(zit niet in de retourenvelop of een eigen envelop)

Het is niet uit te sluiten dat een kiezer bij het afgiftepunt komt en een briefstembijetenveloppe wil afgeven. Het afgiftepunt moet de kiezer erop wijzen dat zijn stem zo verloren gaat.

### UITLEG

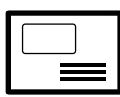
- Een briefstem moet in een retourenveloppe zitten die geadresseerd is aan het briefstembureau van de gemeente waar de kiezer woonachtig is.**  
De enveloppe voor het briefstembijet is niet geadresseerd. Daar staat enkel op "Deze envelop is alleen voor het briefstembijet".
- Zou het afgiftepunt een briefstembijetenveloppe in ontvangst nemen dan zal de briefstem door het briefstembureau terzijde worden gelegd en niet meetellen.**  
Het briefstembureau zal constateren dat het enkel een briefstembijetenveloppe is zonder stempluspas, en om die reden de briefstemenveloppe ongeopend terzijdeleggen. Immers maakt het briefstembureau bij de vooropening nooit een briefstembijetenveloppe open.
- Dat leidt er dus toe dat een stem verloren gaat.**  
Dat moet worden voorkomen.

### WERKWIJZE

Mocht het gebeuren dat een kiezer zich met een briefstembijetenvelop meldt bij het afgiftepunt dan dient de volgende werkwijze te worden gevolgd:



U legt aan de kiezer uit dat op deze manier de stem verloren gaat, omdat het briefstembureau deze briefstem terzijde moet leggen.



U geeft de kiezer een nieuwe retourenveloppe en een nieuwe briefstembijetenvelop en neemt met de kiezer de uitleg over het briefstemmen door.

- Uiteraard hoeft de kiezer niet bij het afgiftepunt zelf weer zijn briefstem in orde te maken.
- De kiezer kan ook de briefstembijetenvelop meenemen en het thuis opnieuw verpakken.



**Als de kiezer, na de uitleg, toch nog de briefstembijetenvelop wil inleveren, neemt u deze alsnog in ontvangst.**

- U voorziet de briefstembijetenvelop van een datum en handtekening
- U deponert de ontvangen briefstembijetenvelop in een transportbox.

## WAT DOET U ALS ER DUIDELIJK GEEN BRIEFSTEMBIJET IN DE RETOURENVELOP ZIT



**Retourenvelop waar duidelijk geen stembijet inzit.**

Het kan voorkomen dat een kiezer bij het afgiftepunt komt met een retourenvelop waarvan door de dikte van de envelop overduidelijk is dat er geen briefstembijet in zit.

### UITLEG

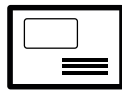
- Zou het afgiftepunt deze retourenvelop in ontvangst nemen dan zal de briefstem door het briefstembureau terzijde worden gelegd en niet meetellen.**
- Dat leidt er dus toe dat een stem verloren gaat.**  
Dat moet worden voorkomen.

### WERKWIJZE

Mocht het gebeuren dat de retourenvelop duidelijk geen briefstembijet bevat dan dient de volgende werkwijze te worden gevolgd:

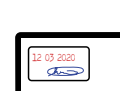


U vraagt aan de kiezer "Heeft u uw briefstembijet in de retourenvelop gedaan?"



Als de kiezer aangeeft dit te zijn vergeten, dan geeft u de kiezer een nieuw briefstembijet, een nieuwe retourenvelop en een nieuwe briefstembijetenvelop en neemt met de kiezer de uitleg over het briefstemmen door.

- Uiteraard hoeft de kiezer niet bij het afgiftepunt zelf weer zijn briefstem in orde te maken.
- De kiezer kan ook de briefstembijetenvelop meenemen en het thuis opnieuw verpakken.



**Als de kiezer, na de uitleg, toch nog de retourenvelop wil inleveren, neemt u deze alsnog in ontvangst.**

- U voorziet de retourenvelop van een datum en handtekening
- U deponeert de ontvangen retourenvelop in een transportbox.

## AFGIFTEPUNT, ONTVANGST BRIEFSTEM OP 17 MAART NA 21.00 UUR



### Wat doet het afgiftepunt als iemand op 17 maart na 21.00 uur een briefstem afgeeft?

- Het afgiftepunt neemt deze briefstem in ontvangst.
- Het afgiftepunt voorziet de briefstem van een datumstempel en handtekening en noteert het tijdstip van de ontvangst van de briefstem. Op die manier kan de gemeente zien dat de briefstem te laat is ingeleverd.
- Het afgiftepunt doet de te laat ingeleverde briefstem(men) niet in de transportbox, maar houdt de briefstem(men) apart en draagt ze over aan de gemeente.
- De te laat ingeleverde briefstem wordt niet opgenomen in het verslag.