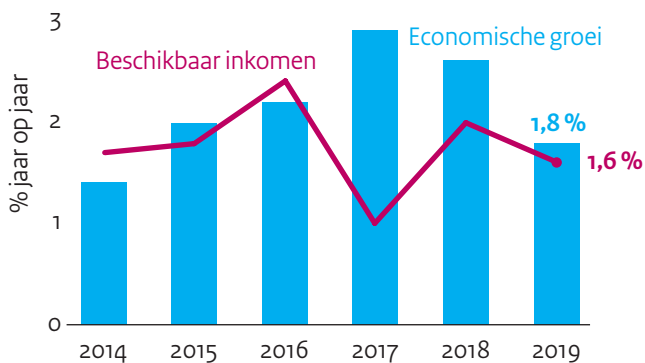


Samenvatting Financieel Jaarverslag Rijk 2019



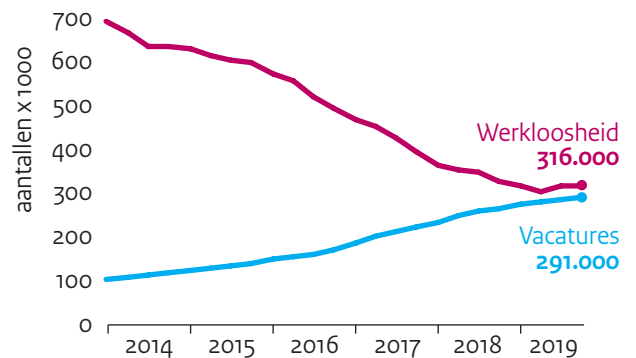
De economische groei bleef, maar vlakte wel af

Groei bbp en beschikbaar inkomen



De economie nam voor het zesde jaar op rij toe, maar de groei vlakte af. Dit komt grotendeels door minder toename van vraag uit het buitenland. De groei van het beschikbaar inkomen bleef op peil. Dit is de groei van het inkomen dat alle huishoudens samen overhouden voor vaste lasten en consumptie.

Werkloosheid en vacatures

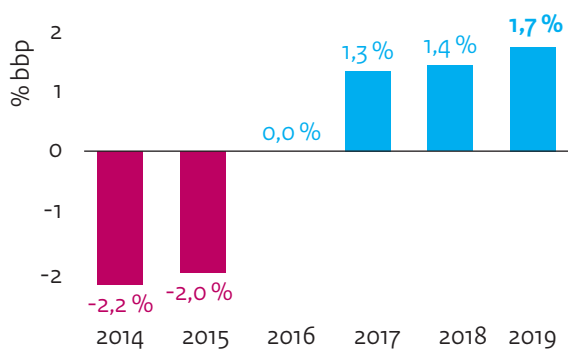


De werkloosheid bleef historisch laag. Door de aanhoudende groei van het aantal openstaande vacatures bereikte de krapte op de arbeidsmarkt een recordhoogte.



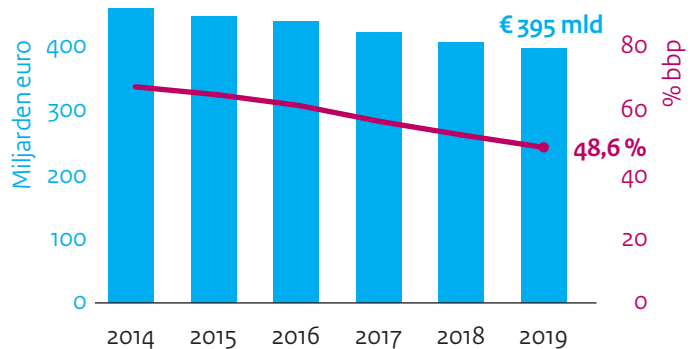
Opnieuw een overschot op de begroting

Overheidssaldo



Dankzij de goede economische situatie is er in 2019 opnieuw een overschot op de begroting gerealiseerd. Het saldo was met 1,7 procent van het bbp iets hoger dan in 2018.

Overheidsschuld



De overheidsschuld is verder gedaald, naar 48,6 procent van het bbp. Ook in euro's nam de schuld af, naar 395 miljard. Door in goede tijden de schuld te laten dalen, hoeft er in mindere tijden niet meteen te worden bezuinigd.



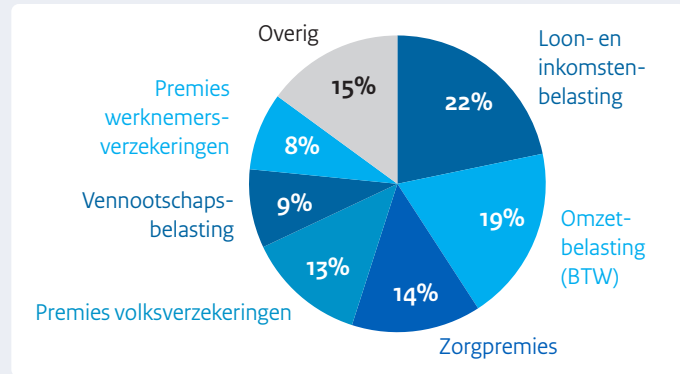
Overzicht inkomsten en uitgaven Rijk 2019

Inkomsten € 302,4 miljard

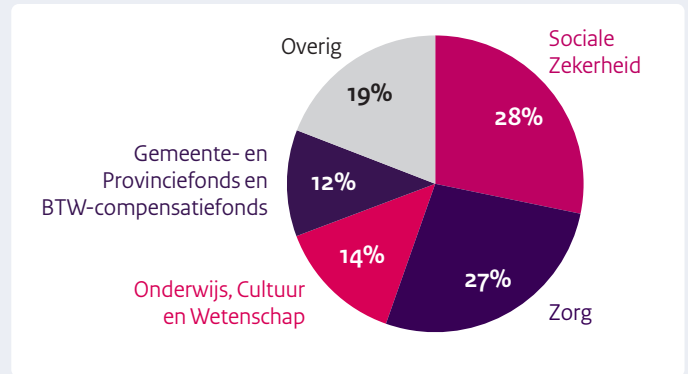
Uitgaven € 286,8 miljard

Overschot € 15,6 miljard

Verdeling inkomsten



Verdeling uitgaven

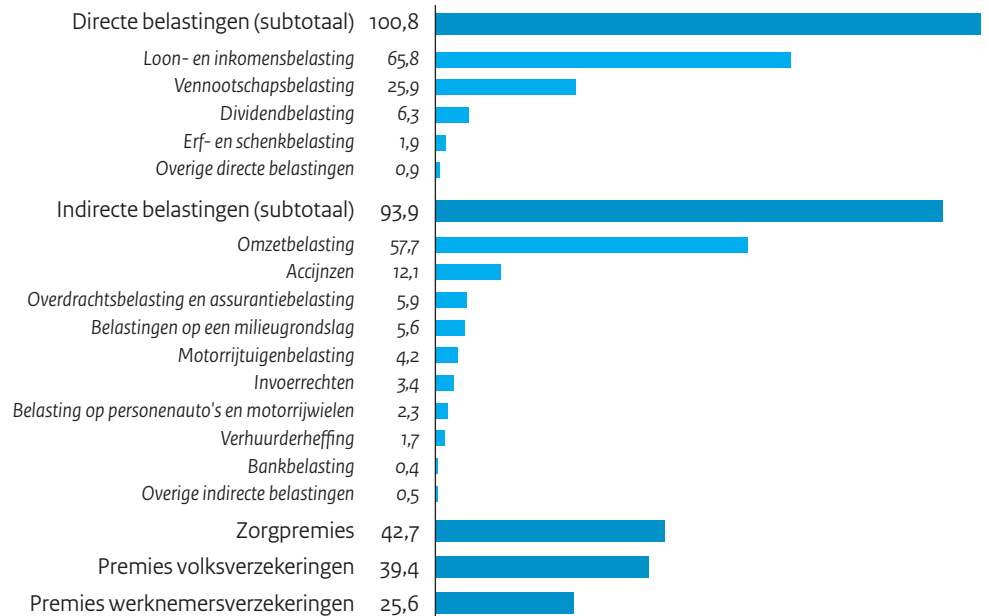


Inkomsten

€ 302,4 miljard



Bedragen in miljarden euro

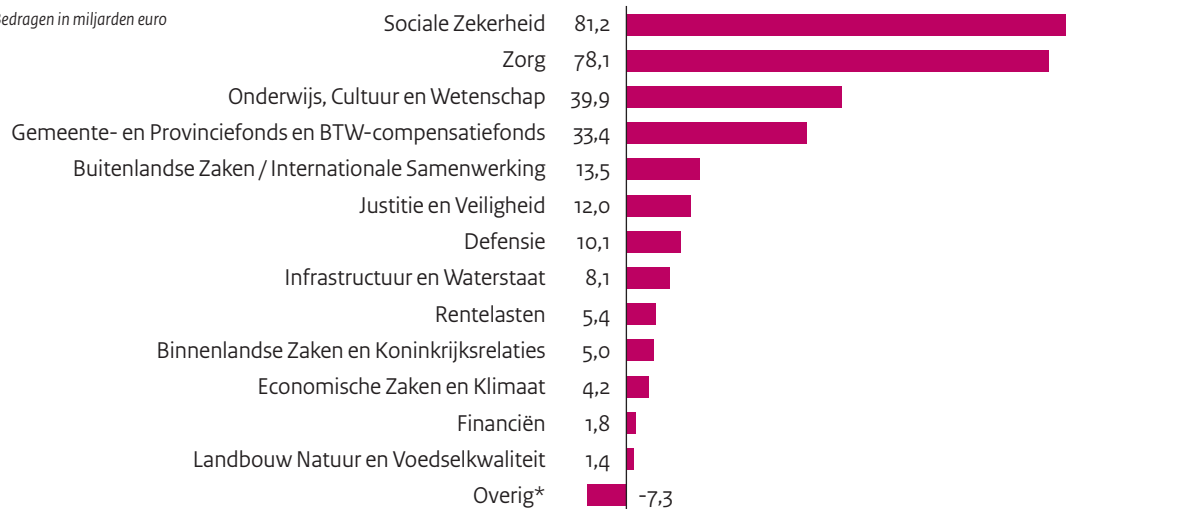


Uitgaven

€ 286,8 miljard



Bedragen in miljarden euro



* De post overig bevat onder meer de uitgaven van een aantal kleinere begrotingen (positief), een aantal grote niet-belastingontvangsten zoals de gasbaten en SDE+-inkomsten (negatief), en een aantal correctieposten om aan te sluiten bij het saldo van het Rijk, zoals het saldo van de sociale fondsen (negatief).