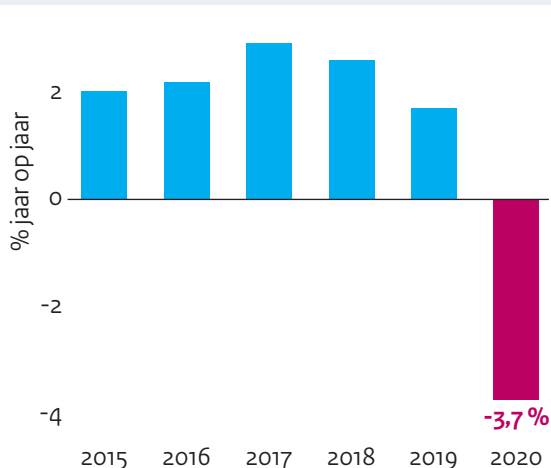


Samenvatting Financieel Jaarverslag Rijk 2020



De coronacrisis heeft de Nederlandse economie hard geraakt

Ontwikkeling bbp

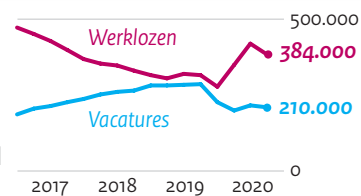


Na 6 jaar van groei, nam het bruto binnenlands product door de coronacrisis in 2020 flink af, met 3,7 procent. De Nederlandse economie kromp maar één keer eerder zo hard: in 2009.

Economische indicatoren

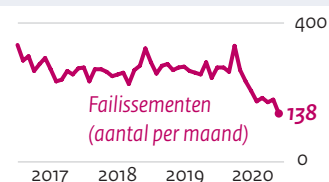
Werkloosheid

De coronacrisis zorgde voor een toename in de werkloosheid en een afname van het aantal vacatures. Maar de totale hoeveelheid werklozen bleef relatief laag.



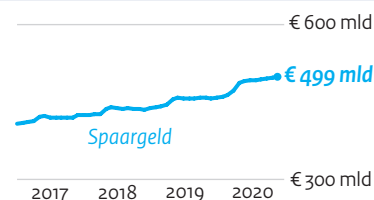
Failissemerten

Ondanks de coronacrisis gingen veel minder bedrijven failliet, mede dankzij de steunpakketten.



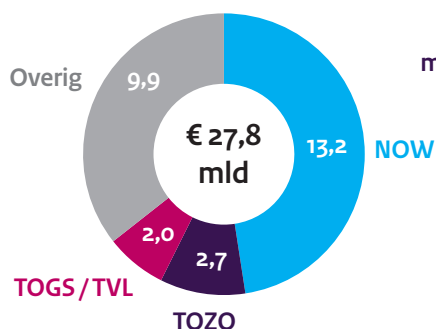
Spaargeld

Terwijl sommigen hun spaargeld moesten inzetten om de klap van de crisis op te vangen, nam de totale hoeveelheid spaargeld van huishoudens fors toe.

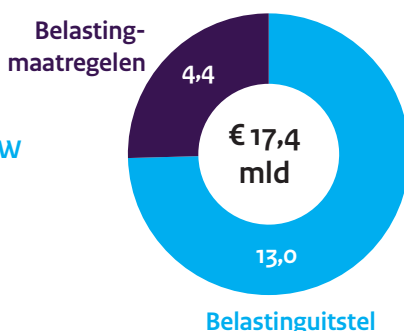


De overheid sprong bij met forse steun- en herstellepakketten

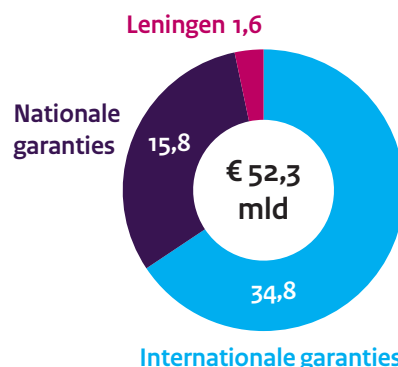
Uitgavenmaatregelen



Inkomstenmaatregelen



Risicoregelingen

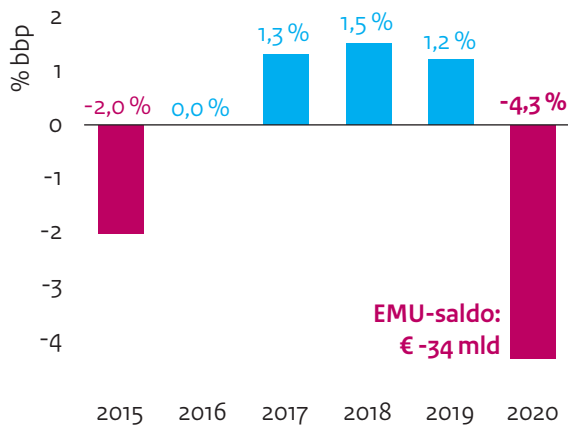


Om in de coronacrisis bedrijven te steunen en banen te behouden, kwam de overheid met forse steun- en herstellepakketten. Die hebben gezorgd voor 27,8 miljard euro aan extra uitgaven en 17,4 miljard euro aan minder inkomsten in 2020. Een deel van de inkomsten komt later alsnog binnen, omdat het gaat om belastinguitstel. Daarnaast is het Rijk voor 52,3 miljard euro aan risicoregelingen aangegaan, voor het overgrote deel in de vorm van garanties. Garanties zijn geen uitgaven, maar wel een risico, omdat ze in de toekomst tot uitgaven kunnen leiden.



De begroting sloeg om: van overschot naar tekort

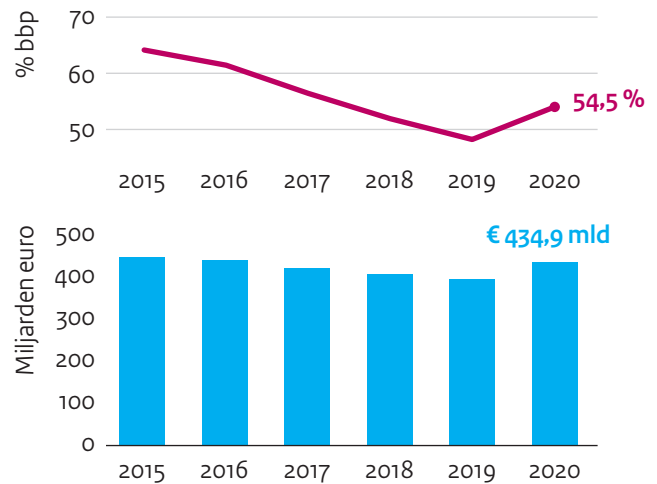
Overheidssaldo



EMU-saldo:
€ -34 mld

Door de extra uitgaven en lagere inkomsten als gevolg van de coronacrisis is een begrotingstekort ontstaan van 4,3 procent van het bbp. Dat komt neer op een overheidssaldo (EMU-saldo) van -34 miljard euro. Dat is het verschil tussen de inkomsten en uitgaven van de overheid, inclusief decentrale overheden (zoals gemeenten en provincies).

Overheidsschuld



In de jaren van economische voorspoed zijn de begrotingsoverschotten gebruikt om de schuld te verminderen. Daardoor was er nu ruimte om de schuld te laten oplopen voor de noodzakelijke economische steunmaatregelen. De overheidsschuld (EMU-schuld) is opgelopen tot 54,5 procent van het bbp.



Inkomsten en uitgaven Rijk 2020

Totale inkomsten en uitgaven

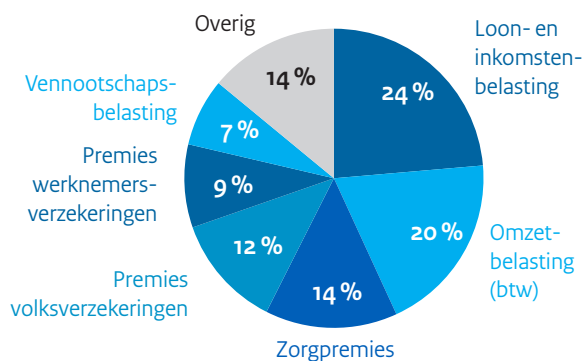
Inkomsten € 299,8 miljard

Extra uitgaven door steun- en herstellpakketten: € 27,8 miljard

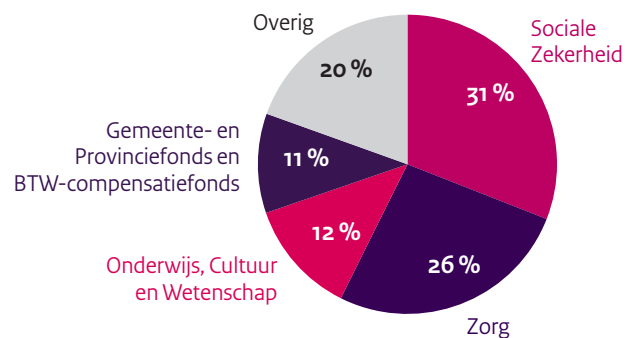
Uitgaven € 332,0 miljard

Door de coronacrisis en de steun- en herstellpakketten liepen de uitgaven op. De inkomsten liepen juist terug. Een deel van de inkomsten komt later alsnog binnen, omdat het gaat om belastinguitstel. Voor het Rijk komt het begrotingstekort daarmee op 32,2 miljard euro. Het totale begrotingstekort (inclusief het tekort bij decentrale overheden, zoals gemeenten en provincies) is 34,0 miljard euro.

Verdeling inkomsten



Verdeling uitgaven



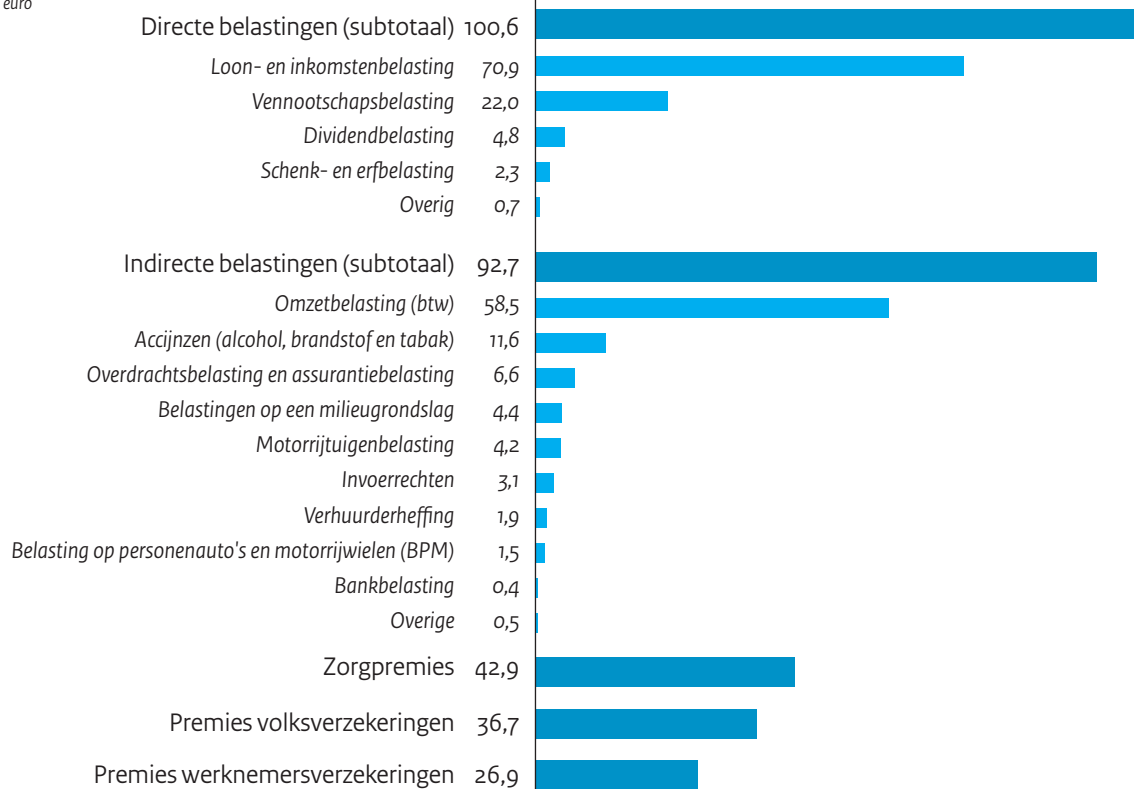


Overzicht inkomsten en uitgaven Rijk 2020

Inkomsten

€ 299,8 miljard

Bedragen in miljarden euro



Uitgaven

€ 332,0 miljard

Bedragen in miljarden euro



* De post diversen bevat onder meer de uitgaven van een aantal kleinere begrotingen (positief), een aantal grote niet-belastingontvangsten zoals SDE+-inkomsten (negatief), en een aantal correctieposten om aan te sluiten bij het saldo van het Rijk, zoals het saldo van de sociale fondsen (negatief).