

Verantwoording WFPP 2022
Vereniging GroenLinks en neveninstellingen


GROENLINKS



DWARS
GROENLINKSE JONGEREN



GROENLINKS



GROENLINKS

Verantwoording Vereniging GroenLinks Wet Financiering Politieke Partijen 2022

Inhoudsopgave:	Pagina
1a. Activiteitenverslag Vereniging GroenLinks	1
1b. Grondslagen bij financiële verantwoordingen	5
2. Financiële verantwoording GroenLinks	6
3. Verplichtingen Vereniging GroenLinks	8
4. Bijdragen GroenLinks	9
5. Eigen Vermogen GroenLinks	18
6. Ledenaantal Vereniging GroenLinks	19
Ondertekening bestuurders GroenLinks	
Neveninstellingen	
7. Financiële verantwoording Wetenschappelijk Bureau GroenLinks	20
8. Verplichtingen Wetenschappelijk Bureau GroenLinks	21
9. Bijdragen Wetenschappelijk Bureau GroenLinks	22
10. Eigen Vermogen Wetenschappelijk Bureau GroenLinks	23
11. Activiteitenverslag Wetenschappelijk Bureau GroenLinks	24
Ondertekening bestuurders Wetenschappelijk Bureau GroenLinks	
12. Financiële verantwoording Dwars	36
13. Verplichtingen Dwars	38
14. Bijdragen Dwars	39
15. Eigen Vermogen Dwars	40
16. Ledenaantallen Dwars	41
17. Activiteitenverslag Dwars	42
Ondertekening bestuurders Dwars	
18. Financiële verantwoording IFG	54
19. Verplichtingen IFG	55
20. Bijdragen IFG	56
21. Eigen Vermogen IFG	57
22. Activiteitenverslag IFG	58
Ondertekening bestuurders IFG	
23. Verplichtingen GroenLinks in de Europese Unie	72
24. Bijdragen GroenLinks in de Europese Unie	73
Ondertekening bestuurders GroenLinks in de Europese Unie	
Controleverklaring Accountant	

1. Activiteitenverslag vereniging GroenLinks bij de aanvraag tot vaststelling van de subsidie op grond van de "Wet financiering politieke partijen" over 2022

Inleiding

Dit verslag gaat in op de belangrijkste projecten en activiteiten van het Landelijk Bureau van GroenLinks in 2022. Het verslag sluit aan op het activiteitenplan dat is ingediend met aanvraag voor subsidie in oktober 2021.

Beleidskader voor GroenLinks en overzicht van projecten

In 2022 richtte GroenLinks zich op de gemeenteraadsverkiezingen in 2022 en de voorbereiding van de Provinciale Staten verkiezingen in 2023. Daarnaast was er aandacht voor het verder versterken van de basis van de partij, met het binden en activeren van leden en sympathisanten en goede ledenbetrokkenheid. Ook werkten we aan professionele en goed opgeleide (nieuwe) politieke en bestuurlijke talenten.

In 2022 is gewerkt met drie doelstellingen:

1. Campagne als motor voor verandering: Electoraal herstel bij gemeenteraadsverkiezingen in 2022 en provinciale statenverkiezingen in 2023
2. Binden en activeren van leden en sympathisanten: Ondersteunen en versterken vereniging, met een professionele organisatie.
3. Politiek Personeelsbeleid: Interne en externe netwerken versterken

Gerealiseerde activiteiten in 2022

De activiteiten die in 2022 werden uitgevoerd, werden gekleurd door versoepelende coronamaatregelen. Het jaar begon in januari 2022 nog met een lockdown en helaas wederom een congres dat niet live kon plaatsvinden. Gelukkig zorgen versoepelende maatregelen er al gauw voor dat de ontmoetingen die cruciaal zijn voor een goed functionerende partij weer konden plaatsvinden. Dat maakte 2022 tot een jaar van 'voor het eerst weer' en vernieuwde energie. Die energie is ook terug te zien in het herstel in verkiezingsresultaten. Na het teleurstellende resultaat bij de Tweede Kamerverkiezingen in 2021, was bij de gemeenteraadsverkiezingen in 2022 weer stevig herstel zichtbaar.

Tegelijkertijd was 2022 ook een jaar van versoering voor GroenLinks. In 2022 moesten bezuinigingen worden doorgevoerd. Het verlies van Kamerzetels in 2021 betekende immers een korting op onze subsidie. Gelukkig bleef de impact hiervan beperkt vanwege het mooie verkiezingsresultaat in 2022 en de opbouw van reserves in de jaren daarvoor. Onze financiële huishouding is op orde. Toch is het een feit dat de activiteiten van GroenLinks met minder geld en dus minder medewerkers het werk uitgevoerd moeten worden, dan in de jaren daarvoor. Dat betekent onder meer minder maatwerk in de ondersteuning van afdelingen, een kleiner team van campagnemedewerkers en een iets soberder aanbod vanuit de GroenLinks Academie.

Doelstelling 1: Bewegingsopbouw en campagnes als motor voor verandering én voor de partij

Prioritaire projecten en activiteiten

- | | |
|--|---|
| 1) Campagne als motor voor verandering | <ul style="list-style-type: none">• Campagne gemeenteraadsverkiezingen 2022• Voorbereiden verkiezingen PS 2023 |
|--|---|

Na de teleurstellende Tweede Kamerverkiezingen van 2021, waren alle peilen gericht op het realiseren van een geweldige campagne voor de gemeenteraadsverkiezingen. Dat is gelukt. Er zijn meer dan 600 raadsleden en ruim 100 wethouders van GroenLinks verkozen. Dat is vrijwel een evenaring van de historisch goede uitslag van 2018.

Campagnetijd is voor ons niet alleen de periode waarin we kiezers willen bereiken, maar ook waarin we zoveel mogelijk leden en sympathisanten activeren om met ons mee te doen. We hebben in de aanloop

naar de gemeenteraadsverkiezingen helaas veel live evenementen moeten afblazen of naar online moeten omzetten, zoals ons congres van januari. Maar mede dankzij online campagne-updates en overleggen met onze campagneleiders en lijsttrekkers hebben we deze campagne toch als een sterk team kunnen functioneren. En gelukkig konden we in de laatste fase van de campagne weer op grote schaal huis-aan-huis campagnevoeren.

De gemeenteraadscampagne is uitgebreid geëvalueerd. De lessen brachten we in 2022 al in de praktijk bij het voorbereiden van de Provinciale Statenverkiezingen. Wat we onder meer zagen is hoe belangrijk het is om ruimte te houden om te kunnen inspelen op de actualiteit. Ook bleek weer dat de meeste kiezers pas vlak voor de verkiezingen hun stem bepalen. Dat betekent dat we met name in de laatste dagen optimaal zichtbaar en bereikbaar willen zijn. Dat gebeurde onder meer via de 'zweeflijn', waar twijfelende kiezers vragen konden stellen aan GroenLinkers. Deze zweeflijn zal ook voor de provinciale statenverkiezingen geopend worden.

Doelstelling 2 – Binden en activeren van leden en sympathisanten

Prioritaire projecten en activiteiten

2) Binden en activeren van leden en sympathisanten

- Ondersteuning leden- en financiële administratie
- Secretariële en inhoudelijke ondersteuning landelijke organen: partijbestuur, toezichtraad, commissie geschil & beroep, kandidatencommissies, referendumcommissie, organisatie jaarlijks congres
- Ondersteuning bij conflicten in lokale afdelingen
- Ondersteuning landelijke werkgroepen
- Opstellen verkiezingsprogramma's
- GroenLinksgesprekken met leden en niet-leden over inhoud en strategie
- Ondersteunen afdelingen bij lokale gesprek- en meningsvorming
- Nieuwe vormen van gesprekken tussen leden en het partijbestuur, Tweede Kamerfractie en de Eurofractie.

Als GroenLinks hebben we de afgelopen jaren grote stappen gezet in het verbeteren van de organisatie van het landelijk bureau. Denk dan aan de systemen die we gebruiken om informatie in op te slaan, onze financiële administratie, onze huisvesting en het personeelsbeleid. In 2022 is de volgende stap gezet met ook het verder professionaliseren van ons integriteitsbeleid en met het verder verbeteren van Diversiteit, Inclusie en Gelijkwaardigheid (DIG).

Een stevig integriteitsbeleid is belangrijk. Hoe zorgen we voor goede omgangsvormen en voor een inclusieve cultuur waarin iedereen volwaardig mee kan doen? Dat vraagt aandacht in de samenleving als geheel, en ook binnen GroenLinks. In onze gedragscode hebben we opgeschreven welk gedrag we van elkaar mogen verwachten. Ook hebben we onze procedures verbeterd voor het geval er iets niet goed gaat. In 2022 is gewerkt aan het beter bekend maken van de gewenste omgangsvormen en de mogelijkheden om steun te krijgen als er iets niet goed gaat. Een voorbeeld hiervan is het beter bekend maken van de aangestelde vertrouwenspersonen in de verenging. Daarnaast is een nieuwe commissie ongewenste omgangsvormen opgericht, zodat leden goede mogelijkheden hebben om ongewenst gedrag aan te kaarten, als via gesprekken onvoldoende lukt. We grijpen zoveel mogelijk momenten aan om met elkaar in gesprek te gaan over deze onderwerpen. Dat gebeurt op onze netwerkdagen, in trainingen vanuit de GroenLinks Academie en in contacten tussen afdelingen en medewerkers van het landelijk bureau.

Naast het integriteitsbeleid is ons beleid Diversiteit, Inclusie en Gelijkwaardigheid (DIG) een belangrijke manier om te werken aan onze partijcultuur. Gelijkwaardigheid is een van de kernwaarden van waar we als partij voor staan. Steeds meer partijgenoten werken binnen hun afdeling, werkgroep of fractie aan een gelijkwaardig GroenLinks. Vanuit het landelijk bureau stimuleren en ondersteunen we hen met ideeën, evenementen en trainingen. In 2022 organiseerden we met hen onder meer een goed bezocht inspiratie-



evenement waar we kennis over diversiteit, inclusie en gelijkwaardigheid uitwisselden en samen actieplannen maakten.

Er zijn verschillende initiatieven genomen om het gesprek met leden over koers van de partij te faciliteren. In 2022 zijn we gestart met het GroenLinks Beraad, een klankbordgroep van 100 gelote leden. Dit sluit aan bij verschillende aangenomen congresmoties die het partijbestuur hebben opgeroepen om meer instrumenten in te zetten voor ledenraadpleging. In 2022 is het GroenLinks Beraad twee keer bij elkaar gekomen. De eerste bijeenkomst stond in het teken van kennismaking en het ontwikkelen van een agenda voor de volgende sessies. De tweede bijeenkomst stond in het teken van de linkse samenwerking. De derde bijeenkomst zal in januari plaatsvinden en staat in het teken van het betrekken van niet-stemmers bij de politiek.

Naast deze nieuwe vormen van ledenberaad, is in 2022 ook veel tijd besteed aan de traditionele en meest belangrijke vorm van ledenbetrokkenheid: het GroenLinks congres. Het congres in 2022 moest helaas grotendeels online plaatsvinden. Het werd georganiseerd op 12 februari vanuit Ahoy Rotterdam. Via een livestream keken circa 4.900 mensen naar (delen van) het congres, 2.500 leden logden in gedurende de dag in om te stemmen en er waren gelijktijdig telkens ongeveer 1.000 mensen aan het stemmen.

Doelstelling 3 – Investeren in mensen: politiek personeelsbeleid

Prioritaire projecten en activiteiten

- | | |
|--|---|
| 3) Versterken van de groeiende organisatie | <ul style="list-style-type: none">• Kandidatenprocedures en inleveren kieslijsten• Talentklassen voor wethouders en raadsleden• CRM-systeem voor scouting• Burgemeestersbeleid• Bestuurdersnetwerk• Samenwerking en ontmoeting faciliteren tussen lokale en provinciale bestuursleden, fracties, bestuurders |
|--|---|

In het najaar van 2022 is een live Bestuursledendag voor alle lokale en provinciale bestuursleden van GroenLinks georganiseerd. Het was een dag vol ontmoeting, uitwisseling en training. Datzelfde gold voor de Raadsledendag in het Tweede Kamergebouw in Den Haag en de Statenledendag in Amersfoort. Een terugkerend onderwerp op deze dagen is de zoektocht binnen afdelingen naar voldoende actieve leden. In 2022 voerden we een financiële wijziging door waardoor grote afdelingen iets minder en kleine afdelingen iets meer budget ontvangen vanuit landelijk.

In 2022 organiseerden we alleen in totaal 16 online en 20 live trainingen voor verschillende doelgroepen. Deze werden door de deelnemers gewaardeerd met gemiddeld een cijfer van 8.3. In 2022 zijn we gestart met een online platform & training voor kandidaat-raadsleden, waarvan 332 (kandidaat-)raadsleden en ondersteuners van fracties gebruikt gemaakt hebben.

Rondom de gemeenteraadsverkiezingen hebben we veel geïnvesteerd in het scouten en matchen van kandidaten voor het wethouderschap. Ook is met veruit de meeste vertrekkende wethouders een exitgesprek gevoerd om terug te blikken en vooruit te kijken naar andere manieren om actief te blijven binnen de partij. Nieuwe wethouders hebben een trainingsaanbod gehad en zijn gekoppeld aan een 'maatje'. Daarnaast organiseerden we in september een werkbezoek voor onze bestuurders bij de Groenen in Mechelen.

Overige ontwikkelingen: Linkse samenwerking

In 2022 is er veel tijd besteed aan het verkennen van de samenwerking met de PvdA. In het voorjaar van 2022 legden we de leden de vraag voor of de Eerste Kamerfracties van GroenLinks en de PvdA na de verkiezingen van 2023 een gezamenlijke fractie zouden moeten vormen. We organiseerden in korte tijd hierover het gesprek in de partij, mede dankzij de inzet van diverse afdelingen. Uiteindelijk bracht maar liefst 46% van de leden (15.213 leden) hun stem uit, van wie 80% zich uitsprak vóór het vormen van een gezamenlijke Eerste Kamerfractie.



In 2022 is een routekaart uitgestippeld voor het verkennen van de samenwerking, in aanloop naar de volgende Tweede Kamerverkiezingen. Een belangrijk onderdeel van de verkenning is de gezamenlijke inhoudelijke agenda. Kunnen we samen een aansprekend en uitgesproken, links, progressief en groen politiek verhaal formuleren? In 2022 is gestart met deze verkenning, samen met de leden van GroenLinks en de PvdA, maar ook met links-progressieve denkers en organisaties van buiten onze partijen. Dit leidde onder andere tot de opdracht aan de wetenschappelijke bureaus om hiervoor een discussiestuk te schrijven en tot de organisatie van diverse gesprekken. Deze voorbereidende activiteiten worden benut om in 2023 de samenwerking verder te verkennen en mogelijke vervolgstappen te zetten.



1b. Grondslagen bij verantwoording financiële verslagen bij de aanvraag tot vaststelling van de subsidie op grond van de “Wet financiering politieke partijen” over 2022

Algemeen

De WFPP verantwoording is opgesteld op basis van de Wet financiering politieke partijen en de daarbij behorende grondslagen. Deze verantwoording heeft betrekking op het boekjaar 2022 dat is geëindigd op 31/12/2022.

De grondslagen die zijn toegepast, zijn gebaseerd op de jaarrekening, tenzij anders hieronder toegelicht:

Kosten en opbrengsten in de financiële verantwoording

De rekening van kosten en opbrengsten volgt een separate indeling voor subsidiabele baten/lasten. Opgemerkt wordt dat deze rekening niet alle kosten en opbrengsten van GroenLinks als geheel weergeeft. Hiervoor wordt verwezen naar de jaarrekening. De methodiek die GroenLinks hanteert voor toekenning van de opbrengsten en kosten aan de verantwoording zijn gebaseerd op de gestelde eisen in de Wet Financiering Politieke partijen (wfpp), artikel 7, lid 2 en op basis van baten en lastenstelsel, conform jaarrekening. De ontvangen inkomsten naast de WFPP subsidie worden verwerkt op basis van baten en lastenstelsel. Dit is meestal gelijk aan het kasstelsel.

Verplichtingen

Onder de verplichtingen worden facturen en uitgaande kasstromen groter dan 25.000 euro inclusief BTW opgenomen.

Bijdragen

Onder de bijdragen worden geldelijke bijdragen, anders dan subsidie danwel bijdragen in natura opgenomen.

Uitgezonderd hiervan zijn overboekingen van GroenLinks fracties in den lande die betrekking hebben op verrekening van werkelijk gemaakte kosten. In 2022 was dit in totaal een bedrag van 279.096 euro (in 2021: 277.728 euro) terugbetaalde voorschotten danwel leningen worden eveneens niet gezien als bijdragen.

Ledenaantal

Het opgenomen ledenaantal betreft het aantal leden van GroenLinks en/of DWARS die stemrecht en-vergaderrecht hebben in de politieke partij, elk jaar minimaal 12 respectievelijk 5 euro contributie hebben betaald en waarvan het lidmaatschap blijkt uit de uitdrukkelijke wilsbekrachtiging van het lid.

Eigen Vermogen

De opstelling van het Eigen Vermogen is gelijk aan de opstelling hiervan in de jaarrekening van het desbetreffende jaar.

2. Financieel verslag bij de aanvraag tot vaststelling van de subsidie op grond van de "Wet financiering politieke partijen" over 2022

Het financieel verslag omvat volgens de normen die in het maatschappelijk verkeer als aanvaardbaar worden beschouwd een rekening van de kosten en opbrengsten met bijbehorende toelichting van belangzijnde voor de vaststelling van de subsidie.

De verstrekte subsidie bestaat uit drie delen:

- Algemene deel
- Politiek Wetenschappelijk deel, verantwoording in bijlage 1
- Deel voor de politieke jongeren organisatie, verantwoording in bijlage 2
- Deel voor de buitenland organisatie, verantwoording in bijlage 3

Algemene deel

	Begroot €	Werkelijk €
	Kosten	Kosten
A. Politieke vormings- en scholingsactiviteiten	€ 102.000	€ 52.149
A. Personeelskosten	€ 235.943	€ 179.676
B. Informatievoorziening	€ 249.200	€ 274.370
C. Contacten en ondersteuning buitenlandse zusterpartijen	€ 0	€ 27.202
D. Politiek-wetenschappelijke activiteiten	€ 127.500	€ 131.714
E. Activiteiten ter bevordering van de participatie van jongeren	€ 14.000	€ 20.500
F & G. Werving van leden/betrekken van niet-leden bij de partij	€ 80.000	€ 12.322
H. Werving, selectie en begeleiding politieke ambtsdragers	€ 94.500	€ 160.347
I. Activiteiten in het kader van de verkiezingscampagne	€ 1.228.292	€ 1.412.590
I. Bureaukosten	€ 0	€ 0
I. Personeelskosten	€ 1.232.791	€ 1.681.448
Totaal	€ 3.344.225	€ 3.952.317

De totale verantwoorde inkomsten van de Vereniging GroenLinks zijn als volgt opgebouwd:

	Begroot €	Werkelijk €
	Opbrengsten	Opbrengsten
Ontvangen WFPP subsidie 2022	€ 1.372.806	€ 1.366.788
Ontvangen WFPP subsidie 2021 in 2022		€ 80.882
Ontvangen afdrachten	€ 2.262.000	€ 2.337.826
Ontvangen donaties	€ 26.000	€ 127.952
Ontvangen contributie	€ 2.163.000	€ 2.395.960
Ontvangen inkomsten uit trainingen	€ 3.500	€ 0
Overige baten	€ 27.000	€ 65.704
Totaal	€ 5.827.306	€ 6.309.408

Saldo verantwoorde uitgaven en inkomsten

-€ 2.483.081 -€ 2.357.091

Politiek-wetenschappelijk deel

De Vereniging GroenLinks heeft voor de toepassing van de "Wet financiering politieke partijen" de Stichting Wetenschappelijk Bureau GroenLinks als politiek wetenschappelijk instituut aangeduid.

Het doorgestorte bedrag aan subsidie 2022 bedraagt: € 243.597

Deel voor de politieke jongerenorganisatie

De Vereniging GroenLinks heeft voor de toepassing van de "Wet financiering politieke partijen" de Vereniging Dwars als politieke jongerenorganisatie aangeduid.

Het doorgestorte bedrag aan subsidie 2022 bedraagt: € 135.581

Deel voor de buitenland organisatie

De Vereniging GroenLinks heeft voor de toepassing van de "Wet financiering politieke partijen" de Democracy Development Abroad aangeduid als buitenlandinstelling.

Het doorgestorte bedrag aan subsidie 2022 bedraagt: € 111.575

Kosten

<u>A. Politieke vormings- en scholingsactiviteiten</u>	Begroot	Werkelijk
Lonen en salarissen (incl sociale lasten)	€ 235.943	€ 179.676
Activiteiten	€ 102.000	€ 52.149
Totaal	€ 337.943	€ 231.825

De kosten voor "Politieke vormings- en scholingsactiviteiten" bestaan uit kosten die de GroenLinks Academie maakt in het kader van scholing en begeleiding van (toekomstige) politieke ambtsdragers waaronder diverse trainingen en opleidingen voor politieke talent.

<u>B. Informatievoorziening</u>	Begroot	Werkelijk
Congres	€ 155.000	€ 159.709
Overige kosten	€ 94.200	€ 114.661
Totaal	€ 249.200	€ 274.370

De overige kosten bestaan uit onderhoudskosten ICT voor bijvoorbeeld de website en het CRM systeem, de frontoffice van GroenLinks en diversie activiteiten met leden en niet-leden van GroenLinks.

<u>C. Contacten en ondersteuning van buitenlandse zusterpartijen</u>	Begroot	Werkelijk
Bijdrage IFG vanuit GroenLinks	€ 0	€ 27.202
Totaal	€ 0	€ 27.202

In 2022 heeft GroenLinks een aanvullende subsidie ontvangen vanuit de voormalige motie Jetten. Het subsidiebedrag uit de wfp is daarmee verhoogd in 2022. Een deel van de extra subsidie heeft GroenLinks beschikbaar gesteld aan IFG, de buitenlandinstelling van GroenLinks. Met de extra bijdrage heeft IFG haar bureaunkosten gefinancierd. Voor de verantwoording van de overige subsidiegelden van IFG zie hoofdstuk 8.

<u>D. Politiek-wetenschappelijke activiteiten</u>	Begroot	Werkelijk
Bijdrage WB vanuit GroenLinks	€ 127.500	€ 131.714
Totaal	€ 127.500	€ 131.714

In 2022 heeft GroenLinks een aanvullende subsidie ontvangen vanuit de voormalige motie Jetten. Het subsidiebedrag uit de wfp is daarmee verhoogd in 2022. Een deel van de extra subsidie heeft GroenLinks beschikbaar gesteld aan het Wetenschappelijk Bureau van GroenLinks. Met de extra bijdrage heeft het WB diverse wetenschappelijke onderzoeken kunnen realiseren. Voor de verantwoording van de overige subsidiegelden van het WB zie hoofdstuk 6.

<u>E. Activiteiten ter bevordering van de participatie van jongeren</u>	Begroot	Werkelijk
Bijdrage DWARS vanuit GroenLinks	€ 14.000	€ 20.500
Totaal	€ 14.000	€ 20.500

In 2022 heeft GroenLinks een aanvullende subsidie ontvangen vanuit de voormalige motie Jetten. Het subsidiebedrag uit de wfp is daarmee verhoogd in 2022. Een deel van de extra subsidie heeft GroenLinks beschikbaar gesteld aan DWARS, de politieke jongeren organisatie van GroenLinks. DWARS heeft hier geen gebruik van gemaakt. Voor de verantwoording van de overige subsidiegelden van DWARS zie hoofdstuk 7.

<u>F & G. Werving van leden/betrekken van niet-leden bij de partij</u>	Begroot	Werkelijk
Activiteiten	€ 60.000	€ 12.322
Totaal	€ 60.000	€ 12.322

De kosten voor "Werving van leden/betrekken van niet-leden bij de partij" bestaan uit kosten die de GroenLinks maakt in het kader van het organiseren van bijeenkomsten om interne- en externe netwerken van GroenLinks te versterken.


<u>H. Werving, selectie en begeleiding politieke ambtsdragers</u>	Begroot	Werkelijk
Activiteiten	€ 94.500	€ 160.347
Totaal	€ 94.500	€ 160.347

De kosten voor "Werving, selectie en begeleiding van politieke ambtsdragers" bestaan uit kosten die de GroenLinks maakt in het kader van het organiseren van bestuurdersdagen, samenwerking met en ondersteuning van lokale afdelingen in het uitvoeren van politiek personeelsbeleid en kosten voor interne communicatie.

<u>I. Activiteiten in het kader van de verkiezingscampagne</u>	Begroot	Werkelijk
Activiteiten	€ 1.228.292	€ 1.412.590
Bureaunkosten	€ 0	€ 0
Personeelskosten	€ 1.232.791	€ 1.681.448
Totaal	€ 2.461.083	€ 3.094.038

De kosten voor "Activiteiten in het kader van de verkiezingscampagnen" bestaan uit kosten die de GroenLinks maakt in het kader van het voeren van verkiezingscampagne. In 2022 is € 1.412.590 uitgegeven aan de campagne voor de gemeenteraadsverkiezingen in maart 2022 en voorbereiding van de provinciale Statenverkiezingen van 2023. De hogere kosten van personeel betreft de inhuur van extra personeel in 2022 voor de verkiezingen.

TOTALE UITGAVEN GROENLINKS	€ 3.344.225	€ 3.952.317
-----------------------------------	--------------------	--------------------



3. Totaaloverzicht verplichtingen > 25.000 euro aangegaan door de Vereniging GroenLinks in 2022

Nr	Naam	adres	Postcode	Plaats	Omschrijving	Datum schuld	hoogte schuld	Toelichting
Externe schulden (derden)								
Handelscrediteuren								
1	Hajof Onroerend Goed B.V.	Postbus 390	3500 AJ	Utrecht	Huurkosten 1e kw kantoorpand Sint Jacobsstraat 12 (2023)	1-12-2022	€ 47.506	
	Hajof Onroerend Goed B.V.	Postbus 391	3501 AJ	Utrecht	Huurkosten 2e kw kantoorpand Sint Jacobsstraat 12 (2022)	1-3-2022	€ 44.295	
	Hajof Onroerend Goed B.V.	Postbus 392	3502 AJ	Utrecht	Huur kosten 3e kw kantoorpand Sint Jacobsstraat 12 (2022)	1-6-2022	€ 44.295	
	Hajof Onroerend Goed B.V.	Postbus 393	3503 AJ	Utrecht	Huur kosten 4e kw kantoorpand Sint Jacobsstraat 12 (2022)	1-9-2022	€ 44.295	
2	PNO Media	Sainstraat 12	1200 BH	Hilversum	Pensioenpremie 2023 en correctie 2022	12-12-2022	€ 344.481	
3	European Greens	Rue Wiertz 21, België	B-1050	Brussel	Lidmaatschap European Greens 2022	11-3-2022	€ 26.042	
4	Census projects	Lagedijk 1-3	1541 KA	Koog a/d Zaan	Ontwerpen en bouw 3 kantoorruimtes	24-5-2022	€ 33.190	
5	Zoom	PO box 398943	2409 AN	San Francisco	zoom video communicatie	8-10-2022	€ 28.801	
6	Engage TV B.V.	Dukdelfweg 34	1041 BE	Amsterdam	Techniek congres 2022	15-2-2022	€ 42.029	
7	Google Adwords	Guidon House Bartow street		Dublin 4 (Ierland)	google advertenties maart 2022	4-4-2022	€ 179.250	
8	M2Media & More BV	Johan van Hasselweg 27	1021 KN	Amsterdam	mediabudgett AMS-OCH GR-verkiezingen	21-03-2022	€ 277.689	
	M2Media & More BV	Johan van Hasselweg 27	1021 KN	Amsterdam	TV reclame GR-verkiezingen	04-03-2022	€ 226.875	
	M2Media & More BV	Johan van Hasselweg 27	1021 KN	Amsterdam	Mediabudgett AMS-DPG/Groene Amsterdammer GR verkiezingen	10-03-2022	€ 80.352	
	M2Media & More BV	Johan van Hasselweg 27	1021 KN	Amsterdam	Mediabudgett AMS-OLY DPG GR verkiezingen	21-03-2022	€ 74.201	
	M2Media & More BV	Johan van Hasselweg 27	1021 KN	Amsterdam	mediabudgett ASN radio GR verkiezingen	17-03-2022	€ 49.973	
9	Stagelicht Verhuur bv	De Beverspijken 5	5221 EE	's-Hertogenbosch	techniek congres	25-2-2022	€ 58.685	
10	Ahoy BV	Ahoyweg 10	3084 BA	Rotterdam	zalahuur congres	9-3-2022	€ 29.985	
11	ICS	Postbus 46	1110 AA	Diemen	Totaalbedrag Creditcardafschrijvingen diverse facturen mnd maart	8-4-2022	€ 163.048	
	ICS	Postbus 46	1110 AA	Diemen	Totaalbedrag Creditcardafschrijvingen diverse facturen mnd feb	8-3-2022	€ 30.499	
Overige schulden								
12	Belastingdienst	Herman Gorterstraat 55	3511 EW	Utrecht	Loonheffing januari	25-02-2022	€ 95.588	Totaalbedrag te betalen loonheffing
	Belastingdienst	Herman Gorterstraat 55	3511 EW	Utrecht	Loonheffing februari	25-03-2022	€ 92.961	Totaalbedrag te betalen loonheffing
	Belastingdienst	Herman Gorterstraat 55	3511 EW	Utrecht	Loonheffing maart	25-03-2022	€ 97.956	Totaalbedrag te betalen loonheffing
	Belastingdienst	Herman Gorterstraat 55	3511 EW	Utrecht	Loonheffing april	25-04-2022	€ 110.845	Totaalbedrag te betalen loonheffing
	Belastingdienst	Herman Gorterstraat 55	3511 EW	Utrecht	Loonheffing mei	03-06-2022	€ 186.130	Totaalbedrag te betalen loonheffing
	Belastingdienst	Herman Gorterstraat 55	3511 EW	Utrecht	Loonheffing juni	11-07-2022	€ 112.471	Totaalbedrag te betalen loonheffing
	Belastingdienst	Herman Gorterstraat 55	3511 EW	Utrecht	Loonheffing juli	18-07-2022	€ 82.060	Totaalbedrag te betalen loonheffing
	Belastingdienst	Herman Gorterstraat 55	3511 EW	Utrecht	Loonheffing augustus	25-08-2022	€ 70.755	Totaalbedrag te betalen loonheffing
	Belastingdienst	Herman Gorterstraat 55	3511 EW	Utrecht	Loonheffing september	28-09-2022	€ 79.918	Totaalbedrag te betalen loonheffing
	Belastingdienst	Herman Gorterstraat 55	3511 EW	Utrecht	Loonheffing oktober	28-10-2022	€ 79.955	Totaalbedrag te betalen loonheffing
	Belastingdienst	Herman Gorterstraat 55	3511 EW	Utrecht	Loonheffing november	02-12-2022	€ 78.803	Totaalbedrag te betalen loonheffing
	Belastingdienst	Herman Gorterstraat 55	3511 EW	Utrecht	Loonheffing december	20-12-2022	€ 95.300	Totaalbedrag te betalen loonheffing
	Belastingdienst	Herman Gorterstraat 55	3512 EW	Utrecht	BTW aangifte kwartaal 1 2022	25-04-2022	€ 80.284	Totaalbedrag te betalen BTW 1e kw 2022
13	Medewerkers Vereniging GroenLinks				Te betalen netto loon januari	25-1-2022	€ 172.529	Totaalbedrag batch netto loon aan medewerkers
	Medewerkers Vereniging GroenLinks				Te betalen netto loon februari	25-2-2022	€ 168.398	Totaalbedrag batch netto loon aan medewerkers
	Medewerkers Vereniging GroenLinks				Te betalen netto loon maart	25-3-2022	€ 178.406	Totaalbedrag batch netto loon aan medewerkers
	Medewerkers Vereniging GroenLinks				Te betalen netto loon april	25-4-2022	€ 175.516	Totaalbedrag batch netto loon aan medewerkers
	Medewerkers Vereniging GroenLinks				Te betalen netto loon mei	25-5-2022	€ 225.220	Totaalbedrag batch netto loon aan medewerkers
	Medewerkers Vereniging GroenLinks				Te betalen netto loon juni	24-6-2022	€ 162.893	Totaalbedrag batch netto loon aan medewerkers
	Medewerkers Vereniging GroenLinks				Te betalen netto loon juli	25-7-2022	€ 136.910	Totaalbedrag batch netto loon aan medewerkers
	Medewerkers Vereniging GroenLinks				Te betalen netto loon augustus	25-8-2022	€ 125.528	Totaalbedrag batch netto loon aan medewerkers
	Medewerkers Vereniging GroenLinks				Te betalen netto loon september	25-9-2022	€ 135.163	Totaalbedrag batch netto loon aan medewerkers
	Medewerkers Vereniging GroenLinks				Te betalen netto loon oktober	25-10-2022	€ 125.202	Totaalbedrag batch netto loon aan medewerkers
	Medewerkers Vereniging GroenLinks				Te betalen netto loon november	25-11-2022	€ 131.374	Totaalbedrag batch netto loon aan medewerkers
	Medewerkers Vereniging GroenLinks				Te betalen netto loon december	21-12-2022	€ 151.616	Totaalbedrag batch netto loon aan medewerkers
Interne Schulden (neveninstellingen)								
14	Bureau de Helling Wetenschappelijk bureau GroenLinks	St. Jacobsstraat 12	3511 BS	Utrecht	Bijdrage GroenLinks aan Wetenschappelijk bureau 2022	31-12-2022	€ 131.714	
	Bureau de Helling Wetenschappelijk bureau GroenLinks	St. Jacobsstraat 12	3511 BS	Utrecht	Subsidie Wetenschappelijk bureau 2022 van Biza	31-12-2022	€ 243.597	
	Bureau de Helling Wetenschappelijk bureau GroenLinks	St. Jacobsstraat 12	3511 BS	Utrecht	Ophtungston de Helling 2022	31-12-2022	€ 37.906	
15	Slichting Bureau de Helling Democracy Development Abroad	St. Jacobsstraat 12	3511 BS	Utrecht	Basissubsidie Mitra 2022 vnn Biza	31-12-2022	€ 111.575	
	Slichting Bureau de Helling Democracy Development Abroad	St. Jacobsstraat 12	3511 BS	Utrecht	Subsidie Mitra 2022 Oostelijk Partnerschap van Biza	31-12-2022	€ 43.619	
	Slichting Bureau de Helling Democracy Development Abroad	St. Jacobsstraat 12	3511 BS	Utrecht	Subsidie Mitra 2022 Zuidelijk Partnerschap van Biza	31-12-2022	€ 144.385	
16	Dwars GroenLinks Jongeren	St. Jacobsstraat 12	3511 BS	Utrecht	Subsidie Dwars 2022 van Biza	31-12-2022	€ 132.581	
	Dwars GroenLinks Jongeren	St. Jacobsstraat 12	3511 BS	Utrecht	Contributie Dwars 2022	31-12-2022	€ 48.199	



4. Totaaloverzicht ontvangen bijdragen vanaf 4.500 euro door de Vereniging GroenLinks in 2022

Initialen	Tussenvoegt	Naam	Straat	Huisnummer	Toevoeging	Postcode	Plaats	Betaald dd	Bedrag 1000 +	Totaal > 4500	
H.I.		Roijackers	[REDACTED]	[REDACTED]		[REDACTED]	's-Hertogenbosch	29-11-2022	1200	19.230,60	
								28-12-2022	1.490,05		
								28-11-2022	1490,05		
								28-10-2022	1.490,05		
								28-9-2022	1490,05		
								29-8-2022	1490,05		
								28-7-2022	1490,05		
								28-6-2022	1490,05		
								30-5-2022	1490,05		
								28-4-2022	1450,05		
								28-3-2022	1490,05		
								28-2-2022	1490,05		
								28-1-2022	1490,05		
H.P.	van	Essen	[REDACTED]	[REDACTED]		[REDACTED]	Utrecht	28-12-2022	1490,05		18.230,60
								28-11-2022	1490,05		
								28-10-2022	1490,05		
								28-9-2022	1490,05		
								29-8-2022	1490,05		
								28-7-2022	1490,05		
								28-6-2022	1490,05		
								30-5-2022	1490,05		
								28-4-2022	1490,05		
								28-3-2022	1490,05		
								28-2-2022	1490,05		
								28-1-2022	1490,05		
A.		Kapteijns	[REDACTED]	[REDACTED]		[REDACTED]	's-Gravenhage	28-12-2022	1504,96	18.159,52	
								28-11-2022	1504,96		
								28-10-2022	1504,96		
								28-9-2022	1504,96		
								29-8-2022	1.504,96		
								28-7-2022	1504,96		
								28-6-2022	1.504,96		
								30-5-2022	1504,96		
								28-4-2022	1504,96		
								28-3-2022	1.504,96		
								28-2-2022	1.504,96		
								28-1-2022	1.504,96		
B.		Potjer	[REDACTED]	[REDACTED]		[REDACTED]	's-Gravenhage	28-12-2022	1.450,05		18.130,60
								28-11-2022	1.490,05		
								28-10-2022	1.490,05		
								28-9-2022	1.490,05		
								29-8-2022	1.490,05		
								28-7-2022	1.490,05		
								28-6-2022	1490,05		
								30-5-2022	1490,05		
								28-4-2022	1490,05		
								28-3-2022	1490,05		
								28-2-2022	1490,05		
								28-1-2022	1490,05		
T.		Meliani	[REDACTED]	[REDACTED]	[REDACTED]	[REDACTED]	Amsterdam	28-12-2022	1504,96	18.084,52	
								28-11-2022	1504,96		
								28-10-2022	1504,96		
								28-9-2022	1504,96		
								29-8-2022	1504,96		
								28-7-2022	1504,96		
								28-6-2022	1504,96		
								30-5-2022	1504,96		
								28-4-2022	1504,96		
								28-3-2022	1504,96		
								28-2-2022	1504,96		
								28-1-2022	1504,96		
B.R.		Groot Wassink	[REDACTED]	[REDACTED]		[REDACTED]	Amsterdam	28-12-2022	1504,96		18.059,52
								28-11-2022	1504,96		
								28-10-2022	1504,96		
								28-9-2022	1504,96		
								29-8-2022	1504,96		
								28-7-2022	1504,96		
								28-6-2022	1504,96		
								30-5-2022	1504,96		
								28-4-2022	1504,96		
								28-3-2022	1504,96		
								28-2-2022	1504,96		
								28-1-2022	1504,96		
J.N.		Kuipers	[REDACTED]	[REDACTED]		[REDACTED]	Meppel	28-12-2022	1490,05	18.024,60	
								28-11-2022	1490,05		
								28-10-2022	1490,05		
								28-9-2022	1490,05		
								29-8-2022	1490,05		
								28-7-2022	1490,05		
								28-6-2022	1490,05		
								30-5-2022	1490,05		
								28-4-2022	1490,05		



G.J.W.	Gabriëls			Weert	28-3-2022	1490,05	17.904,60
					28-2-2022	1490,05	
					28-1-2022	1490,05	
					24-12-2022	1490,05	
					24-11-2022	1490,05	
					24-10-2022	1490,05	
					24-9-2022	1490,05	
					24-8-2022	1490,05	
					24-7-2022	1490,05	
					24-6-2022	1490,05	
					24-5-2022	1490,05	
					25-4-2022	1490,05	
					24-3-2022	1490,05	
24-2-2022	1490,05						
24-1-2022	1490,05						
M.K.	van Hoorn			Groningen	28-12-2022	1490,05	17.816,58
					28-11-2022	1490,05	
					28-10-2022	1.490,05	
					28-9-2022	1490,05	
					29-8-2022	1490,05	
					28-7-2022	1490,05	
					28-6-2022	1490,05	
					30-5-2022	1490,05	
					28-4-2022	1490,05	
					28-3-2022	1490,05	
					28-2-2022	1490,05	
					31-1-2022	1262,82	
					E.P.	Stigter	
21-11-2022	1490,05						
19-10-2022	1490,05						
19-9-2022	1490,05						
19-8-2022	1490,05						
19-7-2022	1490,05						
20-6-2022	1490,05						
19-5-2022	1460,83						
19-4-2022	1460,83						
21-3-2022	1460,83						
21-2-2022	1460,83						
19-1-2022	1460,83						
R.	Grashoff			Delft			30-12-2022
					30-11-2022	1267,07	
					31-10-2022	1267,07	
					30-9-2022	1267,07	
					30-8-2022	1267,07	
					1-8-2022	1267,07	
					30-6-2022	1267,07	
					30-5-2022	1267,07	
					2-5-2022	1267,07	
					30-3-2022	1267,07	
					28-2-2022	1267,07	
					31-1-2022	1267,07	
					L.G.J.	Voortman	
28-11-2022	1290,41						
28-10-2022	1290,41						
28-9-2022	1290,41						
29-8-2022	1290,41						
28-7-2022	1.290,41						
28-6-2022	1.290,41						
30-5-2022	1.290,41						
28-4-2022	1.290,41						
28-3-2022	1.290,41						
28-2-2022	1.290,41						
28-1-2022	1.290,41						
P.E.	Broeksma			Groningen			
					28-11-2022	1.290,41	
					28-10-2022	1.290,41	
					28-9-2022	1.290,41	
					29-8-2022	1.290,41	
					28-7-2022	1.290,41	
					28-6-2022	1.290,41	
					30-5-2022	1.290,41	
					28-4-2022	1.290,41	
					28-3-2022	1.290,41	
					28-2-2022	1.290,41	
					28-1-2022	1.290,41	
					R.	Thijs	
28-11-2022	1290,41						
28-10-2022	1290,41						
28-9-2022	1290,41						
29-8-2022	1290,41						
28-7-2022	1290,41						
28-6-2022	1290,41						
30-5-2022	1290,41						
28-4-2022	1290,41						
28-3-2022	1290,41						
28-2-2022	1290,41						
28-1-2022	1290,41						
L.	van Hooijdonk			Utrecht			
					29-11-2022	5000	

						28-5-2022	1290,41	
						28-4-2022	1290,41	
						28-3-2022	1290,41	
						28-2-2022	1290,41	
						28-1-2022	1290,41	
M. H. A.	Strik				Dodewaard	15-12-2022	1206,54	15.711,34
						15-11-2022	1206,54	
						17-10-2022	1206,54	
						15-9-2022	1206,54	
						15-8-2022	1206,54	
						15-7-2022	1206,54	
						15-6-2022	1206,54	
						16-5-2022	1206,54	
						19-4-2022	1206,54	
						15-3-2022	1206,54	
						15-2-2022	1206,54	
						17-1-2022	1206,54	
A.P.A.M.	Janssen				Amersfoort	28-12-2022	1290,41	15.684,92
						28-11-2022	1290,41	
						28-10-2022	1290,41	
						28-9-2022	1290,41	
						29-8-2022	1290,41	
						28-7-2022	1290,41	
						28-6-2022	1290,41	
						30-5-2022	1290,41	
						28-4-2022	1290,41	
						28-3-2022	1290,41	
						28-2-2022	1290,41	
						28-1-2022	1290,41	
N.P.	Vergunst				Nijmegen	28-12-2022	1290,41	15.664,92
						28-11-2022	1290,41	
						28-10-2022	1290,41	
						28-9-2022	1290,41	
						29-8-2022	1290,41	
						28-7-2022	1290,41	
						28-6-2022	1290,41	
						30-5-2022	1.290,41	
						28-4-2022	1290,41	
						28-3-2022	1.290,41	
						28-2-2022	1290,41	
						28-1-2022	1.290,41	
C.C.	Bouwkamp				Arnhem	28-12-2022	1.290,41	15.529,92
						28-11-2022	1.290,41	
						28-10-2022	1.290,41	
						28-9-2022	1.290,41	
						29-8-2022	1.290,41	
						28-7-2022	1.290,41	
						28-6-2022	1.290,41	
						30-5-2022	1.290,41	
						28-4-2022	1.290,41	
						28-3-2022	1.290,41	
						28-2-2022	1290,41	
						28-1-2022	1.290,41	
R.A.H.	Berkhout				Haarlem	28-12-2022	1290,41	15.508,92
						28-11-2022	1290,41	
						28-10-2022	1290,41	
						28-9-2022	1290,41	
						29-8-2022	1290,41	
						28-7-2022	1290,41	
						28-6-2022	1290,41	
						30-5-2022	1290,41	
						28-4-2022	1290,41	
						28-3-2022	1290,41	
						28-2-2022	1290,41	
						28-1-2022	1290,41	
K	van Sparrentak				Rotterdam	28-12-2022	1206,54	15.171,84
						28-11-2022	1206,54	
						28-10-2022	1206,54	
						28-9-2022	1206,54	
						29-8-2022	1206,54	
						28-7-2022	1206,54	
						28-6-2022	1206,54	
						30-5-2022	1206,54	
						28-4-2022	1206,54	
						28-3-2022	1206,54	
						28-2-2022	1206,54	
						28-1-2022	1206,54	
B.	Eickhout				Utrecht	24-12-2022	15147,82	15.147,82
S.C.	Kröger				Amsterdam	28-12-2022	1247,56	15.020,72
						28-11-2022	1247,56	
						28-10-2022	1247,56	
						28-9-2022	1247,56	
						29-8-2022	1247,56	
						28-7-2022	1247,56	
						28-6-2022	1247,56	
						30-5-2022	1247,56	
						28-4-2022	1247,56	
						28-3-2022	1247,56	
						28-2-2022	1247,56	
						28-1-2022	1247,56	

C.E.	de	Jonge van Ellemeet	[REDACTED]	[REDACTED]	[REDACTED]	Abcoude	28-1-2022	1247,56	15.020,72								
							28-12-2022	1247,56									
							28-11-2022	1247,56									
							28-10-2022	1247,56									
							28-9-2022	1247,56									
							29-8-2022	1247,56									
							28-7-2022	1247,56									
							28-6-2022	1247,56									
							30-5-2022	1247,56									
							28-4-2022	1247,56									
							28-3-2022	1247,56									
							28-2-2022	1247,56									
							28-1-2022	1247,56									
							T.M.T.	van der		Lee	[REDACTED]	[REDACTED]	[REDACTED]	Amsterdam	12-12-2022	3742,67	15.020,68
															1-10-2022	3742,67	
24-8-2022	3742,67																
2-4-2022	3742,67																
S		Maatoug	[REDACTED]	[REDACTED]	[REDACTED]	Leiden	28-12-2022	1247,56	15.000,72								
							28-11-2022	1247,56									
							26-10-2022	1247,56									
							28-9-2022	1247,56									
							29-8-2022	1247,56									
							28-7-2022	1247,56									
							28-6-2022	1247,56									
							30-5-2022	1247,56									
							28-4-2022	1247,56									
							28-3-2022	1247,56									
							28-2-2022	1247,56									
							28-1-2022	1247,56									
							K			Bouchallikht	[REDACTED]	[REDACTED]	[REDACTED]	Amsterdam	28-12-2022	1247,56	15.000,72
															28-11-2022	1247,56	
															28-10-2022	1.247,56	
28-9-2022	1247,56																
29-8-2022	1247,56																
28-7-2022	1247,56																
28-6-2022	1247,56																
30-5-2022	1247,56																
28-4-2022	1247,56																
28-3-2022	1247,56																
28-2-2022	1247,56																
28-1-2022	1247,56																
L		Bromet	[REDACTED]	[REDACTED]	[REDACTED]	Monnickendam			28-12-2022						1247,56	14.994,72	
									28-11-2022						1247,56		
									28-10-2022						1247,56		
							28-9-2022	1247,56									
							29-8-2022	1247,56									
							28-7-2022	1247,56									
							28-6-2022	1247,56									
							30-5-2022	1247,56									
							28-4-2022	1247,56									
							28-3-2022	1247,56									
							28-2-2022	1247,56									
							28-1-2022	1247,56									
							M.P.A.G.		Pollux	[REDACTED]	[REDACTED]	[REDACTED]	Venlo	28-12-2022	1201,21		14.654,52
														28-11-2022	1201,21		
														28-10-2022	1201,21		
28-9-2022	1201,21																
29-8-2022	1201,21																
28-7-2022	1201,21																
28-6-2022	1201,21																
30-5-2022	1201,21																
28-4-2022	1201,21																
28-3-2022	1201,21																
28-2-2022	1201,21																
28-1-2022	1201,21																
JWM	van der	Meer	[REDACTED]	[REDACTED]	[REDACTED]	Nijmegen								13-12-2022	4843,51	14.590,87	
														22-11-2022	1210,92		
														24-8-2022	1210,92		
							22-7-2022	1210,92									
							22-6-2022	1210,92									
							22-4-2022	1210,92									
							27-3-2022	1210,92									
							24-2-2022	1210,92									
							23-1-2022	1210,92									
							B.		Heller	[REDACTED]	[REDACTED]	[REDACTED]	Hilversum	27-12-2022	1074,23		14.569,89
														24-11-2022	1074,23		
														24-10-2022	1074,23		
														26-9-2022	1074,23		
														24-8-2022	1074,23		
														25-7-2022	1074,23		
24-6-2022	1074,23																
18-5-2022	1074,23																
25-4-2022	1074,23																
24-3-2022	1074,23																
24-2-2022	1074,23																
24-1-2022	1074,23																
15-1-2022	1055,13																
H.M.M.		Schuttenveld	[REDACTED]	[REDACTED]	[REDACTED]	Zwolle										14.499,52	

						28-12-2022	1201,21	
						28-11-2022	1201,21	
						28-10-2022	1201,21	
						28-9-2022	1201,21	
						29-8-2022	1201,21	
						28-7-2022	1201,21	
						28-6-2022	1201,21	
						30-5-2022	1201,21	
						28-4-2022	1201,21	
						28-3-2022	1201,21	
						28-2-2022	1201,21	
						28-1-2022	1201,21	
D.S.	de Jong				Zwolle			14.484,52
						28-12-2022	1201,21	
						28-11-2022	1201,21	
						28-10-2022	1201,21	
						28-9-2022	1201,21	
						29-8-2022	1201,21	
						28-7-2022	1201,21	
						28-6-2022	1201,21	
						30-5-2022	1201,21	
						28-4-2022	1201,21	
						28-3-2022	1201,21	
						28-2-2022	1201,21	
						28-1-2022	1201,21	
Y.	van Delft				Leiden			14.464,52
						28-12-2022	1201,21	
						28-11-2022	1201,21	
						28-10-2022	1201,21	
						28-9-2022	1201,21	
						29-8-2022	1201,21	
						28-7-2022	1201,21	
						28-6-2022	1201,21	
						30-5-2022	1201,21	
						28-4-2022	1201,21	
						28-3-2022	1201,21	
						28-2-2022	1201,21	
						28-1-2022	1201,21	
W.M.	Breunese				Zaandam			14.239,08
						28-12-2022	1189,36	
						28-11-2022	1189,36	
						28-10-2022	1189,36	
						28-9-2022	1189,36	
						29-8-2022	1189,36	
						28-7-2022	1189,36	
						28-6-2022	1189,36	
						30-5-2022	1189,36	
						28-4-2022	1131,05	
						28-3-2022	1131,05	
						28-2-2022	1131,05	
						28-1-2022	1131,05	
C.J.M.	Dortmans				Helmond			14.014,76
						28-12-2022	1074,23	
						28-11-2022	1074,23	
						28-10-2022	1074,23	
						28-9-2022	1074,23	
						29-8-2022	1074,23	
						28-7-2022	1074,23	
						28-6-2022	1074,23	
						30-5-2022	1074,23	
						28-4-2022	1074,23	
						28-3-2022	1074,23	
						28-2-2022	1074,23	
						28-1-2022	1074,23	
Z	Pels				Amsterdam			13.224,50
						28-1-2022	1100,05	
						28-2-2022	1100,05	
						28-3-2022	1.100,05	
						20-10-2022	4400	
						28-11-2022	1100,05	
						30-11-2022	2290,1	
						30-11-2022	1100,15	
						28-12-2022	1100,05	
U.	Kähya				's-Heitogenbosch			13.187,00
						22-12-2022	13163	
M.	Klijmij-van der Laan				Gouda			13.050,76
						28-12-2022	1074,23	
						28-11-2022	1074,23	
						28-10-2022	1074,23	
						28-9-2022	1074,23	
						29-8-2022	1074,23	
						28-7-2022	1074,23	
						28-6-2022	1074,23	
						30-5-2022	1074,23	
						28-4-2022	1074,23	
						28-3-2022	1074,23	
						28-2-2022	1074,23	
						28-1-2022	1074,23	
L.H.H.	Hoogstraten				Zeist			12.990,76
						28-12-2022	1074,23	
						28-11-2022	1074,23	
						28-10-2022	1074,23	
						28-9-2022	1074,23	
						29-8-2022	1074,23	
						28-7-2022	1074,23	



						28-6-2022	1074,23	
						30-5-2022	1074,23	
						28-4-2022	1074,23	
						28-3-2022	1074,23	
						28-2-2022	1074,23	
						28-1-2022	1074,23	
M.	Schouten				Nieuwegein			12.924,00
						23-12-2022	1085	
						11-12-2022	1074	
						4-12-2022	1074	
						24-10-2022	1074	
						14-10-2022	1074	
						9-10-2022	1074	
						3-7-2022	1074	
						3-7-2022	1074	
						26-5-2022	1074	
						28-4-2022	1074	
						5-3-2022	1074	
						30-1-2022	1074	
J.	Bakhove				Rotterdam			12.869,76
						28-12-2022	265	
						28-11-2022	265	
						28-10-2022	265	
						28-9-2022	265	
						29-8-2022	265	
						16-7-2022	265	
						28-6-2022	1504,96	
						19-5-2022	1504,96	
						22-4-2022	1504,96	
						21-2-2022	1504,96	
						15-2-2022	1504,96	
						18-1-2022	1504,96	
M.A.J.	Smitsmans				Roermond			12.707,88
						26-1-2022	1043,99	
						28-2-2022	1043,99	
						28-3-2022	1043,99	
						26-4-2022	1043,99	
						26-5-2022	1043,99	
						26-6-2022	1043,99	
						26-7-2022	1043,99	
						26-8-2022	1043,99	
						26-9-2022	1043,99	
						26-10-2022	1043,99	
						26-11-2022	1043,99	
						26-12-2022	1043,99	
G.	Krabbendam				Maastricht			12502
E.M.	Westerveld				Nijmegen	23-12-2022	12478	12288,34
F.	Ulrichi				Amsterdam	17-12-2022	12252,34	12282,96
A.	Bonte				Rotterdam			12190,9
						28-6-2022	1239,41	
						30-5-2022	1504,96	
						28-4-2022	1504,96	
						28-3-2022	1504,96	
						28-2-2022	1504,96	
						28-1-2022	1504,96	
A.M.	North				Leiden			12.104,10
						28-10-2022	1.201,21	
						28-9-2022	1201,21	
						29-8-2022	1201,21	
						28-7-2022	1201,21	
						28-6-2022	1201,21	
						30-5-2022	1201,21	
						28-4-2022	1201,21	
						28-3-2022	1201,21	
						28-2-2022	1201,21	
						28-1-2022	1201,21	
M	de Nobel				Breda			11.967,62
F.J.R.	Faber				Assen	27-12-2022	11762,62	11.669,15
						30-5-2022	1074,23	
						28-4-2022	1074,23	
						28-3-2022	1074,23	
						28-2-2022	1074,23	
						28-1-2022	1074,23	
T.	van de Ven				Vught			11.582,76
J.	Macouche				Oosterbeek			11.335,00
D.S.	Huizer				Apeldoorn			11.313,96
						28-12-2022	1290,41	
						28-11-2022	1290,41	
						28-10-2022	1290,41	
						28-9-2022	1290,41	
						29-8-2022	1290,41	
						28-7-2022	1290,41	
						28-6-2022	1290,41	
						30-5-2022	1290,41	
N.F.	Mulder				Hoofddorp			11.004,64
M.J.A.	Maas				Rijkevoort	31-12-2022	10756,64	10.852,04
						28-12-2022	1074,23	
						22-12-2022	1200	
						28-11-2022	1074,23	
						28-10-2022	1074,23	
						28-9-2022	1074,23	

						29-8-2022	1074,23	
						25-7-2022	1074,23	
						28-6-2022	1074,23	
						30-5-2022	1074,23	
						28-4-2022	1074,23	
T.F.	de	Jonge						10.749,94
						28-12-2022	1201,21	
						28-11-2022	1201,21	
						28-10-2022	1201,21	
						28-9-2022	1201,21	
						29-8-2022	1201,21	
						28-7-2022	1201,21	
						28-6-2022	1201,21	
C.F.G.R.		Koenraad						10.514,79
						15-9-2022	1074,23	
						15-8-2022	1074,23	
						15-7-2022	1074,23	
						16-6-2022	1073,24	
						17-5-2023	1074,23	
						17-4-2022	1074,23	
						17-3-2022	1074,23	
						17-2-2022	1055,13	
						17-1-2022	1055,13	
M.A.		Sikkes - van den Berg						10.490,40
F.M.H.P.		Houben						10.311,40
J.G.		Smit						10.259,40
L	van	Kalken						10.034,29
S.		Lammers				30-12-2022	9945,29	9.910,97
						28-12-2022	1290,41	
						28-11-2022	1290,41	
						28-10-2022	1290,41	
						28-9-2022	1290,41	
						29-8-2022	1290,41	
						28-7-2022	1290,41	
S.Y.		Dinjens						9.799,15
A.F.	de	Leede				7-12-2022	7056,85	9.610,01
A.A.M.		Boomgaars				24-5-2022	7057,5	9.490,08
						28-12-2022	1074,23	
						28-11-2022	1074,23	
						28-10-2022	1074,23	
						29-9-2022	1074,23	
						29-8-2022	1074,23	
						28-7-2022	1074,23	
G.A.M.	van	Doornick						9.279,76
						28-6-2022	1504,96	
						30-5-2022	1504,96	
						28-4-2022	1504,96	
						28-3-2022	1504,96	
						28-2-2022	1504,96	
						28-1-2022	1504,96	
S.		Toub						9.254,77
						28-12-2022	1290,41	
						28-11-2022	1290,41	
						28-10-2022	1290,41	
						28-9-2022	1290,41	
						29-8-2022	1.290,41	
						26-7-2022	1.290,41	
P.		Bakker						9.197,66
						28-12-2022	1.290,41	
						11-12-2022	1.892,60	
						28-11-2022	1.290,41	
						28-10-2022	1.290,41	
						28-9-2022	1.290,41	
						29-8-2022	1.290,41	
C.M.H.		Daemen						8.869,58
						28-12-2022	1.290,41	
						28-11-2022	1.290,41	
						28-10-2022	1.290,41	
						28-9-2022	1.290,41	
						14-9-2022	1634,52	
						29-8-2022	1.290,41	
I.		Groeneveld						8.847,16
ATL	van den	Dam						8.682,57
J		Hoak						8.625,22
						23-6-2022	1.290,41	
						23-5-2022	1.290,41	
						25-4-2022	1.290,41	
						23-3-2022	1.290,41	
						11-3-2022	1.290,41	
						11-3-2022	1.290,41	
P.L.P.S.		Hofman-Fransen						8.571,90
R.P.M.		Kocken						8.467,95
						28-12-2022	1.490,05	
						28-11-2022	1.490,05	
						28-10-2022	1.490,05	
						28-9-2022	1.490,05	
						29-8-2022	1.490,05	
W.		Kosterman						8.361,04
E.		Stellingwerf						8.352,30
						28-12-2022	1.201,21	
						28-11-2022	1.201,21	
						28-10-2022	1.201,21	
						28-9-2022	1.201,21	
						29-8-2022	1.201,21	

B.	Vastenhoud			Laiderdorp	28-7-2022	1.201,21	8.308,58
					31-12-2022	3.146,66	
E.	Spil			Mijdrecht	29-12-2022	4.982,94	8.173,44
N.E.	Kramers			Leeuwarden			8.147,91
					28-12-2022	1.201,21	
					28-11-2022	1.201,21	
					28-10-2022	1.201,21	
					20-10-2022	4.244,28	
C.	van Eijk			Utrecht			7.942,46
					28-6-2022	1.290,41	
					30-5-2022	1.290,41	
					28-4-2022	1.290,41	
					28-3-2022	1.290,41	
					28-2-2022	1.290,41	
					28-1-2022	1.290,41	
J.	Portier			Oost-Souburg			7.923,12
H.M.M.	Vermin			Amsterdam			7.895,36
E.	Unver			Amsterdam			7.815,36
MTI	Meijs			Haarlem			7.792,46
					28-6-2022	1.290,41	
					30-5-2022	1.290,41	
					28-4-2022	1.290,41	
					28-3-2022	1.290,41	
					28-2-2022	1.290,41	
					28-1-2022	1.290,41	
C.C.	van Benschop			Dordrecht			7.791,78
					28-12-2022	1.201,21	
					28-11-2022	1.201,21	
					28-10-2022	1.201,21	
					28-9-2022	1.201,21	
					29-8-2022	1.201,21	
					28-7-2022	1.201,21	
P.	Smeulders			Arnhem			7.766,46
					28-12-2022	1.290,41	
					28-11-2022	1.290,41	
					28-10-2022	1.290,41	
					28-9-2022	1.290,41	
					29-8-2022	1.290,41	
					28-7-2022	1.290,41	
G.	Chakor			Groningen			7.719,12
					4-1-2022	1.267,07	
					3-2-2022	1.290,41	
					6-3-2022	1.290,41	
					2-4-2022	1.290,41	
					29-4-2022	1.290,41	
					7-6-2022	1.290,41	
J.	Wijn'a			Nijmegen			7.598,35
					5-9-2022	7.398,35	
A.M.	't Hart			De Bilt			7.504,29
W.J.W.A.	van der Zanden			Oosterhout			7.487,98
H.A.	Warris			Oss			7.456,80
					28-12-2022	1.074,23	
					28-11-2022	1.074,23	
					28-10-2022	1.074,23	
					28-9-2022	1.074,23	
					29-8-2022	1.074,23	
					28-7-2022	1.074,23	
M.	Molema			Meerstad			7.432,00
					31-12-2022	1.200,00	
					21-10-2022	1.290,41	
					25-9-2022	1.290,41	
					25-9-2022	1.290,41	
					22-7-2022	1.400,00	
F.W.J.	van Vliet			Delft			7.357,32
					28-12-2022	1.201,21	
					28-11-2022	1.201,21	
					21-11-2022	4.244,38	
R.	Richters			Eindhoven			7.236,64
					30-5-2022	1.290,41	
					28-4-2022	1.290,41	
					28-3-2022	1.290,41	
					28-2-2022	1.290,41	
					28-1-2022	1.290,41	
M.	Wit			Rijswijk			7.029,06
E.	Legendijk			Amsterdam			6.943,28
M.N.A.	Mos			Amsterdam			6.923,28
S.M.	Brandligt			Delft			6.876,61
					30-5-2022	1.201,21	
					28-4-2022	1.201,21	
					28-3-2022	1.201,21	
					28-2-2022	1.201,21	
					28-1-2022	1.201,21	
K.	Diepeveen			Amsterdam			6.839,17
					26-12-2022	4.839,17	
					10-8-2022	2.000,00	
E.	Bijleveld			Wageningen			6.775,27
					16-10-2022	2.999,08	
J.B.	Wassink			Drouwen			6.706,13
					8-6-2022	6.602,25	
R.H.M.	Paping			Arnhem			6.602,05

						30-5-2022	1.290,41	
						28-4-2022	1.290,41	
						28-3-2022	1.290,41	
						28-2-2022	1.290,41	
						28-1-2022	1.290,41	
P.	Inberg							6.577,48
C.J.	Verhaar					15-8-2022	2.698,95	6.545,38
						28-6-2022	1.074,23	
						30-5-2022	1.074,23	
						28-4-2022	1.074,23	
						28-3-2022	1.074,23	
						28-2-2022	1.074,23	
						28-1-2022	1.074,23	
M.	Wijnja							6.537,05
						28-11-2022	1.290,41	
						28-11-2022	1.290,41	
						28-10-2022	1.290,41	
						28-9-2022	1.290,41	
						29-8-2022	1.290,41	
F.J.	Kist							6.520,38
						28-6-2022	1.074,23	
						30-5-2022	1.074,23	
						28-4-2022	1.074,23	
						28-3-2022	1.074,23	
						28-2-2022	1.074,23	
						28-1-2022	1.074,23	
A	Zalinyan							6.465,99
I.W.	Groeneveld							6.426,37
						30-5-2022	1.201,21	
						23-5-2022	1.201,21	
						28-4-2022	1.201,21	
						28-3-2022	1.201,21	
						28-1-2022	1.201,21	
M.M.E.	Peters							6.307,99
B.M.	Kagei							6.250,64
R.P.A.	Piers					6-11-2022	2.001,89	6.213,54
R.	Kieft							6.211,89
F.	van der					1-10-2022	1.882,57	6.032,74
J.	Vegte							5.982,22
	Veldhuizen							
P.	Baneke					25-12-2022	5.089,27	5.975,40
A.	van de							5.957,76
A.	Weijnenberg							5.900,84
	Harlijgens							
						30-5-2022	1.074,23	
						28-4-2022	1.074,23	
						28-3-2022	1.074,23	
						28-2-2022	1.074,23	
						28-1-2022	1.074,23	
H.	van							5.693,34
S.	de							5.473,59
	Zeijs							
	Vries							
J.A.H.	van der					1-8-2022	1.108,84	5.464,54
	Does							
V.P.	Brouwer					21-12-2022	4.308,21	5.442,09
C.I.	Dekker							5.420,92
						20-5-2022	1.074,00	
						27-4-2022	1.074,23	
						10-4-2022	1.074,23	
						25-2-2022	1.074,23	
						25-1-2022	1.074,23	
N	Aboyaakoub-Akkouh							5.246,64
						28-12-2022	1.290,41	
						28-11-2022	1.290,41	
						28-10-2022	1.290,41	
						28-9-2022	1.290,41	
J.C.	de							5.227,76
H.S.	Wikkrink							5.217,92
S.J.A.	Groot							5.075,41
	Löwik							
B	van					18-12-2022	4.274,27	5.071,66
M.A.	Zandbergen-Vrolijk							4.993,53
G.	Ririhena							4.865,40
J.E.	van							4.828,35
H.W.	Vulpen							4.617,60
	Waalwijk							
	Gelder							
J.H.	Jansen					31-12-2022	4.293,60	4.563,46
E.A.	Peters							4.650,00
						30-12-2022	1.500,00	
						29-12-2022	3.000,00	
	Gemeente Eemdelta	Wilhelminaweg	14	9901 CM	Appingedam			10.800,00
	Gemeente Land van Cuijk	Louis Jansenplein	1	5431 BV	Cuijk	17-02-22	10.800,00	8.000,00
	Gemeente Emmen	Raadhuisplein	1	7811 AP	Emmen	12-12-22	8.000,00	5.503,50
	Gemeente Rijswijk	Bogaardplein	15	2284 DP	Rijswijk	21-06-22	5.503,50	5.500,00
	Fractie GroenLinks Delft	Markt	87	2611 GS	Delft	19-05-22	5.500,00	5.000,00
	Gemeente Westerkwartier	Hooiweg	9	9801 AJ	Zuidhorn	15-01-22	5.000,00	4.875,00
						17-05-22	4.875,00	

geen giften in natura ontvangen

5. EIGEN VERMOGEN GROENLINKS

	2021	2022
Continuïteitsreserve	1.698.882	1.665.568
Bestemmingsreserves	5.345.025	3.880.039
Saldo Eigen Vermogen per 31 december	7.043.907	5.546.607

	2021	2022
Continuïteitsreserve		
Saldo per 1 januari	1.000.000	1.698.882
Toevoeging/onttrekking +/-	698.882	-32.314
Stand per 31 december	<u>1.698.882</u>	<u>1.665.568</u>

In 2022 is opnieuw vastgesteld dat de minimale omvang van de continuïteitsreserve 750.000 euro is, maar tevens is bestolen het resultaat na onttrekkingen en toevoegingen van andere reserves toe te voegen. Hiermee blijft de omvang van de continuïteitsreserve op peil om in de toekomst financiële tegenvallers op te kunnen vangen.


Bestemmingsreserves	Stand per	Onttrekkingen		Toevoeging	Stand per
	01-01-22	Lasten	Vrijval		31-12-22
	€	€	€	€	€
Sociale reserve	150.000	150.000		50.000	50.000
Campagnereserve	298.190			33.449	331.639
Overige bestemmingsreserves:					
Projecten Bedrijfsvoering	31.465	31.465		0	0
Projecten Partij	1.620.798	245.506		171.598	1.545.890
Projecten Campagne:					
Verkiezingsreserve	1.146.218	1.235.881	0	900.000	809.337
Afdelingsreserve	2.098.354	955.181	0	0	1.143.173
Totaal	5.345.025	2.620.033	0	1.155.047	3.880.039

6. Subsidiabele leden GroenLinks 2022 volgens de Wet Financiering Politieke Partijen

Ledenaantal Vereniging GroenLinks 2022


Ledenaantal Vereniging GroenLinks

30.321



Namens bestuur GroenLinks:


Datum en plaats:



Katinka Eikelenboom
Voorzitter GroenLinks

Datum en plaats:


6 juni 2023
Utrecht



Gebke van Gaal
Internationaal Secretaris
& vicevoorzitter

Datum en plaats:


6/06/2023



Wolfgang Hakhoff
Bestuurslid Personeel & Organisatie

Datum en plaats: 18-6-2023


Amsterdam



Imane Nadif
Bestuurslid Diversiteit & Inclusie

Datum en plaats: 5-6-2023


Broek in Waterland



Jap Wortel
Bestuurslid Financieel Beleid


Datum en plaats: 16/06/23

Utrecht




Samir Bashara
Bestuurslid Interne
partijontwikkeling

Datum en plaats: 16/06/2023, Utrecht




Linda Kiewiet
Bestuurslid Communicatie &
Campagne



Totaaloverzicht schulden >25.000 euro aangegaan door het Wetenschappelijk Bureau vanaf 1 januari 2022 tot 1 januari 2023

Nr	Naam	adres	Postcode	Plaats	Omschrijving	Datum schuld	hoogte schuld	Toelichting
	Externe schulden (derden)							
	Handelscrediteuren							
1	PNO Media	Seinstraat 12	1200 BH	Hilversum	Pensioenpremie 2023 PNO	12-12-2022	€ 33.080	Pensioenpremie 2023 vooruitbetaald in 2022
	Overige schulden							
	geen schulden aangegaan > 25.000 euro							
	Interne Schulden							
	geen schulden aangegaan > 25.000 euro							



9. Bijdragen Stichting Wetenschappelijk Bureau GroenLinks 2022

Achternaam	Voorletters	straat	huisnummer	postcode	Woonplaats	bedrag >1000	dd	Bijdrage 2022 > 4500 euro
------------	-------------	--------	------------	----------	------------	--------------	----	---------------------------

geen giften ontvangen van > of gelijk aan 4.500 euro van particulieren.

geen giften in natura ontvangen



13. Totaaloverzicht verplichtingen >25.000 euro aangegaan door DWARS in 2022

Nr	Naam	adres	Postcode	Plaats	Omschrijving	Datum schuld	hoogte schuld	Toelichting
<u>Schulden met externe partijen</u>								
Handelscrediteuren								
geen schulden aangegaan > 25.000 euro								
Overige schulden externen								
geen schulden aangegaan > 25.000 euro								
<u>Interne schulden</u>								
geen schulden aangegaan > 25.000 euro								



14. Bijdragen Dwars 2022

Achternaam	Voorletters	straat	huisnummer	postcode	Woonplaats	bedrag >1000	dd	Bijdrage 2022 > 4500 euro
------------	-------------	--------	------------	----------	------------	--------------	----	---------------------------

geen giften ontvangen van > of gelijk aan 4.500 euro

geen giften in natura ontvangen

19. Totaaloverzicht verplichtingen >25.000 euro aangeaan door IFG in 2022

Nr	Naam	adres	Postcode	Plaats	Omschrijving	Datum schuld	hoogte schuld	Toelichting
	Externe schulden (derden)							
	Ministere van Buitenlandse zaken	Postbus 20061	2500 EB	Den Haag	vaststellingsbeschikng subsidie Shiraka 2021	19-9-2022	29.284	vaststellingsbeschikng subsidie Shiraka 2021
	Interne Schulden							



20. Bijdragen IFG 2022


Achternaam	Voorletter	straat	huisnumr	postcode	Woonplaats	bedrag	> dd	Bijdrage 2022 > 4500 euro
------------	------------	--------	----------	----------	------------	--------	------	---------------------------

geen giften ontvangen van > of gelijk aan 4.500 euro

geen giften in natura ontvangen

23. Totaaloverzicht verplichtingen >25.000 euro aangegaan door
GLIEU in 2022

Nr	Naam	adres	Postcode	Plaats	Omschrijving	Datum schuld	hoogte schuld	Toelichting
	Externe schulden (derden)							
	Geen externe schulden > 25.000 euro							
	Interne Schulden							
	Geen interne schulden > 25.000 euro							



24. Bijdragen 2022 Stichting GroenLinks in de Europese Unie

Naam	Voornaam	Adres	Postcode	Plaats	Bedrag 2022	Datum
1 Eickhout	Bas			Utrecht	58.553	
						3.552,76 22-12-2022
						5.000,00 22-12-2022
						50.000,00 23-12-2022
2 Strik	Tineke			Dodewaard	66.778	
						9.240,00 29-1-2022
						14.334,00 28-4-2022
						202,00 28-4-2022
						14.334,00 29-6-2022
						14.334,00 5-11-2022
						14.334,00 30-12-2022
3 van Sparrentak	Kim			Rotterdam	83.168	
						12.302,34 25-8-2022
						4.500,00 12-10-2022
						4.500,00 12-11-2022
						4.500,00 12-12-2022
						31.563,66 24-12-2022
						25.802,34 26-12-2022

geen giften in natura ontvangen





Eshuis

REGISTERACCOUNTANTS

GroenLinks
Postbus 8008
3503 RA UTRECHT

Spoetnik 42
3824 MG Amersfoort
Postbus 206
7600 AE Almelo
Tel. 088-500 95 00
E-mail info@eshuis.com

CONTROLEVERKLARING VAN DE ONAFHANKELIJKE ACCOUNTANT

Verklaring betreffende het financieel verslag en de overzichten

Ons oordeel

Wij hebben het financieel verslag en de overzichten 2022 van GroenLinks te Utrecht gecontroleerd. Overeenkomstig artikel 25, eerste lid onder a tot en met c, en artikel 26, onder c tot en met e, van de Wet financiering politieke partijen bestaat de gecontroleerde (financiële) informatie uit: het financieel verslag over 2022 met daarin een weergave van de (financiële) informatie, die op grond van artikel 20 van de Wet financiering politieke partijen in de administratie is opgenomen.

Het financieel verslag omvat tevens:

- Een volgens de normen van het maatschappelijk verkeer als aanvaardbaar beschouwde rekening van kosten en opbrengsten met bijbehorende toelichting, van belang zijnde voor de vaststelling van de subsidie;
- een opgave van de voor de vaststelling van de subsidie van belang zijnde gegevens omtrent het ledental van de politieke partij en, indien van toepassing, van de aangewezen jongerenorganisatie.

Het financieel verslag wordt vergezeld van een activiteitenverslag;

- een overzicht van de bijdrage van in totaal € 4.500 of meer die de partij in het kalenderjaar van een geveer heeft ontvangen, met daarbij de gegevens die op grond van artikel 21, eerste lid, van de Wet financiering politieke partijen zijn geregistreerd;
- Een overzicht van de schulden van €25.000,- of meer, met daarbij de gegevens die op grond van artikel 21, derde lid, van de Wet financiering politieke partij zijn geregistreerd.

Beschrijving van verantwoordelijkheden met betrekking tot de verantwoording

Verantwoordelijkheden van het bestuur voor de jaarrekening

Het bestuur van GroenLinks is verantwoordelijk voor het opmaken van het financieel verslag en de overzichten in overeenstemming met de Wet financiering politieke partijen. Het bestuur is tevens verantwoordelijk voor een zodanige interne beheersing als het noodzakelijk acht om het opmaken van het financieel verslag en de overzichten mogelijk te maken zonder afwijkingen van materieel belang als gevolg van fraude of fouten.



Onze verantwoordelijkheden voor de controle van de jaarrekening

Onze verantwoordelijkheid is het geven van een oordeel over het financieel verslag en de overzichten op basis van onze controle. Wij hebben onze controle verricht in overeenstemming met Nederlands recht, waaronder de Nederlandse controlestandaarden alsmede de Regeling financiering politieke partijen. Dit vereist dat wij voldoen aan de voor ons geldende ethische voorschriften en dat wij onze controle zodanig plannen en uitvoeren dat een redelijke mate van zekerheid wordt verkregen dat het financieel verslag en de overzichten geen afwijkingen van materieel belang bevat.

Een controle omvat het uitvoeren van werkzaamheden ter verkrijging van controle-informatie over de bedragen en de toelichtingen in het financieel verslag en de overzichten. De geselecteerde werkzaamheden zijn afhankelijk van de door de accountant toegepaste oordeelsvorming, met inbegrip van het inschatten van de risico's dat het financieel verslag en de overzichten een afwijking van materieel belang bevat als gevolg van fraude of fouten.

Bij het maken van deze risico-inschattingen neemt de accountant de interne beheersing in aanmerking die relevant is voor het opmaken van het financieel verslag en de overzichten en voor het getrouwe beeld daarvan, gericht op het opzetten van controlewerkzaamheden die passend zijn in de omstandigheden.

Deze risico-inschattingen hebben echter niet tot doel een oordeel tot uitdrukking te brengen over de effectiviteit van de interne beheersing van de politieke partij. Een controle omvat tevens het evalueren van de geschiktheid van de gebruikte grondslagen voor financiële verslaggeving en van de redelijkheid van de door het bestuur van de politieke partij gemaakte schattingen, alsmede een evaluatie van het algehele beeld van het financieel verslag.

Wij zijn van mening dat de door ons verkregen controle-informatie voldoende en geschikt is om een onderbouwing voor ons oordeel te bieden.

Oordeel betreffende het financieel verslag en de overzichten

Naar ons oordeel geven:

- het financieel verslag 2022 (artikel 25, eerste lid, onder a) en de daarin opgenomen rekening van kosten en opbrengsten (artikel 26 onder c),
- het overzicht van de bijdrage van in totaal € 4.500 of meer die de partij in dat kalenderjaar van een geveer heeft ontvangen, met daarbij de gegevens die op grond van (artikel 21, eerste lid, van de Wet), en artikel 21, eerste lid, van de Wet financiering politieke partijen zijn geregistreerd (artikel 25, eerste lid, onder b), en;
- het overzicht van de schulden van € 25.000 of meer, met daarbij de gegevens die op grond van artikel 21, derde lid, van de Wet financiering politieke partijen zijn geregistreerd (artikel 21, derde lid, van de Wet financiering politieke partijen artikel 25, eerste lid, onder c), een getrouw beeld.

Tevens zijn wij van oordeel dat de bij het financieel verslag 2022 gevoegde opgave omtrent het ledental van de politieke partij en, indien van toepassing, van de aangewezen politieke jongerenorganisatie, conform artikel 26, onder d van de Wet financiering politieke partijen, juist is.



Eshuis


ROGGE TERACHTER DE BUREAU'S

Verklaring betreffende overige bij of krachtens de wet gestelde eisen

Wij zijn van oordeel dat de partij de aan de subsidie verbonden verplichtingen heeft nageleefd en het financieel verslag en de overzichten voldoen aan de bij of krachtens de gestelde voorschriften.

Tevens melden wij dat het activiteitenverslag, voor zover wij dat kunnen beoordelen, verenigbaar is met het financieel verslag.

Amersfoort, 23 juni 2023



Paraaf voor waarmerkingsdoeleinden:

