



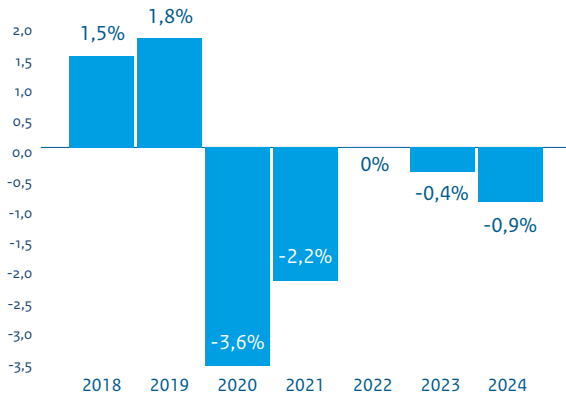
Samenvatting Financieel Jaarverslag van het Rijk 2024



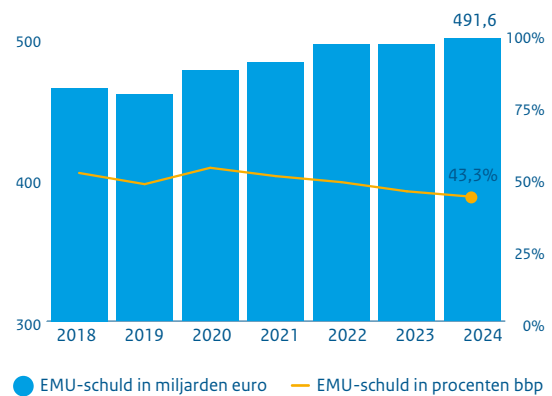
Realisatie overheidsfinanciën

De overheidsfinanciën vallen positiever uit dan verwacht. Dit komt omdat het Rijk in 2024 fors minder uitgaf dan geraamd. Deze middelen zullen grotendeels in latere jaren worden besteed. De gerealiseerde inkomsten waren in lijn met de raming in de Miljoenennota. De schuld was lager dan verwacht. Dit komt naast het betere saldo door de hogere economische groei en hogere inflatie. Met een EMU-saldo van -0,9% bbp en een EMU-schuld van 43,3% bbp blijft Nederland binnen de Europese referentiewaarden.

Overheidssaldo (in % bbp)



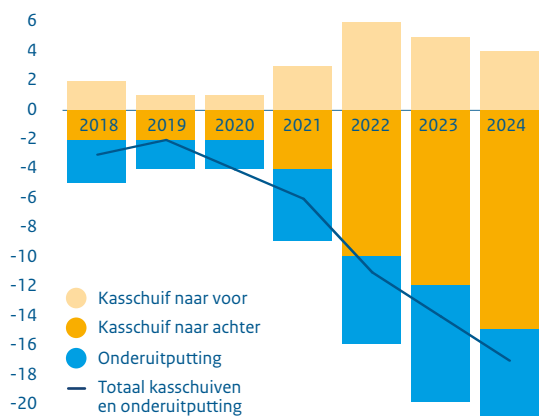
Overheidsschuld



Onderuitputting en kasschuiven

De afgelopen jaren stijgt bij de uitgaven het totaal aan onderuitputting en kasschuiven. In 2023 was het totaal aan onderuitputting en kasschuiven 14,1 miljard euro. In 2024 is dit opgelopen naar 17 miljard. Departementen hebben in 2024 uitgaven afgesteld en uitgesteld om hun begroting realistischer te maken. Er zijn in de afgelopen jaren aanzienlijke (investerings)ambities aan de begroting toegevoegd die achteraf gezien niet realistisch bleken te zijn. Te veel tegelijkertijd willen in een te krappe arbeidsmarkt leidt op korte termijn tot meevallende uitgaven.

Onderuitputting en kasschuiven 2018 - 2024 (in miljarden euro's)



Onderuitputting per begroting (in miljarden euro's)

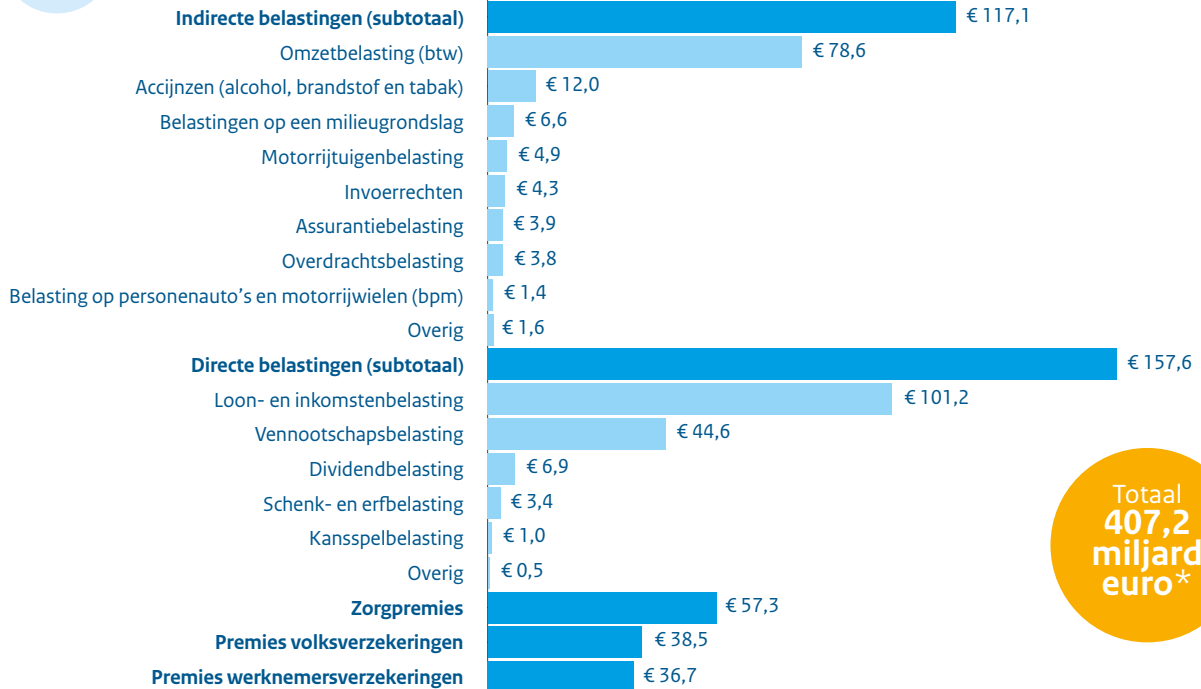


6 miljard euro in 2024



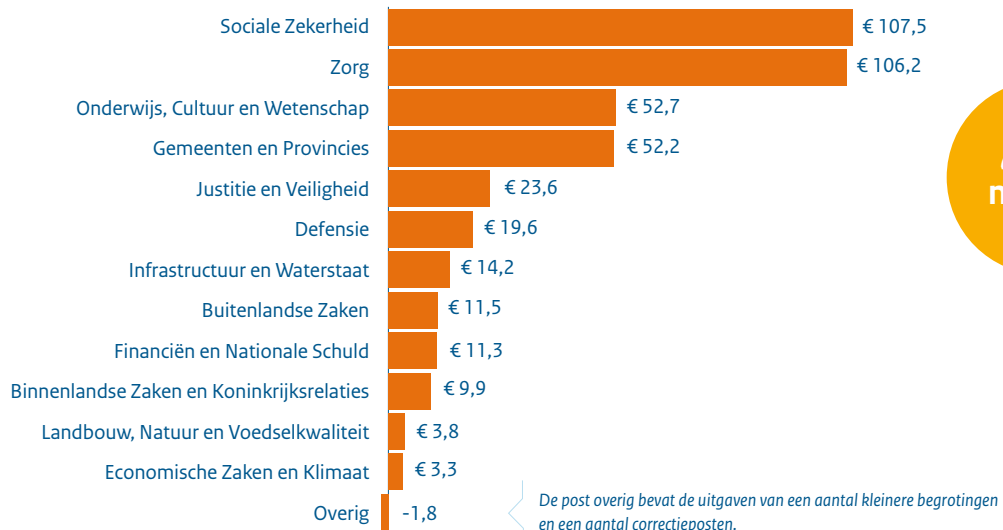
Inkomsten en uitgaven Rijksbegroting 2024

Inkomsten (in miljarden euro's)



Totaal
407,2
miljard
euro*

Uitgaven (in miljarden euro's)



Totaal
414,1
miljard
euro

De post overig bevat de uitgaven van een aantal kleinere begrotingen en een aantal correctieposten.

* Door afrondingen kan het totaal afwijken van de som der onderdelen.



Ontwikkeling rechtmatigheid

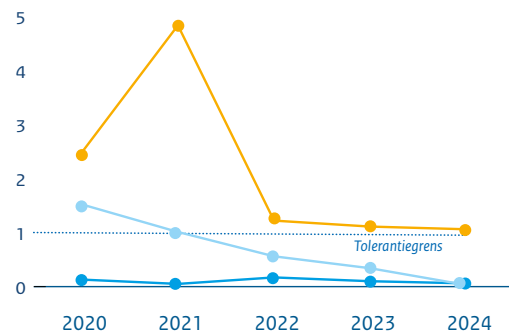
Jaarlijks controleert de Algemene Rekenkamer of de financiële transacties van de Rijksoverheid rechtmatig waren. Een financiële transactie is rechtmatig als deze voldoet aan Nederlandse en Europese regelgeving. Dit jaar is de rechtmatigheid verder verbeterd. Alleen de onrechtmatigheden bij de verplichtingen (1,06%) komen net iets boven de tolerantiegrens van de Algemene Rekenkamer van 1%.

Rechtmatigheidspercentages

De rechtmatigheid bij de verplichtingen (98,94%), uitgaven (99,67%) en ontvangsten (99,94%) van het Rijk is licht verbeterd ten opzichte van 2023.

De belangrijkste onrechtmatigheden bij de verplichtingen in 2024 bij ministeries en agentschappen zijn gerelateerd aan: het niet (geheel) naleven van (Europese) aanbestedingsregels, en onvoldoende uitgewerkt beleid om misbruik en oneigenlijk gebruik tegen te gaan.

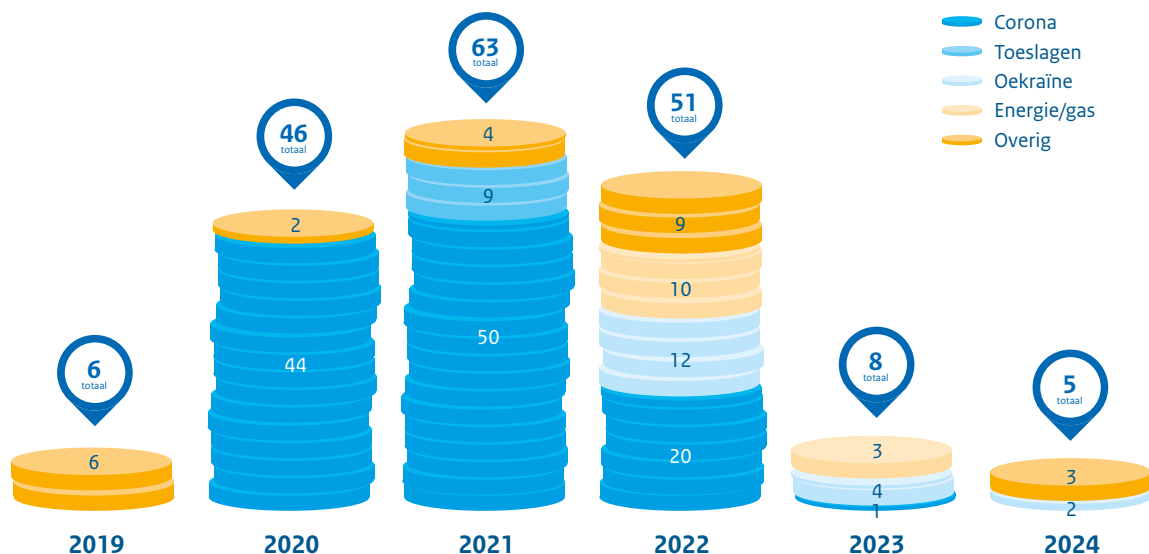
- Rechtmatigheid en deugdelijke weergave ontvangsten Rijk
- Rechtmatigheid en deugdelijke weergave uitgaven Rijk
- Rechtmatigheid en deugdelijke weergave verplichtingen Rijk



Verdere daling incidentele suppletore begrotingen (ISB)

Het aantal ISB's is in 2024 verder gedaald. In totaal zijn vijf ISB's ingediend ten opzichte van acht in 2023. Deze zijn gerelateerd aan Oekraïenmaatregelen, voor een lening aan TenneT en voor de verduurzaming van de industrie. Onderstaande figuur geeft een overzicht van het aantal ISB's over de afgelopen vijf jaar, onderverdeeld naar achtergrond.

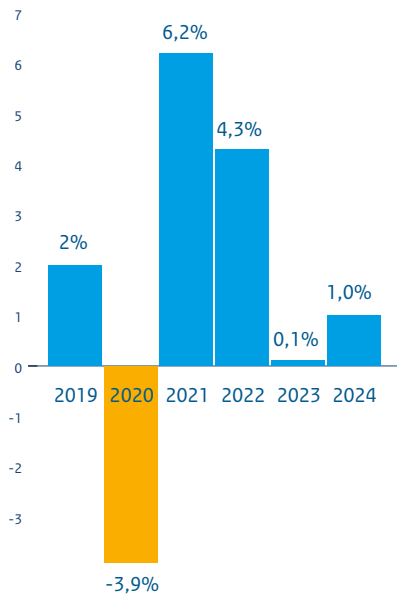
Onderverdeling ISB's naar achtergrond



➔ Ontwikkeling macro-economie in 2024

Na een lichte krimp in het eerste kwartaal veerde de Nederlandse economie vanaf het tweede kwartaal op. De economie groeide in 2024 met 1,0%, vooral doordat de particuliere consumptie en overheidsbestedingen toenamen. De arbeidsmarkt bleef krap. De lonen zetten de inhaalslag op de prijzen door. De inflatie bleef hoog, vergeleken met de inflatie in andere Europese landen.

Bruto Binnenlands Product (BBP)



Krappe arbeidsmarkt (werkloosheid en openstaande vacatures)

2018

55 vacatures
per 100
werkzoekenden



Werkzoekende

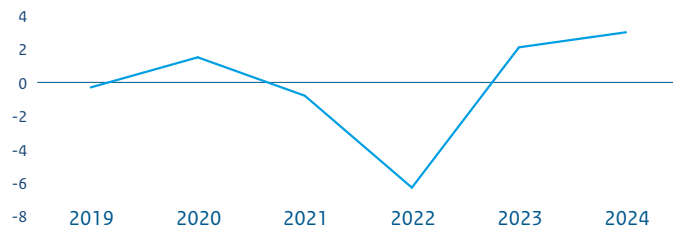
2024

108 vacatures
per 100
werkzoekenden

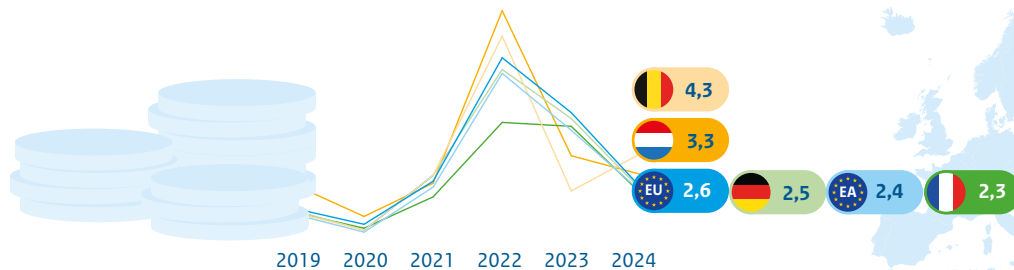


Vacature

Groei reële lonen



Inflatie – ook in relatie tot andere Europese landen



➔ Brede ontwikkelingen in de samenleving

Een terugblik op het welzijn in Nederland vereist meer dan economische kengetallen. Het Centraal Bureau voor de Statistiek publiceert daarom op Verantwoordingsdag de Monitor Brede Welvaart en Sustainable Development Goals. Deze biedt informatie over de bredere ontwikkelingen in de samenleving. De belangrijkste conclusies over 2024:



Nederlanders zijn tevreden met hun leven.



Steeds meer mensen zijn aan het werk.



Nederlanders gaven relatief veel uit aan de eigen woning.



Nederland is door handel en internationale economische samenwerking verbonden met het buitenland.



De CO₂-uitstoot neemt af, maar natuurlijk kapitaal blijft onder druk staan.