

## KERNCIJFERS ASIEL EN MIGRATIE, december 2016

### Welke instroomcijfers maakt het ministerie bekend?

Het Ministerie van Veiligheid en Justitie publiceert *wekelijks* de [instroomcijfers](#), oftewel het aantal asielaanvragen dat is ingediend. Dit zijn asielzoekers die naar Nederland zijn gekomen om asiel aan te vragen, al in Nederland zijn en een herhaalde asielaanvraag doen, of hier zijn gekomen om zich te herenigen met gezinsleden die al een asielvergunning hebben gekregen. Deze groep noemen we nareizigers. Ook asielzoekers die herplaatst worden in Nederland en vluchtelingen die in Nederland hervestigd worden maken deel uit van deze cijfers.

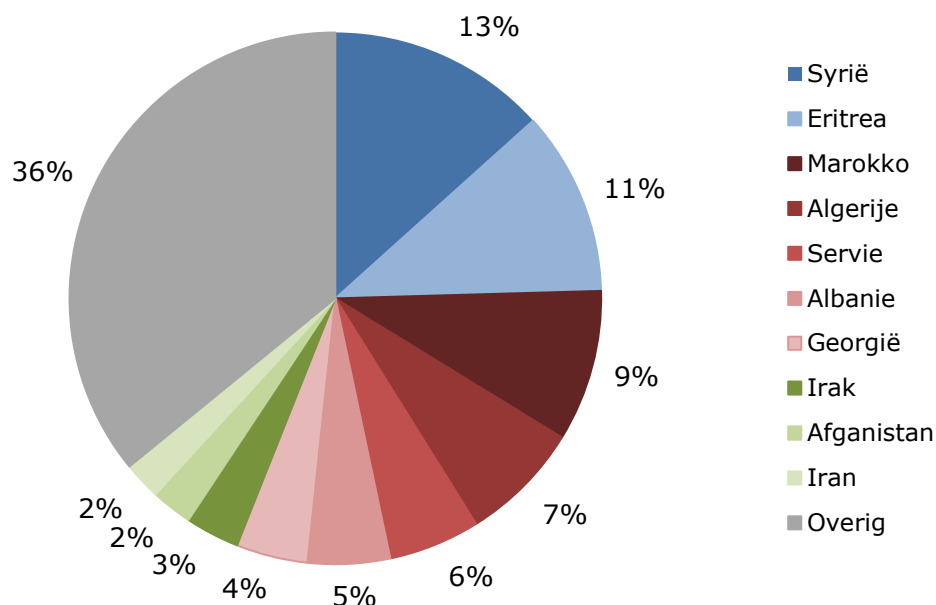
De Immigratie en Naturalisatie Dienst (IND) publiceert in de *maandelijkse* [asieltrends](#) hoeveel asielaanvragen zij in behandeling heeft genomen. Hierbij gaat het eveneens om het aantal eerste en herhaalde asielaanvragen en het aantal nareizigers. In de asieltrends wordt ook vermeld waar de meeste asielzoekers vandaan komen.

Twee keer per jaar verschijnt er een rapportage over de hele vreemdelingenketen, de Rapportage Vreemdelingenketen. De meest recente is die over [de eerste helft van 2016](#). In deze rapportage staan onder meer cijfers over aanvragen voor verblijfsvergunningen (asiel en reguliere migratie), terugkeer en vreemdelingenbewaring.

### Uit welke landen komen asielzoekers?

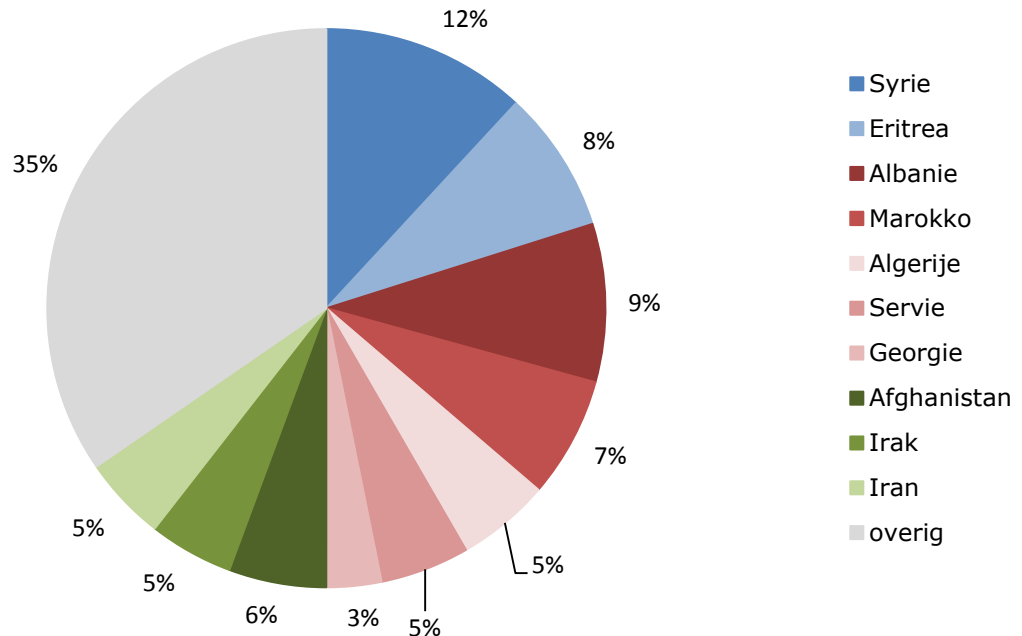
In december 2016 kwam 13% van de asielzoekers die voor het eerst een aanvraag indienden uit Syrië. 11% was afkomstig uit Eritrea, 9% uit Marokko, 7% uit Algerije en 6% uit Servië. Ruim 40% van de asielzoekers die voor het eerst een aanvraag indienden kwam uit een [veilig land van herkomst](#). (Bron: [asieltrends van december 2016](#))

Eerste asielaanvragen in december 2016



De afgelopen twaalf maanden (januari 2016 t/m december 2016) kwam 12% van de asielzoekers die voor het eerst een aanvraag indienden uit Syrië. 9% kwam uit Albanië. 8% was afkomstig uit Eritrea, 7% uit Marokko. (Bron: [asieltrends van december 2016](#))

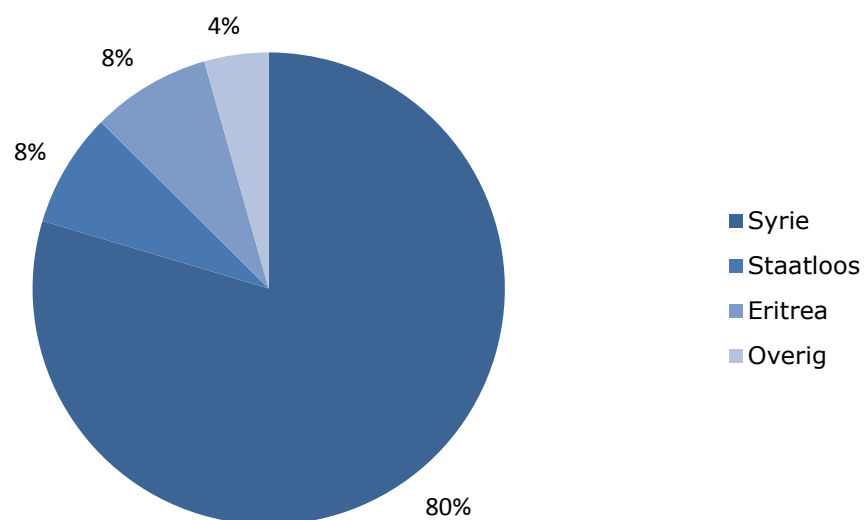
### Eerste asielaanvragen afgelopen 12 maanden



### Uit welke landen komen nareizigers?

In december 2016 kwam 80% van de nareizigers uit Syrië. 8% is staatloos en 8% betrof Eritrea.

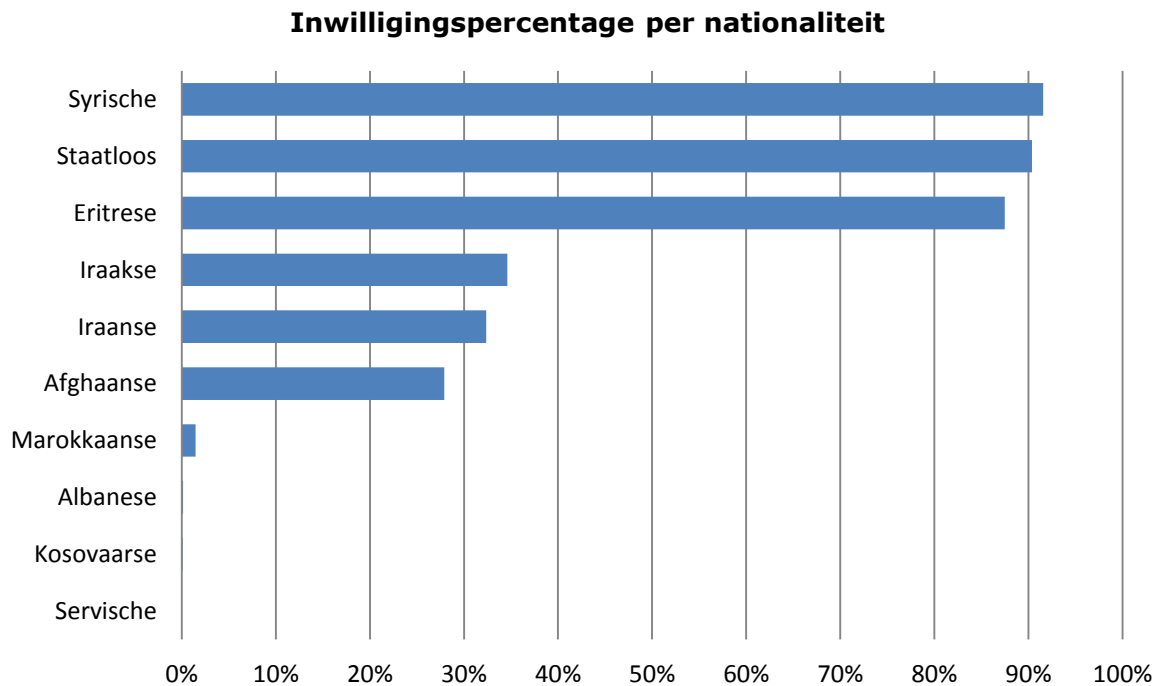
### Nareizigers in december 2016



De afgelopen twaalf maanden kwam 71% van de nareizigers uit Syrië. 11% betrof nareizigers uit Eritrea en 10% was staatloos. (Bron: [asieltrends van december 2016](#))

### Hoe vaak wordt een asielverzoek ingewilligd?

Of een asielzoeker recht heeft op asiel wordt altijd individueel beoordeeld. Wel verschilt het percentage van de asielzoekers dat recht heeft op een verblijfsvergunning van land tot land door de situatie in een land van herkomst. In de onderstaande grafiek zie je hoe vaak de asielaanvraag van asielzoekers uit verschillende landen wordt ingewilligd.



Het inwilligingspercentage van eerste asielaanvragen waarover in 2016 is beslist is 54%.<sup>1</sup> De meeste asielaanvragen van asielzoekers uit Syrië en Eritrea worden ingewilligd (Syrië: 92% en Eritrea: 87%). De asielaanvragen van Syriërs en Eritreeërs die wel worden afgewezen worden meestal afgewezen omdat ze eerder in een ander EU land zijn geweest en daar hun asielaanvraag moeten doen. (Bron: Ministerie van Veiligheid en Justitie)

Asielzoekers uit veilige landen zoals Albanië, Kosovo en Servië, krijgen in principe geen verblijfsvergunning. Hun aanvraag wordt versneld in behandeling genomen, en als het verzoek is afgewezen, moet de vreemdeling Nederland onmiddellijk verlaten. Ook krijgt hij een inreisverbod van 2 jaar voor Nederland en de hele Europese Unie. Hij wordt dan geplaatst in de vrijheidsbeperkende locatie (VBL), zodat meteen aan het vertrek kan worden gewerkt.

<sup>1</sup> De inwilligingspercentages zijn berekend op basis van de beslissingen op eerste asielaanvragen die in eerste aanleg zijn genomen in de periode januari-september 2016. Deze cijfers wijken af van openbare Eurostat-cijfers vanwege verschillen in definities.

Asielaanvragen van asielzoekers uit bijvoorbeeld Irak (inwilligingspercentage is 35%), Iran (inwilligingspercentage is 32%) en Afghanistan (inwilligingspercentage is 28%) worden in sommige gevallen wel en in andere gevallen niet ingewilligd. Dit hangt bijvoorbeeld af van het gebied waar asielzoekers vandaan komen, de vraag of de asielzoekers tot een minderheidsgroep behoren en individuele omstandigheden.

### **Hoeveel asielaanvragen worden afgewezen omdat de asielzoekers ergens anders in de Europese Unie asiel hebben aangevraagd of moeten aanvragen?**

De EU-Dublinverordening bepaalt welke EU-lidstaat verantwoordelijk is voor de behandeling van een asielverzoek. In 2016 werd ongeveer 19% van de eerste asielaanvragen afgewezen op grond van de Dublinverordening. Van de ongeveer 35.530 behandelde eerste asielaanvragen is ongeveer 13.850 afgewezen. Hiervan zijn ongeveer 6.770 asielaanvragen op grond van Dublin afgewezen. (Bron: Ministerie van Veiligheid en Justitie)

### **Hoeveel (afgewezen) vreemdelingen vertrekken weer?**

De inzet van het kabinet is om vreemdelingen zoveel mogelijk zelfstandig te laten vertrekken. In 2016, tot en met december, zijn ongeveer 24.900 vreemdelingen die niet in Nederland mochten blijven, vertrokken. Het gaat niet alleen om afgewezen asielzoekers maar ook om bijvoorbeeld mensen die illegaal in Nederland verblijven en mensen van wie de vergunning is ingetrokken of niet meer geldig is. Het aantal vreemdelingen dat onder toezicht van de overheid Nederland heeft verlaten, is 52%. Het kan daarbij gaan om vreemdelingen die zelfstandig zijn vertrokken, of Nederland gedwongen hebben verlaten. In de cijfers zitten ook de vreemdelingen die op eigen gelegenheid zijn vertrokken (48%). Deze cijfers zijn afkomstig van de Dienst, Terugkeer en Vertrek, de Internationale Organisatie voor Migratie, de Koninklijke Marechaussee en de politie. (Bron: Ministerie van Veiligheid en Justitie)

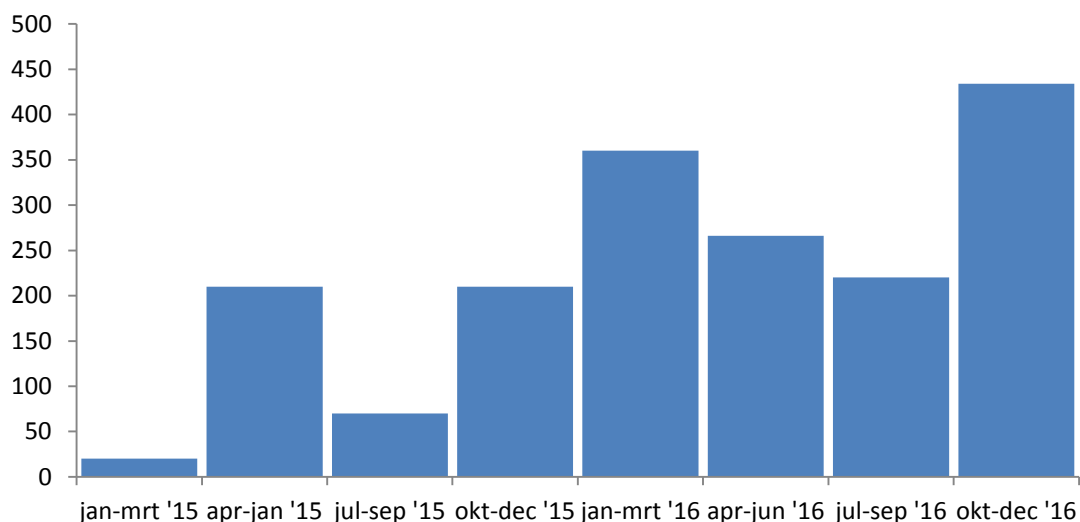
### **Hoeveel criminele vreemdelingen vertrekken weer?**

Het vertrek van criminele vreemdelingen is een onderdeel van bovenstaande vertrekcijfers. In 2016, tot en met december, zijn 1070 veroordeelde vreemdelingen vertrokken tijdens of aansluitend aan hun gevangenisstraf. Het aantal criminele vreemdelingen dat onder toezicht van de overheid Nederland heeft verlaten, is 78%. Het kan daarbij gaan om vreemdelingen die zelfstandig zijn vertrokken, of Nederland gedwongen hebben verlaten. In de cijfers zitten ook de vreemdelingen die op eigen gelegenheid zijn vertrokken (22%). Sinds 2012 komen zij niet meer in aanmerking voor voorwaardelijke invrijheidstelling. Wel kunnen zij ervoor kiezen om de opgelegde vrijheidsstraf te onderbreken op voorwaarde dat zij Nederland verlaten en niet meer terugkomen. Komen zij wel terug, dan moeten zij de resterende straf alsnog uitzitten. (Bron: Dienst Terugkeer en Vertrek)

### **Hoeveel mensen proberen via Nederlandse havens illegaal het Verenigd Koninkrijk te bereiken?**

Van januari t/m december 2016 zijn er ongeveer 1280 mensen geweest die via een Nederlandse haven illegaal het Verenigd Koninkrijk probeerden te bereiken of hebben bereikt. In heel 2015 ging het om ongeveer 500 mensen. (Bron: Koninklijke Marechaussee)

### Aantal mensen dat illegaal de oversteek naar het VK probeert te maken



### Waar worden de mensen die via Nederlandse havens illegaal het Verenigd Koninkrijk proberen te bereiken aangetroffen?

In 2016 (januari t/m december) werden ongeveer 730 mensen aangetroffen in Hoek van Holland, ongeveer 250 mensen in Europoort en ongeveer 90 mensen in IJmuiden. 210 mensen werden aangetroffen in het Verenigd Koninkrijk.

In het laatste kwartaal van 2016 werden ongeveer 260 mensen aangetroffen in Hoek van Holland, ongeveer 70 mensen in Europoort en ongeveer 70 mensen in IJmuiden. 40 mensen werden aangetroffen in het Verenigd Koninkrijk.

	2015	2016
Hoek van Holland	270	730
Europoort	10	250
IJmuiden	0	90
VK	230	210
Totaal	500	1280

(Bron: Koninklijke Marechaussee)

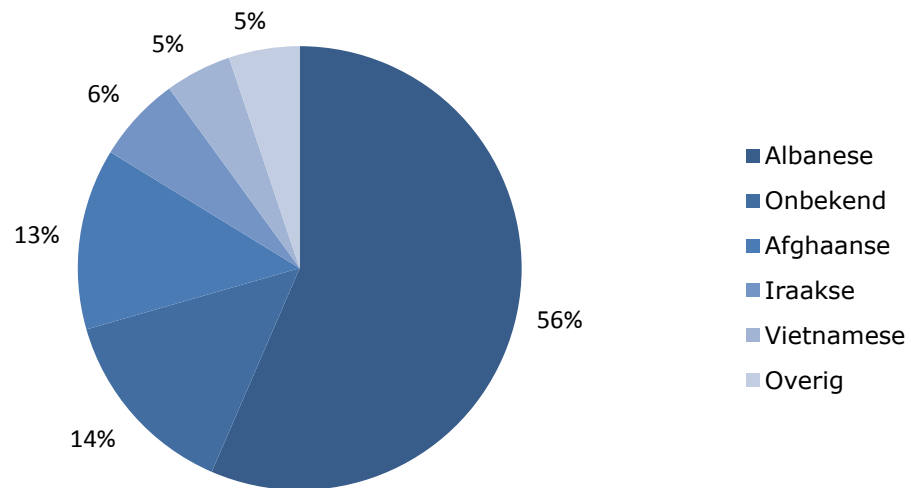
Van de 1280 mensen die in 2016 het Verenigd Koninkrijk illegaal probeerden in te reizen of zijn ingereisd is 83 procent aangetroffen in Nederland. In 2015 was dit nog 55 procent.

### Welke nationaliteit hebben mensen die via Nederlandse havens het Verenigd Koninkrijk proberen te bereiken?

De meeste mensen die in 2016 illegaal de oversteek naar het Verenigd Koninkrijk probeerden te maken hebben de Albanese nationaliteit (56 procent), gevolgd door mensen met een onbekende nationaliteit (14 procent), de Afghaanse nationaliteit (13

procent), de Iraakse nationaliteit (6 procent) en de Vietnamese nationaliteit (5 procent).

### Nationaliteit mensen die illegaal de oversteek naar het VK proberen te maken



(Bron: Koninklijke Marechaussee)