

KERNCIJFERS ASIEL EN MIGRATIE, DECEMBER 2019

Welke instroomcijfers maakt het ministerie bekend?

Het Ministerie van Justitie en Veiligheid publiceert *wekelijks* de [instroomcijfers](#), oftewel het aantal asielaanvragen dat is ingediend. Dit zijn asielzoekers die naar Nederland zijn gekomen om asiel aan te vragen, al in Nederland zijn en een herhaalde asielaanvraag doen, of hier zijn gekomen om zich te herenigen met gezinsleden die al een asielvergunning hebben gekregen. Deze groep noemen we nareizigers. Ook asielzoekers die herplaatst worden in Nederland en vluchtelingen die in Nederland hervestigd worden maken deel uit van deze cijfers.

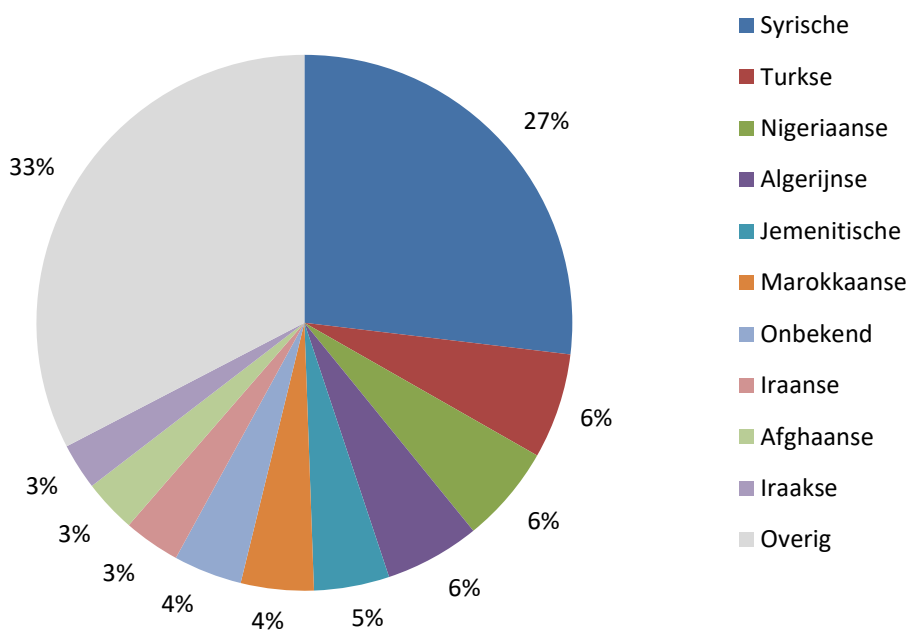
De Immigratie en Naturalisatie Dienst (IND) publiceert in de *maandelijkse* [asieltrends](#) hoeveel asielaanvragen zij in behandeling heeft genomen. Hierbij gaat het eveneens om het aantal eerste en herhaalde asielaanvragen en het aantal nareizigers. In de asieltrends wordt ook vermeld waar de meeste asielzoekers vandaan komen.

Twee keer per jaar verschijnt er een rapportage over de hele vreemdelingenketen, de Rapportage Vreemdelingenketen. De meest recente is die over [2019-1](#). In deze rapportage staan onder meer cijfers over aanvragen voor verblijfsvergunningen (asiel en reguliere migratie), terugkeer en vreemdelingenbewaring.

Uit welke landen komen asielzoekers?

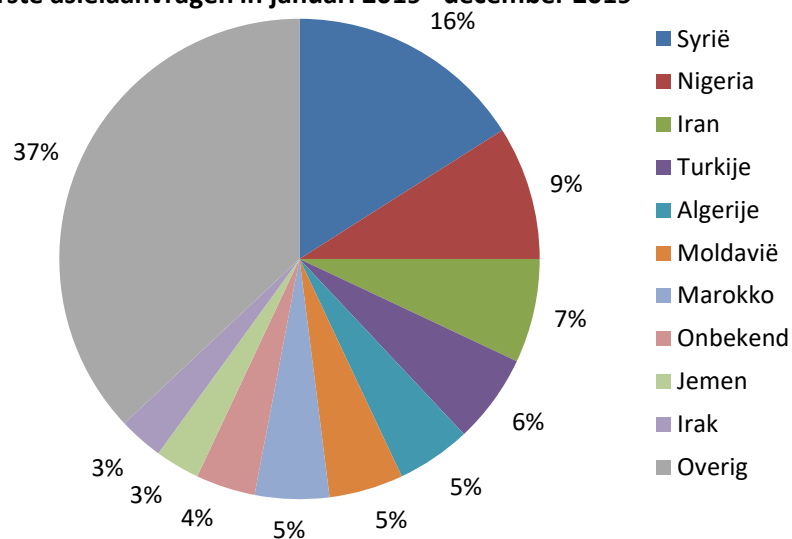
In december 2019 kwam 27% van de asielzoekers die voor het eerst een aanvraag indienden uit Syrië. 6% was afkomstig uit Turkije, 6% uit Nigeria, 6% uit Algerije, 5% uit Jemen en 4% Marokkaans. Circa 18% van de asielzoekers die voor het eerst een aanvraag indienden kwam uit een [veilig land van herkomst](#). (Bron: [asieltrends van december 2019](#))

Eerste asielaanvragen in December 2019



De afgelopen twaalf maanden (januari 2019 t/m december 2019) kwam 16% van de asielzoekers die voor het eerst een aanvraag indienden uit Syrië. 9% kwam uit Nigeria. 7% was afkomstig uit Iran, 6% uit Turkije. (Bron: [asieltrends van december 2019](#))

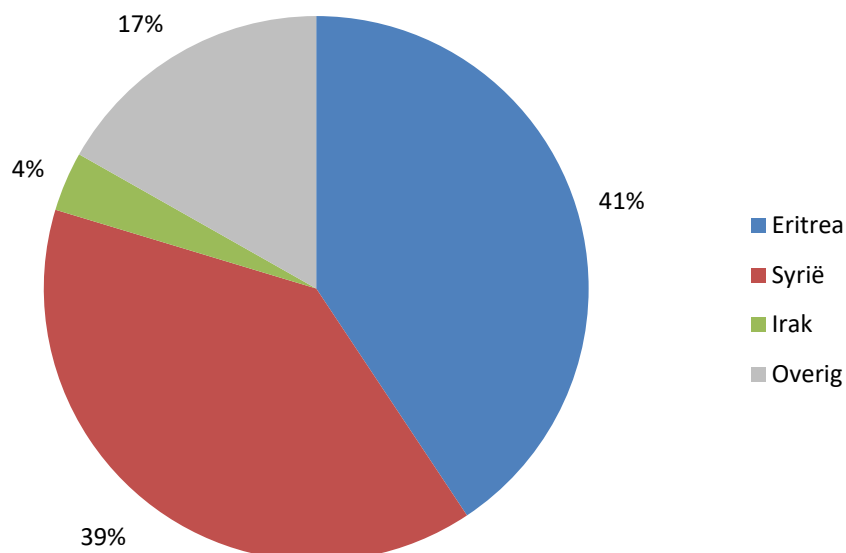
Eerste asielaanvragen in januari 2019 - december 2019



Uit welke landen komen nareizigers?

In december 2019 kwam 41% van de nareizigers uit Eritrea. 39% betrof Syrië en 4% kwam uit Irak.

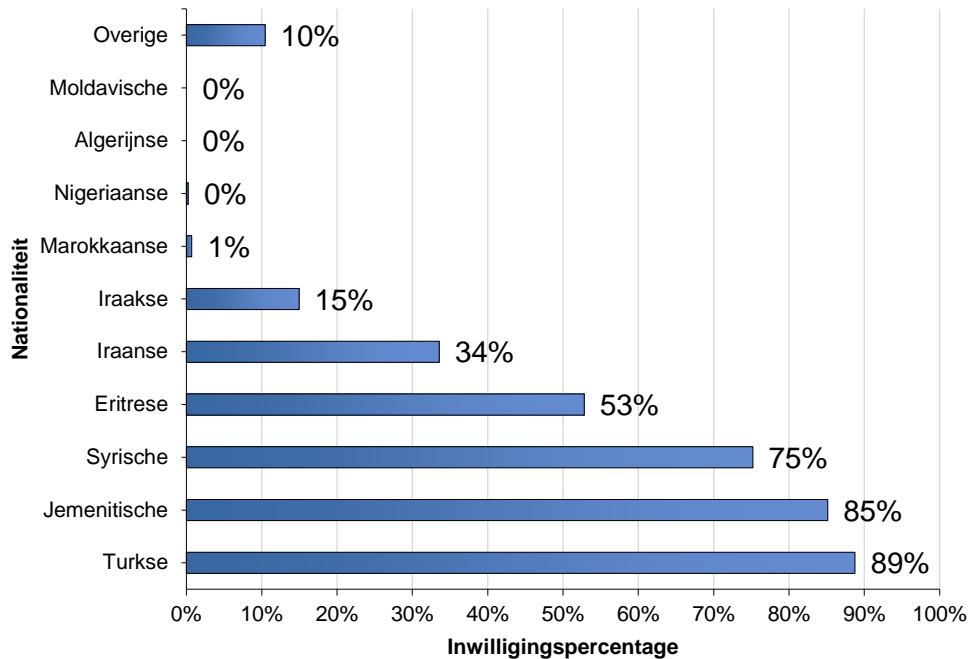
Nareizigers in december 2019



De afgelopen twaalf maanden kwam 43% van de nareizigers uit Eritrea. 33% betrof nareizigers uit Syrië en 5% kwam uit Jemen. (Bron: [asieltrends van december 2019](#))

Hoe vaak wordt een asielverzoek ingewilligd?

Of een asielzoeker recht heeft op asiel wordt altijd individueel beoordeeld. Wel verschilt het percentage van de asielzoekers dat recht heeft op een verblijfsvergunning van land tot land door de situatie in een land van herkomst. In de onderstaande grafiek zie je hoe vaak de asielaanvraag van asielzoekers uit verschillende landen wordt ingewilligd.



Het inwilligingspercentage van eerste asielaanvragen waarover in de periode januari t/m december 2019 is beslist is 25%.¹ De meeste asielaanvragen van asielzoekers uit Turkije en Jemen worden ingewilligd (Turkije: 89%, Jemen 85%). De asielaanvragen van Syriërs en Eritreeërs die wel worden afgewezen worden meestal afgewezen omdat ze eerder in een ander EU land zijn geweest en daar hun asielaanvraag moeten doen. (Bron: Ministerie van Veiligheid en Justitie)

Asielzoekers uit veilige landen zoals Albanië, Kosovo en Servië, krijgen in principe geen verblijfsvergunning. Hun aanvraag wordt versneld in behandeling genomen, en als het verzoek is afgewezen, moet de vreemdeling Nederland onmiddellijk verlaten. Ook krijgt hij een inreisverbod van 2 jaar voor Nederland en de hele Europese Unie. Hij wordt dan geplaatst in de vrijheid beperkende locatie (VBL), zodat meteen aan het vertrek kan worden gewerkt.

Asielaanvragen van asielzoekers uit bijvoorbeeld Eritrea (inwilligingspercentage is 53%) en Iran (inwilligingspercentage is 34%) worden in sommige gevallen wel en in andere gevallen niet ingewilligd. Dit hangt bijvoorbeeld af van het gebied waar asielzoekers vandaan komen, de vraag of de asielzoekers tot een minderheidsgroep behoren en individuele omstandigheden.

¹ De inwilligingspercentages zijn berekend op basis van de beslissingen op eerste asielaanvragen die in eerste aanleg zijn genomen in deze periode. Deze cijfers wijken af van openbare Eurostat-cijfers vanwege verschillen in definities.

Hoeveel asielaanvragen worden afgewezen omdat de asielzoekers ergens anders in de Europese Unie asiel hebben aangevraagd of moeten aanvragen?

De EU-Dublinverordening bepaalt welke EU-lidstaat verantwoordelijk is voor de behandeling van een asielverzoek. In 2019 (januari t/m december) werd ongeveer 40% van de eerste asielaanvragen afgewezen op grond van de Dublinverordening. Van de ongeveer 18.190 behandelde eerste asielaanvragen is ongeveer 12.800 afgewezen. Hiervan zijn ongeveer 7.310 asielaanvragen op grond van Dublin afgewezen. (Bron: IND, afgerond op tientallen)

Hoeveel (afgewezen) vreemdelingen vertrekken weer?

De inzet van het kabinet is om vreemdelingen zoveel mogelijk zelfstandig te laten vertrekken. In 2019 zijn ongeveer 25.600 vreemdelingen die niet in Nederland mochten blijven, vertrokken. Het gaat niet alleen om afgewezen asielzoekers maar ook om bijvoorbeeld mensen die illegaal in Nederland verblijven en mensen van wie de vergunning is ingetrokken of niet meer geldig is. Het aantal vreemdelingen dat onder toezicht van de overheid Nederland heeft verlaten, is 46%. Het kan daarbij gaan om vreemdelingen die zelfstandig zijn vertrokken, of Nederland gedwongen hebben verlaten. Het aandeel vreemdelingen dat op eigen gelegenheid is vertrokken bedraagt 54%. Deze cijfers zijn afkomstig van de Dienst, Terugkeer en Vertrek, de Internationale Organisatie voor Migratie, de Koninklijke Marechaussee en de politie. (Bron: Ministerie van Veiligheid en Justitie, afgerond op tientallen)

Hoeveel criminele vreemdelingen vertrekken weer?

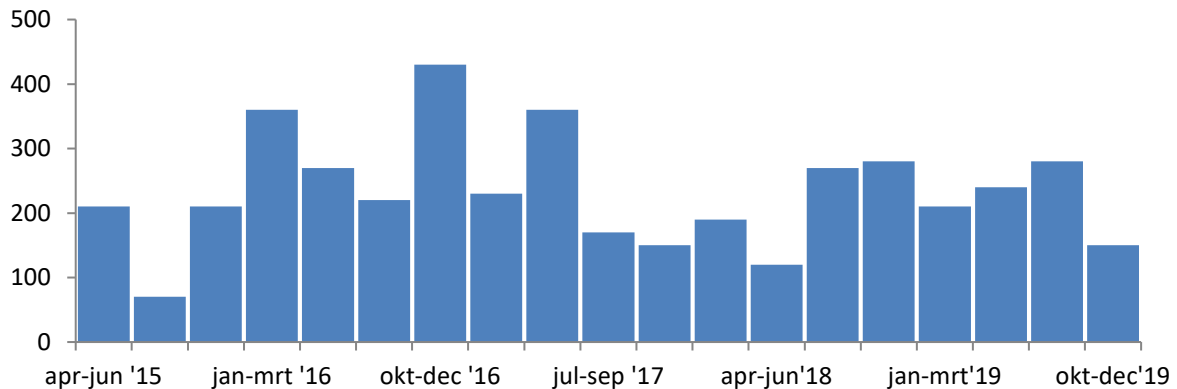
Het vertrek van criminele vreemdelingen is een onderdeel van bovenstaande vertrekcijfers. In 2019 zijn ongeveer 1.190 veroordeelde vreemdelingen vertrokken tijdens of aansluitend aan hun gevangenisstraf. Het aandeel criminele vreemdelingen dat onder toezicht van de overheid Nederland heeft verlaten, is 79%. Het kan daarbij gaan om vreemdelingen die zelfstandig zijn vertrokken, of Nederland gedwongen hebben verlaten. Het aandeel vreemdelingen dat op eigen gelegenheid is vertrokken bedraagt 21%. Sinds 2012 komen zij niet meer in aanmerking voor voorwaardelijke invrijheidstelling. Wel kunnen zij ervoor kiezen om de opgelegde vrijheidsstraf te onderbreken op voorwaarde dat zij Nederland verlaten en niet meer terugkomen. Komen zij wel terug, dan moeten zij de resterende straf alsnog uitzitten. (Bron: Dienst Terugkeer en Vertrek, afgerond op tientallen)

KMar

Hoeveel mensen proberen via Nederlandse havens illegaal het Verenigd Koninkrijk te bereiken? (KMar)

Van januari t/m december 2019 zijn er ongeveer 910 mensen aangetroffen die via een Nederlandse haven illegaal het Verenigd Koninkrijk probeerden te bereiken of hebben bereikt. In heel 2018 ging het om ongeveer 860 mensen. In de periode 2015 – 2017 waren de cijfers uit enkele havens nog niet beschikbaar (Moerdijk en een aantal kleinere havens). Sinds 2018 zijn deze wel toegevoegd. (Bron: Koninklijke Marechaussee, afgerond op tientallen)

Aantal mensen dat illegaal de oversteek naar het VK probeert te maken- KMar



Bron: KMar. Aantallen over inklimmers in Moerdijk en diverse overige havens in 2017 zijn niet beschikbaar

Waar worden de mensen die via Nederlandse havens illegaal het Verenigd Koninkrijk proberen te bereiken aangetroffen? (KMar)

In 2019 (januari t/m december) werden ongeveer 400 mensen aangetroffen in Hoek van Holland, ongeveer 240 mensen in Europoort, ongeveer 40 mensen in IJmuiden, 10 mensen in Vlissingen-Oost, 30 mensen in Moerdijk en ongeveer 10 mensen in de overige havens.

	2015	2016	2017	2018	2019 t/m dec
Hoek van Holland	270	730	630	450	400
Europoort	10	250	50	130	240
IJmuiden	0	90	130	50	40
Vlissingen	0	0	10	10	10
Moerdijk				90	30
Diverse overige havens				40	10
VK	230	210	90	100	180
Totaal	500	1280	910	860	910

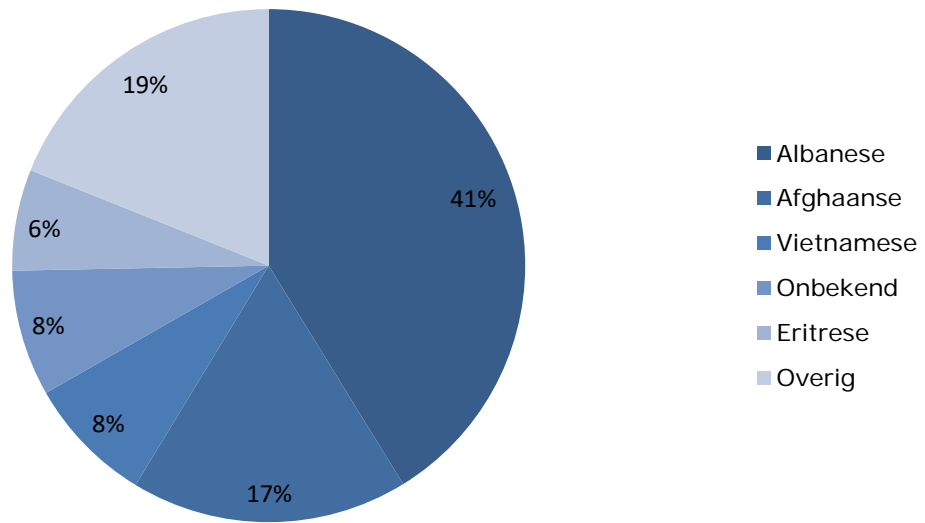
Bron: KMar. Aantallen over inklimmers in Moerdijk en diverse overige havens van voor 2017 zijn niet beschikbaar

Van de 910 mensen die in 2019 het Verenigd Koninkrijk illegaal probeerden in te reizen of zijn ingereisd is 81 procent aangetroffen in Nederland. In 2018 was dit 89 procent. (Bron: Koninklijke Marechaussee, afgerond op tientallen)

Welke nationaliteit hebben mensen die via Nederlandse havens het Verenigd Koninkrijk proberen te bereiken? (KMar)

De meeste mensen die de afgelopen 13 maanden illegaal de oversteek naar het Verenigd Koninkrijk probeerden te maken, hadden 41% de Albanese, 17% de Afghaanse, 8% de Vietnamese, 8% de Onbekende, 6% de Eritrese nationaliteit en 19% had een Overige nationaliteit.

Nationaliteit mensen die illegaal de oversteek naar het VK proberen te maken- KMar



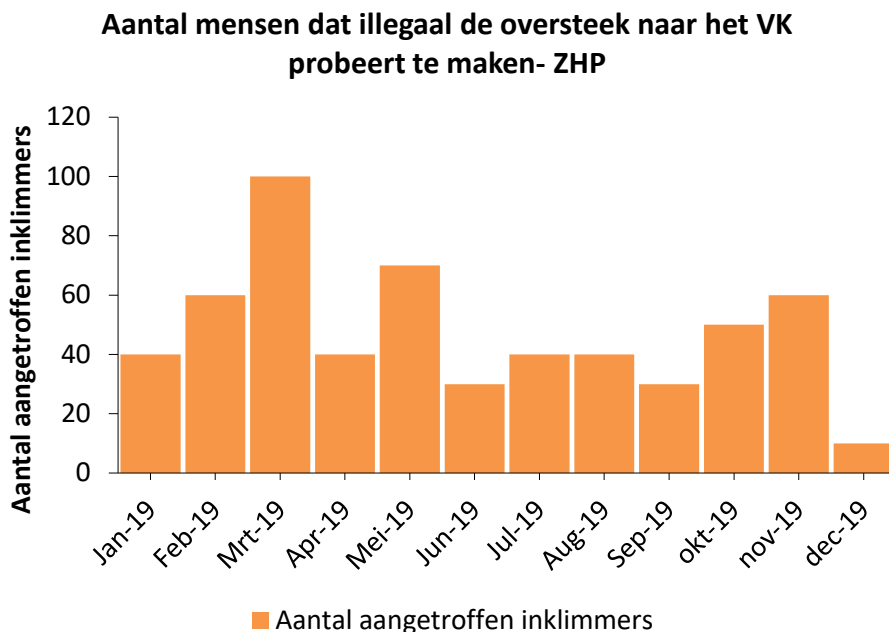
(Bron: Koninklijke Marechaussee)

Zeehavenpolitie (ZHP)

Hoeveel mensen proberen via Nederlandse havens illegaal het Verenigd Koninkrijk te bereiken? (ZHP)

Van januari t/m december 2019 zijn er ongeveer 570 mensen aangetroffen door de Zeehavenpolitie (ZHP) die via een Nederlandse haven illegaal het Verenigd Koninkrijk probeerden te bereiken of hebben bereikt. Sinds begin 2019 is er begonnen met het mogelijk maken van het bijhouden van registraties van inklimincidenten in het binnenland, deze worden nog kwalitatief verbeterd. Omdat er verschillen bestaan tussen de definities en registratie van inklimmers kunnen de afzonderlijke cijfers van de KMar en de Zeehavenpolitie niet bij elkaar worden opgeteld zonder een vertekend beeld op te leveren.

(Bron: Nationale politie, afgerond op tientallen)

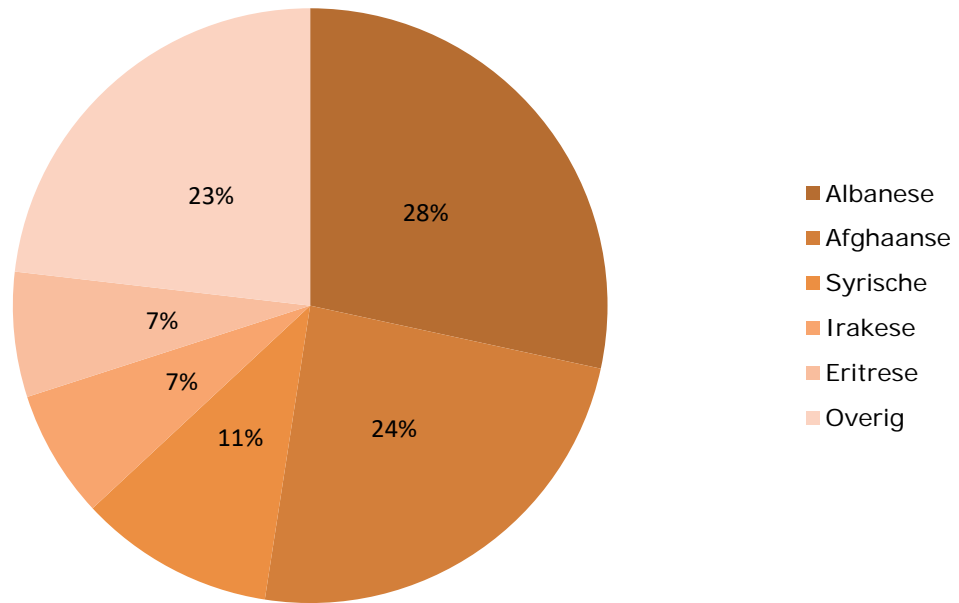


Bron: Nationale Politie. Aantallen over inklimmers zoals geregistreerd door de ZHP

Welke nationaliteit hebben mensen die via Nederlandse havens het Verenigd Koninkrijk proberen te bereiken? (ZHP)

De meeste mensen die de afgelopen 12 maanden illegaal de oversteek naar het Verenigd Koninkrijk probeerden te maken, hadden 28% de Albanese, 24% de Afghaanse, 11% de Syrische, 7% de Irakese, 7% de Eritrese nationaliteit en 23% had een overige nationaliteit.

Nationaliteit mensen die illegaal de oversteek naar het VK proberen te maken- ZHP



(Bron: Nationale Politie)