

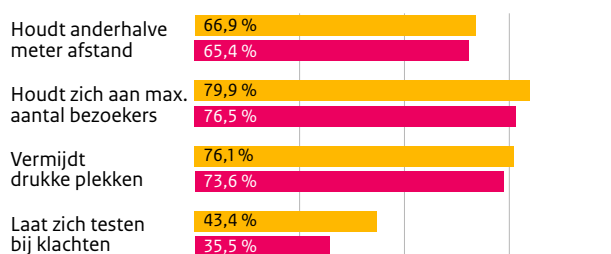


Corona in cijfers

Het is belangrijk dat we ons aan de coronamaatregelen houden. Sommige cijfers gaan de goede kant op, andere cijfers zijn nog te hoog.

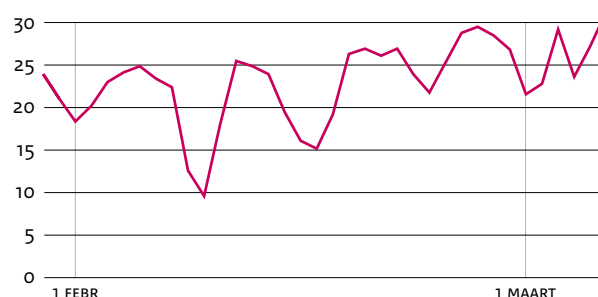
1 Naleving van de gedragsregels

Het kost ons steeds meer moeite om ons aan de coronamaatregelen te houden. ■ 26 JAN - 1 FEBR ■ 16 - 22 FEBR



2 Aantal positieve testen (per 100.000 inwoners)

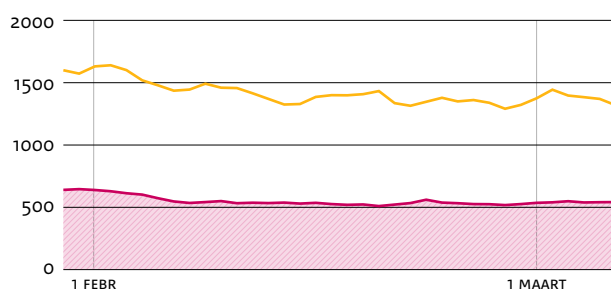
Het aantal besmettingen blijft hoog, ook vanwege de extra besmettelijke virusvarianten.



3 Aantal bezette ziekenhuis- en IC-bedden

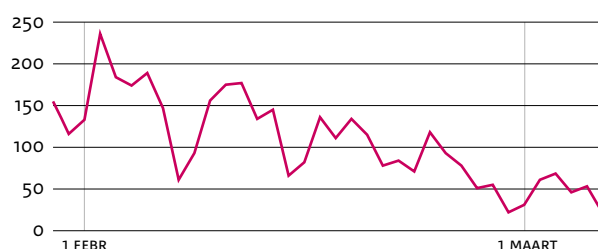
Er belanden nog steeds veel mensen in het ziekenhuis.

■ Gewone ziekenhuisbedden ■ IC-bedden (30 januari t/m 6 maart 2021)



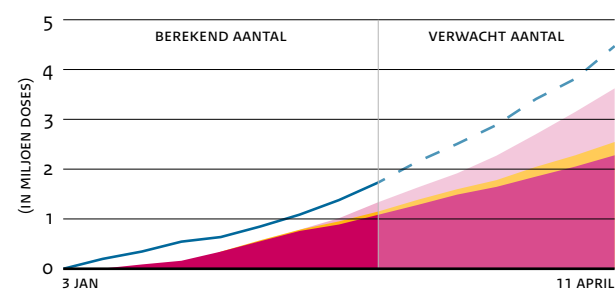
4 Aantal positieve testen in verpleeghuizen

Het goede nieuws is dat vaccineren effect heeft. Steeds meer ouderen worden gevaccineerd. Dit leidt tot een daling in het aantal coronabesmettingen onder ouderen.



5 Leveringen vaccins en gezette prikken

Er worden steeds meer mensen gevaccineerd.

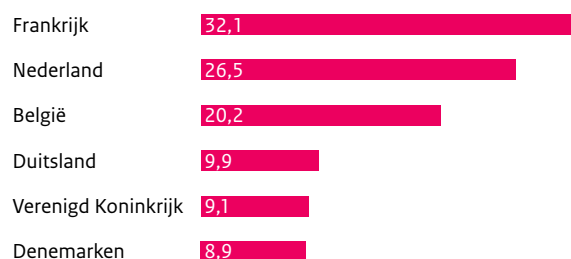


■ Geleverde en beschikbare vaccins

■ Aantal gezette prikken ■ BioNTech/Pfizer ■ Moderna ■ AstraZeneca

6 Positieve testen (per 100.000 inwoners per dag)

Gemiddelde van cijfers van 28 februari t/m 6 maart 2021



Op dit moment is de verwachting dat in juli iedereen boven de 18 jaar een eerste prik gehad kan hebben. Of dit lukt, hangt af van de beschikbaarheid van vaccins.

Meer cijfers:
coronadashboard.rijksoverheid.nl