

21 november 2022

6^e flitspeiling *Vluchtelingen uit Oekraïne* – 17-18 november 2022

In opdracht het ministerie van Justitie en Veiligheid

Introductie

Aanleiding

Het ministerie van Justitie en Veiligheid (JenV) heeft I&O Research gevraagd om flitspeilingen uit te voeren naar de houding van Nederlanders tegenover de komst en de opvang van vluchtelingen uit Oekraïne. Deze peiling liep van donderdag 17 november 11:00 tot en met vrijdag 18 november 11:00 uur. Het was de zesde peiling. De eerste vijf peilingen werden door I&O Research uitgevoerd in de periode 15 maart – 23 juni 2022. Deze peilingen waren in opdracht van de Nationaal Coördinator Terrorismebestrijding en Veiligheid (NCTV).

Uitvoering onderzoek

Het onderzoek is uitgevoerd onder 1.236 Nederlanders van 18 jaar en ouder, die lid zijn van het I&O Research Panel. Dit is ruim voldoende om op basis van de resultaten betrouwbare uitspraken te kunnen doen. Er zijn 2.500 personen benaderd voor dit onderzoek. De respons op dit onderzoek bedraagt 49 procent.

Op de data is een weging (op randtotalen) toegepast op de achtergrondkenmerken: leeftijd, geslacht, opleiding, migratieachtergrond, stemgedrag bij de Tweede Kamer verkiezingen in maart 2021 en regio (op basis van de NIELSEN 4 indeling van het CBS). De weging is uitgevoerd conform de richtlijnen van de Gouden Standaard. Hiermee zijn de verhoudingen in de steekproef op deze achtergrondkenmerken representatief voor de werkelijke verhoudingen in de Nederlandse bevolking van 18 jaar en ouder.

- In de tekst worden alleen significante verschillen tussen de peilingen benoemd.
- In sommige gevallen tellen percentages niet op tot het totaal of tot meer dan 100 procent. Dit komt door afrondingsverschillen.
- Bij sommige vragen waren meerdere antwoorden mogelijk. Dit staat bij de uitkomsten vermeld.
- In de rode kaders staan significante verschillen benoemd tussen de verschillende gebieden van Nederland: de drie grote steden (Amsterdam, Rotterdam en Den Haag), het westen exclusief de drie grote steden (Noord-Holland, Zuid-Holland en Utrecht), het noorden (Groningen, Friesland en Drenthe), het oosten (Overijssel, Gelderland en Flevoland) en het zuiden (Zeeland, Noord-Brabant en Limburg).

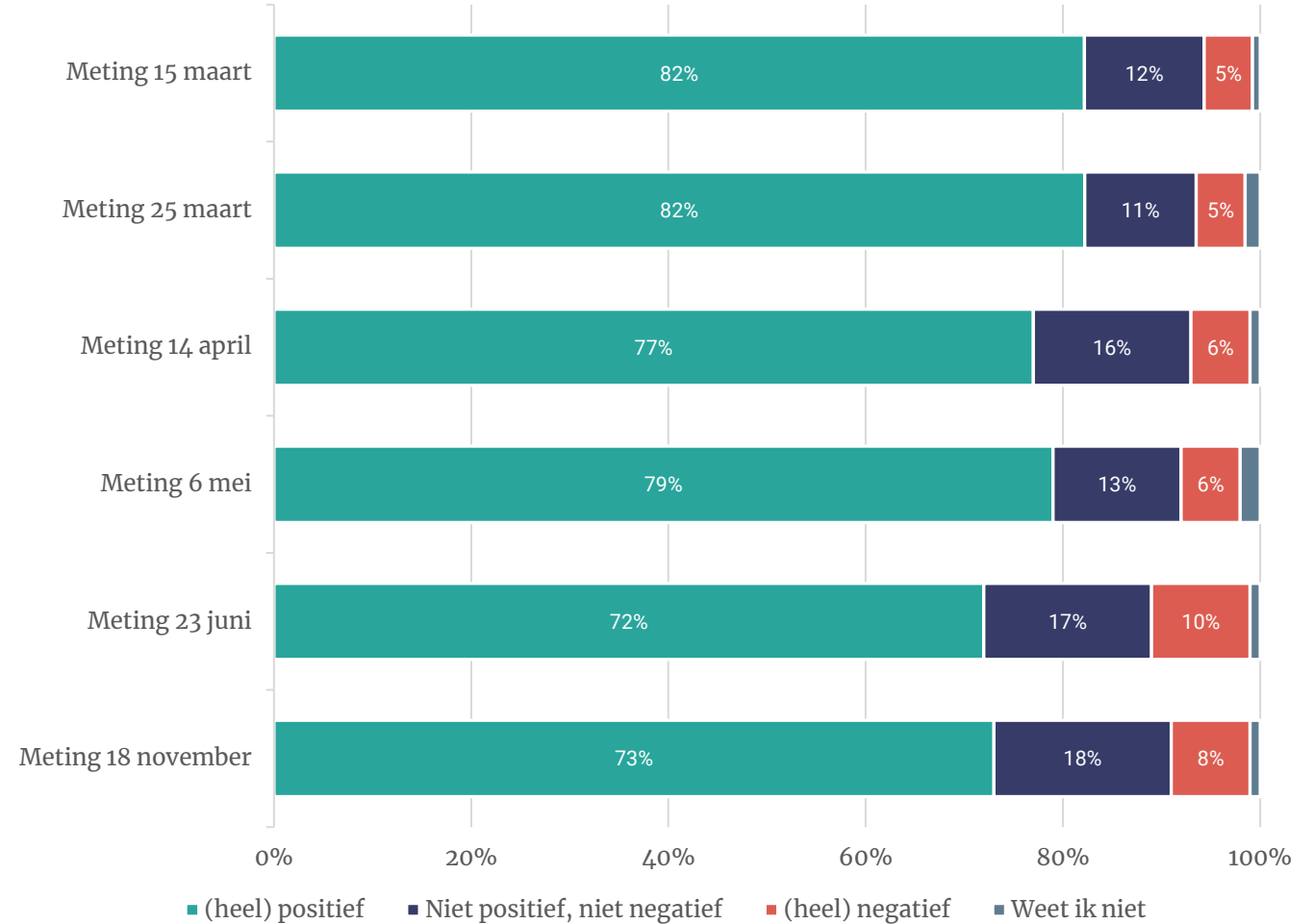


Draagvlak opvang vluchtelingen uit Oekraïne (1)

Nederlanders zijn minder positief over de opvang van vluchtelingen uit Oekraïne. Tijdens de meting van 18 november zijn zeven op de tien Nederlanders (heel) positief over de opvang van vluchtelingen uit Oekraïne in Nederland (73%). Hoewel dit niet significant afwijkt van de meting van 23 juni past dit beeld wel in de dalende trend die te zien is vanaf maart.

Bijna een op de vijf Nederlanders zijn niet positief, maar ook niet negatief over de opvang van vluchtelingen uit Oekraïne in Nederland. Acht procent is (heel) negatief. Dit ligt significant hoger dan tijdens de metingen van 15 maart en 25 maart (beiden 5%), maar is gelijk aan de andere metingen.

Figuur 1. Hoe positief of negatief vind je het dat vluchtelingen uit Oekraïne in Nederland worden opgevangen? Basis: Alle Nederlanders n=1.236



Draagvlak opvang vluchtelingen uit Oekraïne (2)

Vluchtelingen uit Oekraïne kunnen op verschillende manieren in Nederland opgevangen worden. Zeven op de tien Nederlanders geven aan dat ze de voorkeur hebben aan opvang van vluchtelingen uit Oekraïne op zoveel mogelijk locaties verspreid over het land (70%). Daarnaast noemen twee op de drie inwoners dat ze voor langdurige opvang kleinschalige locaties verkiezen boven de grootschalige locaties (66%).

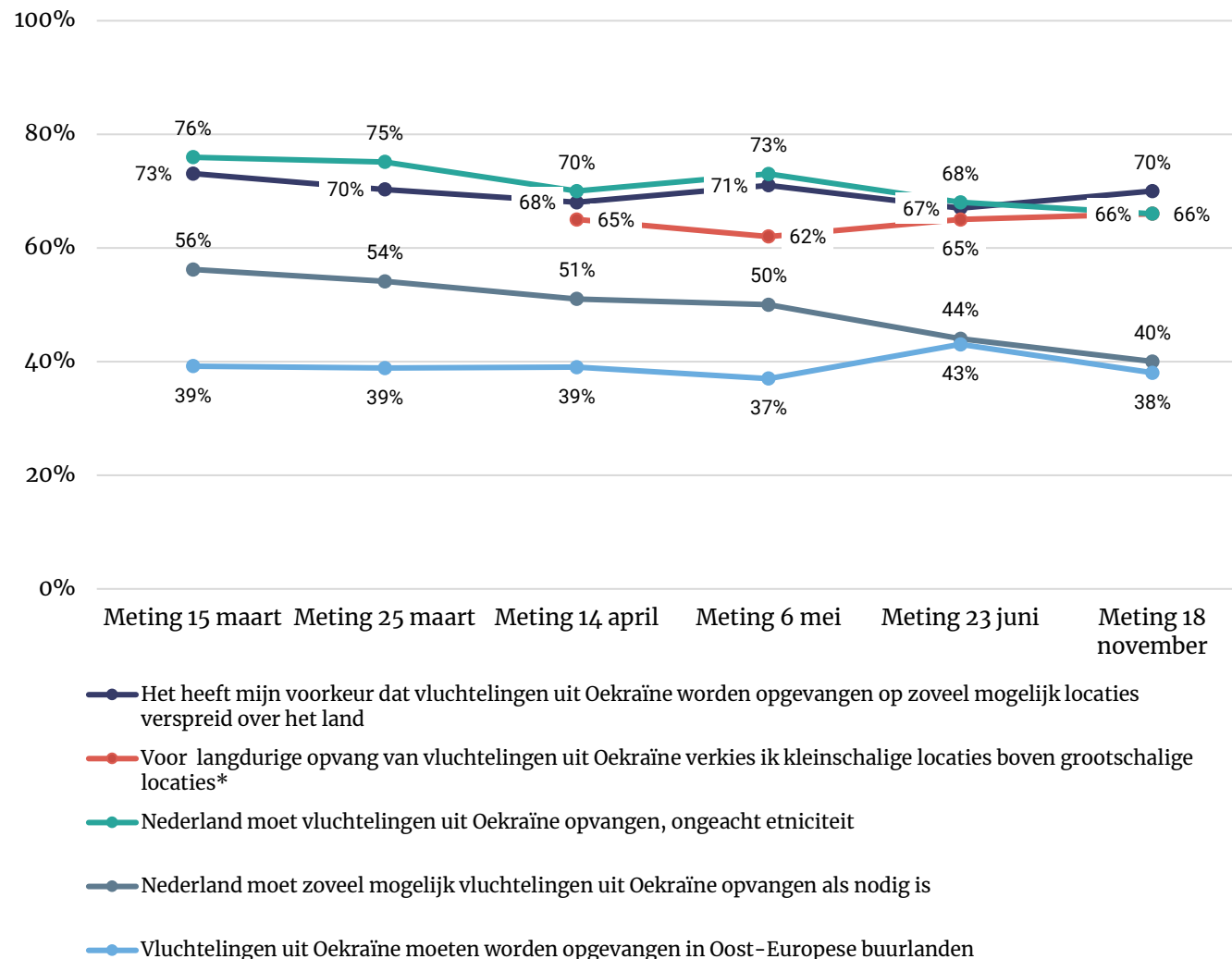
Bijna zeven op de tien inwoners (66%) vinden dat Nederland vluchtelingen uit Oekraïne op moet vangen, ongeacht hun etniciteit. Dit is gelijk aan de meting van 23 juni. De uitkomst van 18 november is wel een daling ten opzichte van de eerdere metingen.

In de peiling van 18 november vinden vier op de tien inwoners dat Nederland zoveel mogelijk vluchtelingen uit Oekraïne op moet vangen als nodig is (40%). Hoewel dit niet significant afwijkt van de meting van 23 juni (44%), past de afname wel in de dalende trend die te zien is sinds de eerste meting van 15 maart (56%).

Vanaf 15 maart is het aandeel dat vindt dat vluchtelingen uit Oekraïne opgevangen moeten worden in Oost-Europese landen (39%) stabiel gebleven tot en met de meting van 6 mei (37%). Tijdens de meting van 23 juni is dit aandeel gestegen naar 43 procent. De meting van 18 november laat echter weer een lichte daling zien (38%).

- Driekwart van de inwoners uit het oosten van Nederland (74%) verkiezen voor langdurige opvang van vluchtelingen uit Oekraïne kleinschalige locaties boven grootschalige locaties. Dit ligt significant hoger dan het aandeel in de drie grote steden (58%). Drie op de tien inwoners van de drie grote steden (29%) is hierin neutraal. Dit ligt beduidend hoger dan het aandeel in het oosten (14%).
- 44 procent van de inwoners van het noorden is het er (helemaal mee oneens dat Nederland zoveel mogelijk vluchtelingen uit Oekraïne op moet vangen als nodig is. Dit ligt significant hoger dan het aandeel in de drie grote steden (26%).

Figuur 2. in hoeverre ben je het eens of oneens met de volgende stellingen? Basis: Alle Nederlanders n=1.236



* Deze stelling is voor het eerst uitgevraagd tijdens de meting van 14 april

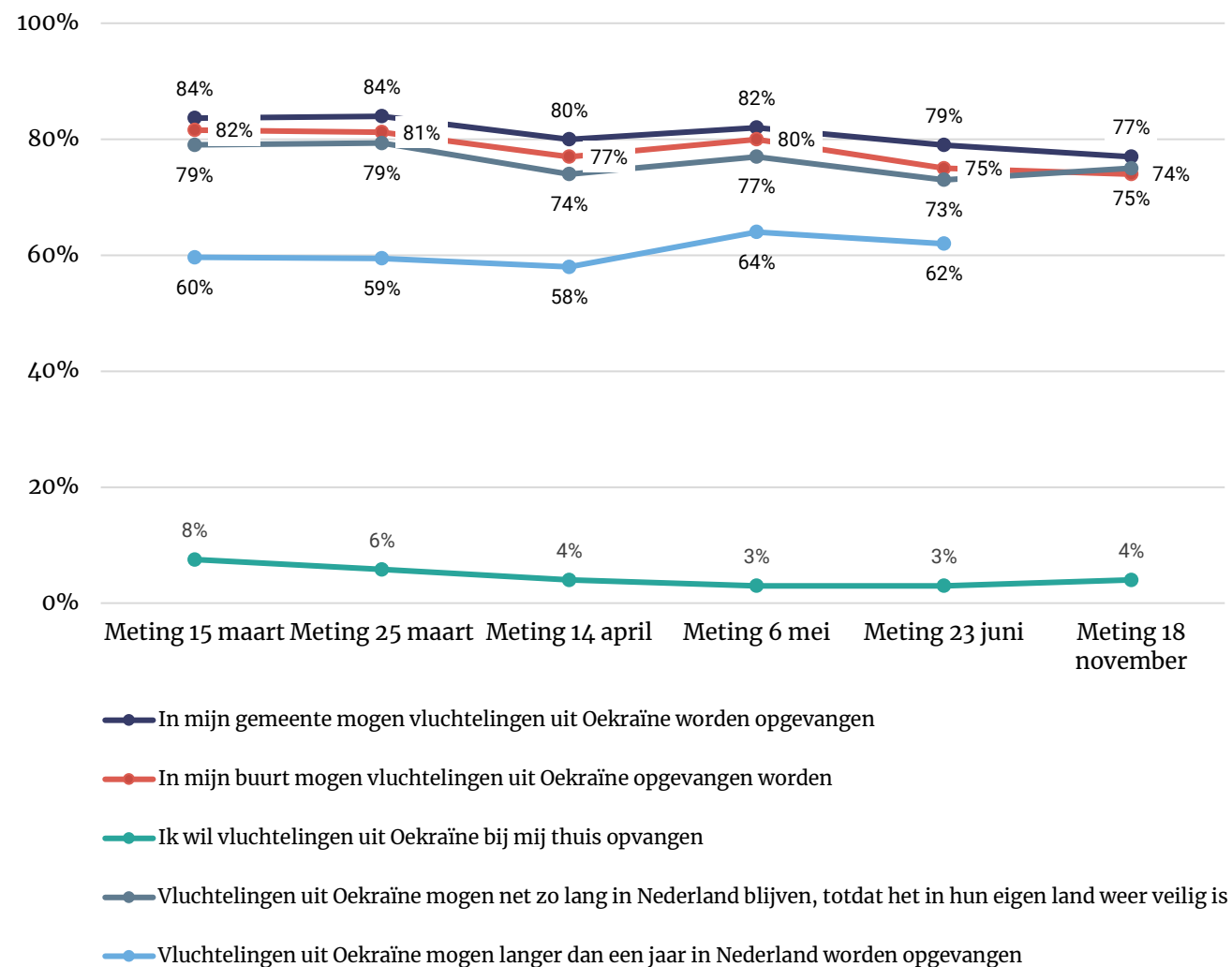
Draagvlak opvang vluchtelingen uit Oekraïne (3)

Bijna acht op de tien Nederlanders vinden het goed dat hun gemeente vluchtelingen uit Oekraïne opvangt (77%). Dit is gelijk aan de meting van 23 juni (79%), maar lager dan de meting van 6 mei (82%), 25 maart (84%) en 15 maart (84%). Er is hier dus sprake van een dalende trend in de mate van draagvlak. Het aandeel dat het hier (helemaal) mee oneens is (7%) is significant gestegen ten opzichte van de eerste twee metingen in maart (resp. 5% en 4%). Daarnaast vindt driekwart van de inwoners dat vluchtelingen uit Oekraïne ook in hun buurt opgevangen mogen worden (74%).

Driekwart van de Nederlanders vindt dat vluchtelingen uit Oekraïne net zolang in Nederland mogen blijven, totdat het in hun eigen land weer veilig is (75%). Dit is gelijk aan de meting van tussen 14 april (74%), 6 mei (77%) en 23 juni (73%), maar lager dan de meting van 15 maart (79%) en 25 maart (79%).

Ruim acht op de tien (83%) Nederlanders zien het niet zo zitten om vluchtelingen uit Oekraïne thuis op te vangen. Vier procent wil wel vluchtelingen uit Oekraïne bij hen thuis opnemen. Na de daling tussen 25 maart (6%) en 14 april (4%) is dit beeld stabiel gebleven.

Figuur 3. in hoeverre ben je het eens of oneens met deze stellingen?* Basis: Alle Nederlanders n=1.236



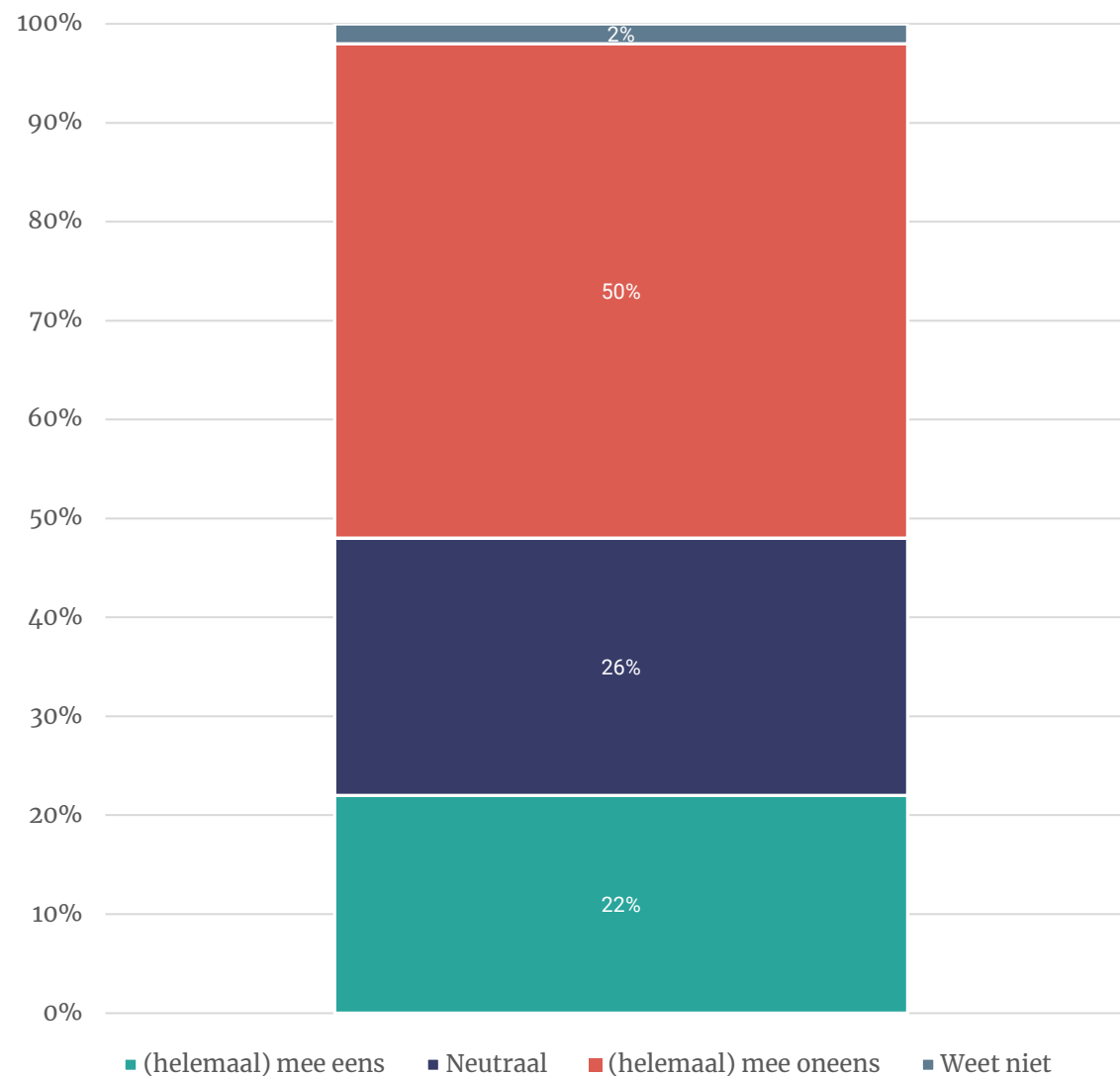
*De stelling 'Vluchtelingen uit Oekraïne mogen langer dan een jaar in Nederland worden opgevangen' is tijdens de meting van 18 november niet opnieuw uitgevraagd.



Draagvlak opvang vluchtelingen uit Oekraïne (4)

Tijdens de meting van 18 november is er voor het eerst aan Nederlanders gevraagd of vluchtelingen uit Oekraïne die niet meer terug willen naar hun thuisland zich definitief in Nederland mogen vestigen. De helft van de Nederlanders is het hier (helemaal) mee oneens. Een vijfde vindt wel dat vluchtelingen uit Oekraïne zich hier definitief mogen vestigen als ze niet terug willen naar Oekraïne.

Figuur 4. Vluchtelingen uit Oekraïne die niet meer terug willen naar hun thuisland, mogen zich definitief in Nederland vestigen Basis: Alle Nederlanders n=1.236



Richtlijn tijdelijke bescherming (1)

Vluchtelingen uit Oekraïne kunnen tijdelijke bescherming krijgen in Nederland door de Richtlijn Tijdelijke Bescherming van de Europese Unie. Deze tijdelijke bescherming geeft vluchtelingen uit Oekraïne in Nederland recht op opvang, medische zorg en onderwijs voor minderjarige kinderen. Daarnaast biedt deze richtlijn de mogelijkheid aan vluchtelingen uit Oekraïne om in Nederland te werken. Deze richtlijn geldt alleen voor vluchtelingen uit Oekraïne en niet voor vluchtelingen, asielzoekers en migranten uit andere landen.

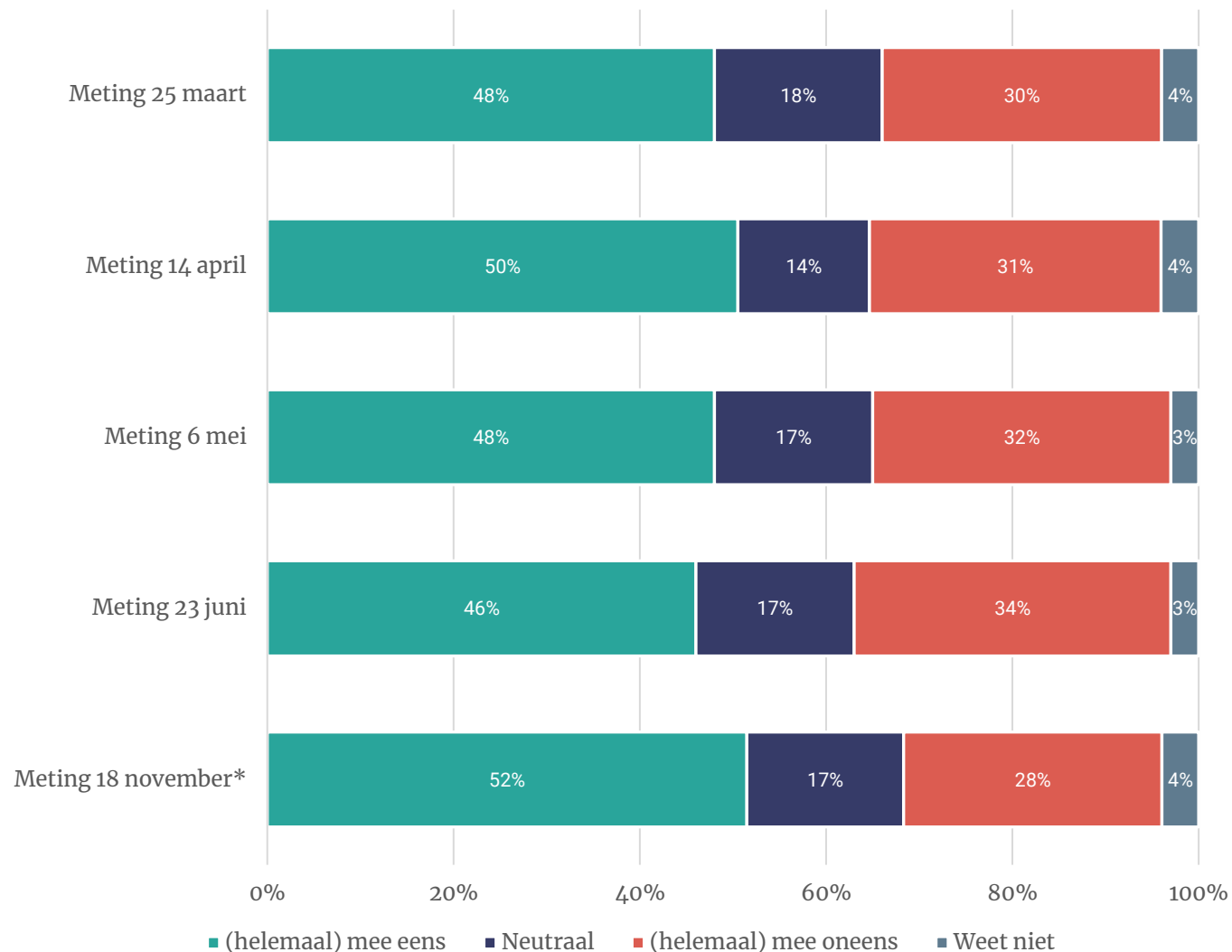
Tijdens de meting van 18 november kregen Nederlanders voor het eerst deze uitleg en vroegen wij of inwoners het logisch vinden dat vluchtelingen uit Oekraïne een andere status hebben dan vluchtelingen, asielzoekers en migranten uit andere landen. Door het toevoegen van de uitleg is de stelling van 18 november niet helemaal te vergelijken met de eerdere metingen.

Tijdens de huidige meting geeft net iets meer dan de helft van de Nederlanders aan dat ze het logisch vinden dat vluchtelingen uit Oekraïne een andere status hebben dan vluchtelingen, asielzoekers en migranten uit andere landen (52%). Net iets meer dan een kwart is het hier (helemaal) mee oneens.

- Zes op de tien inwoners van het oosten (59%) vinden het logisch dat vluchtelingen uit Oekraïne een andere status (Richtlijn Tijdelijke Bescherming) hebben dan vluchtelingen, asielzoekers en migranten uit andere landen. Dit ligt beduidend hoger dan in de drie grote steden (43%).



Figuur 5. Het is logisch dat vluchtelingen uit Oekraïne een andere status (Richtlijn Tijdelijke Bescherming) hebben dan vluchtelingen, asielzoekers en migranten uit andere landen?* Basis: Alle Nederlanders; n=1.236



* Deze stelling is aangepast voor de meting van 18 november (zie hoofdstekst)

Richtlijn tijdelijke bescherming (2)

Doordat vluchtelingen uit Oekraïne onder de richtlijn tijdelijke bescherming vallen, komen zij in aanmerking voor onderwijs, opvang, medische zorg en een werkplek. Aan Nederlanders vroegen wij hoe logisch zij het vinden dat vluchtelingen uit Oekraïne hier recht op hebben.

Acht op de tien Nederlanders vinden het logisch dat minderjarige kinderen uit Oekraïne recht hebben op Nederlands onderwijs en dat vluchtelingen uit Oekraïne recht hebben op opvang en medische zorg.

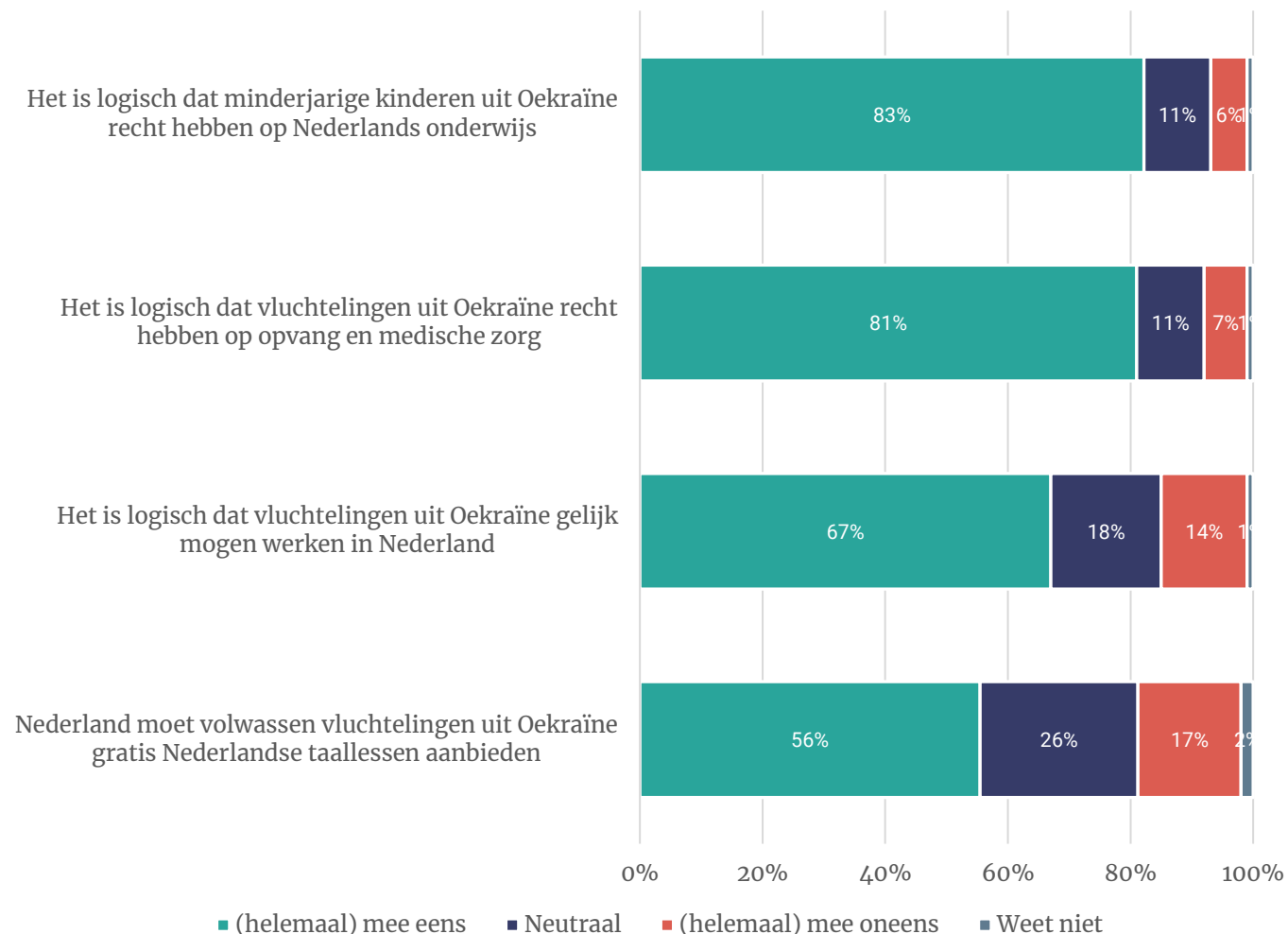
Dat vluchtelingen uit Oekraïne gelijk mogen werken in Nederland, vindt twee derde (heel) logisch, een op de zeven is het er (helemaal) mee oneens.

Met de stelling dat Nederland volwassen vluchtelingen uit Oekraïne gratis Nederlandse taallessen moet aanbieden, zijn bijna zes op de tien Nederlanders het (helemaal) mee eens. Bijna een op de vijf is het hier (helemaal) mee oneens.

- Twee op de tien inwoners van het noorden (21%) en 17 procent van de inwoners van het zuiden zijn het er (helemaal) mee oneens dat vluchtelingen uit Oekraïne gelijk in Nederland mogen werken. Dit is significant hoger dan het aandeel in het westen (9%).



Figuur 6. In hoeverre ben je het eens of oneens met de volgende stellingen?* Basis: Alle Nederlanders; n=1.236



* Deze stellingen zijn voor het eerst uitgevraagd tijdens de meting van 18 november.

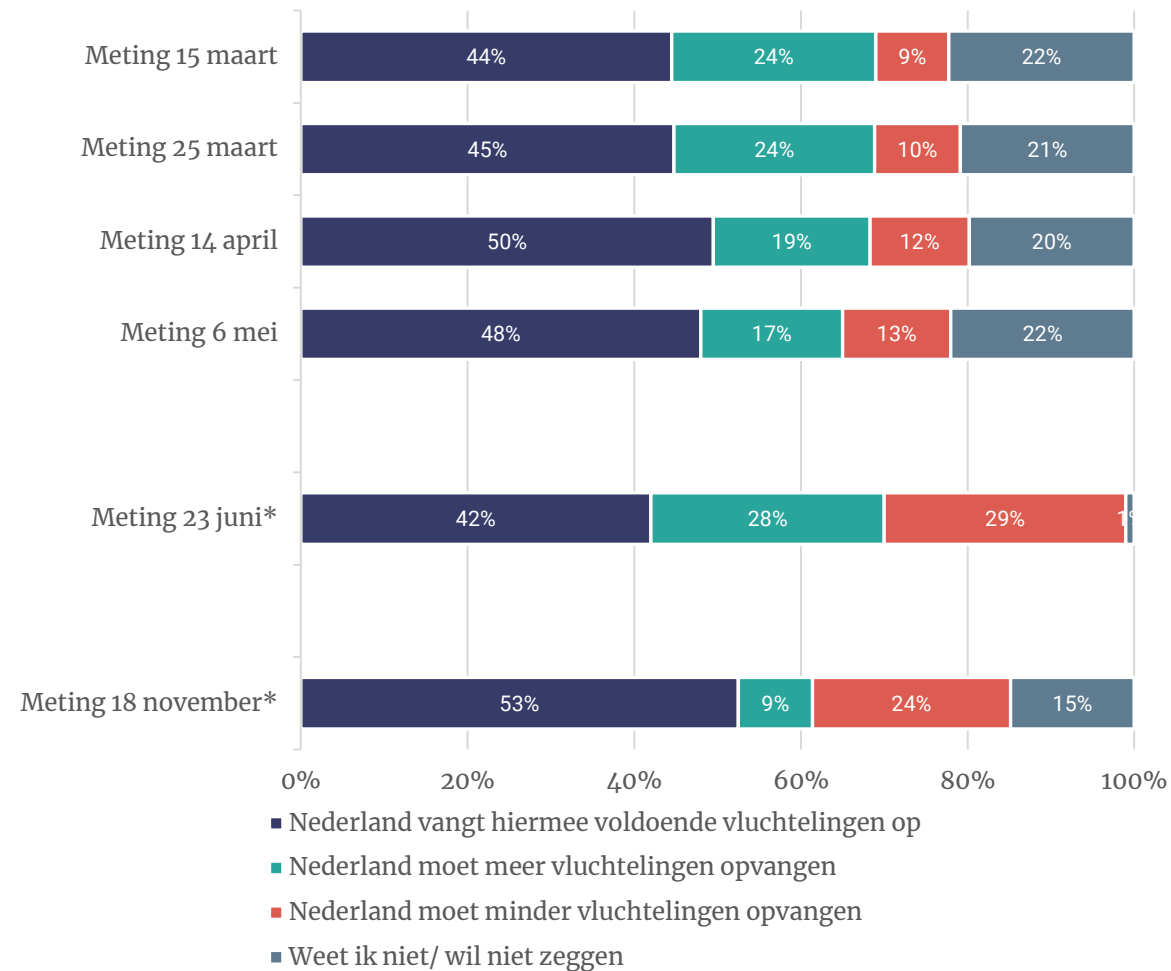
Opvang vluchtelingen uit Oekraïne

Tijdens de eerdere metingen vroegen wij aan Nederlanders hoe zij tegenover de opvang van de eerste 50.000 vluchtelingen stonden. Tijdens de meting van 6 mei gaf de helft toen aan dat Nederland voldoende vluchtelingen opvangt, 17 procent was voorstander van het opvangen van meer vluchtelingen en 13 procent van minder.

Tijdens de meting van 23 juni had Nederland de opvang van ruim 50.000 vluchtelingen uit Oekraïne voorbereid en waren de eerste vluchtelingen inmiddels opgevangen. De vraag was toen of er meer vluchtelingen opgevangen moesten worden. Wij vroegen toen hoe Nederlanders aankeken tegen de opvang vluchtelingen. Vier op de tien vonden dat Nederland hiermee voldoende vluchtelingen opvangt. Drie op de tien vonden juist dat Nederland meer vluchtelingen op moet vangen.

Tijdens de meting van 18 november heeft de Rijksoverheid de opvang van 75.000 vluchtelingen uit Oekraïne voorbereid. Wederom vroegen wij aan Nederlanders welke stelling hun gevoel hierover het beste weer gaf. Ruim de helft vindt dat Nederland hiermee voldoende vluchtelingen opvangt (53%). Een kwart vindt dat Nederland minder vluchtelingen op moet vangen (24%). Een klein deel (9%) vindt dat Nederland meer vluchtelingen op moet vangen.

Figuur 7. Nederland heeft de opvang van 75.000 vluchtelingen uit Oekraïne voorbereid. Welke stelling geeft jouw gevoel hierover het beste weer**. Basis: Alle Nederlanders; n=1.236



* Tijdens de meting van 23 juni is de vraagstelling gewijzigd naar 'Vind je dat Nederland meer opvangplekken moet organiseren voor vluchtelingen uit Oekraïne nu de huidige capaciteit van 50.000 plekken bijna bezet is. Deze wijziging heeft plaatsgevonden om beter aan te sluiten bij de huidige realiteit.

Tijdens de peiling van 18 november is deze vraagstelling weer aangepast. De uitkomsten bij deze vraag zijn daardoor niet 1-op-1 te vergelijken.



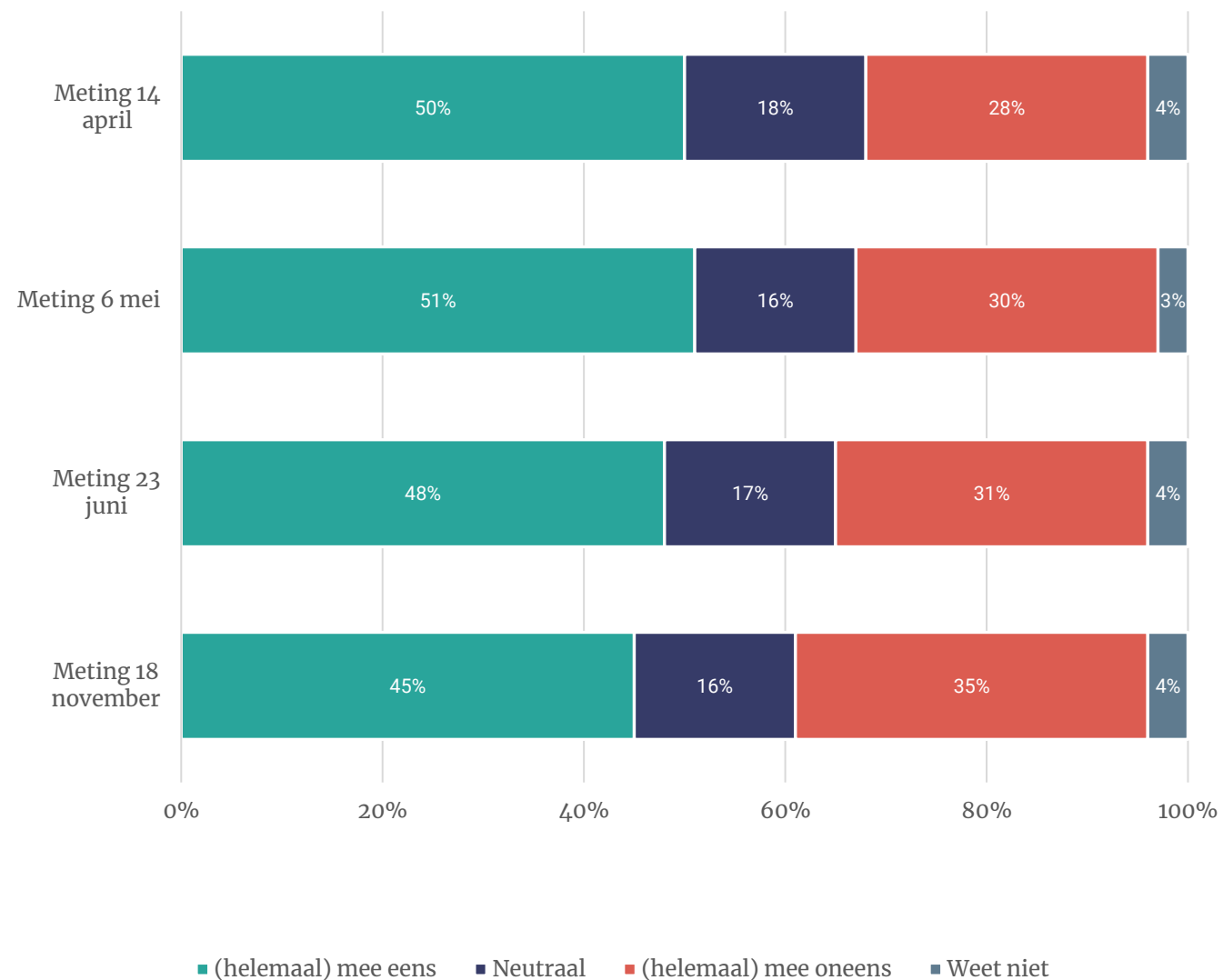
Huisvesting vluchtelingen uit Oekraïne (1)

Minder dan de helft van de Nederlanders (45%) heeft er vertrouwen in dat de toewijzing van langdurige huisvesting voor vluchtelingen uit Oekraïne gebeurt zonder dat dit ten koste gaat van andere groepen op de woningmarkt. De daling ten opzichte van de vorige meting is niet significant, maar past wel in de daling die te zien ten opzichte van 6 mei en 14 april.

Ruim een op de drie zijn het hier (helemaal) mee oneens, en hebben er dus geen vertrouwen in. Dit is significant gestegen sinds de peiling van 14 april.

Aan Nederlanders is vervolgens gevraagd of ze hun mening toe konden lichten. Ongeacht of mensen wel of geen vertrouwen hebben in de overheid, ze zijn het erover eens dat het een moeilijke opgave is waarbij de kans groot is dat er sowieso groepen zijn die aan het kortste eind trekken. Een deel van de mensen noemt dat ze überhaupt geen vertrouwen hebben in de Nederlandse overheid, dus ook in deze kwestie zijn ze wantrouwend.

Figuur 8. Ik vertrouw erop dat de toewijzing van langdurige huisvesting voor vluchtelingen uit Oekraïne gebeurt zonder dat dit ten koste gaat van andere groepen op de woningmarkt. Basis: Alle Nederlanders; n=1.236

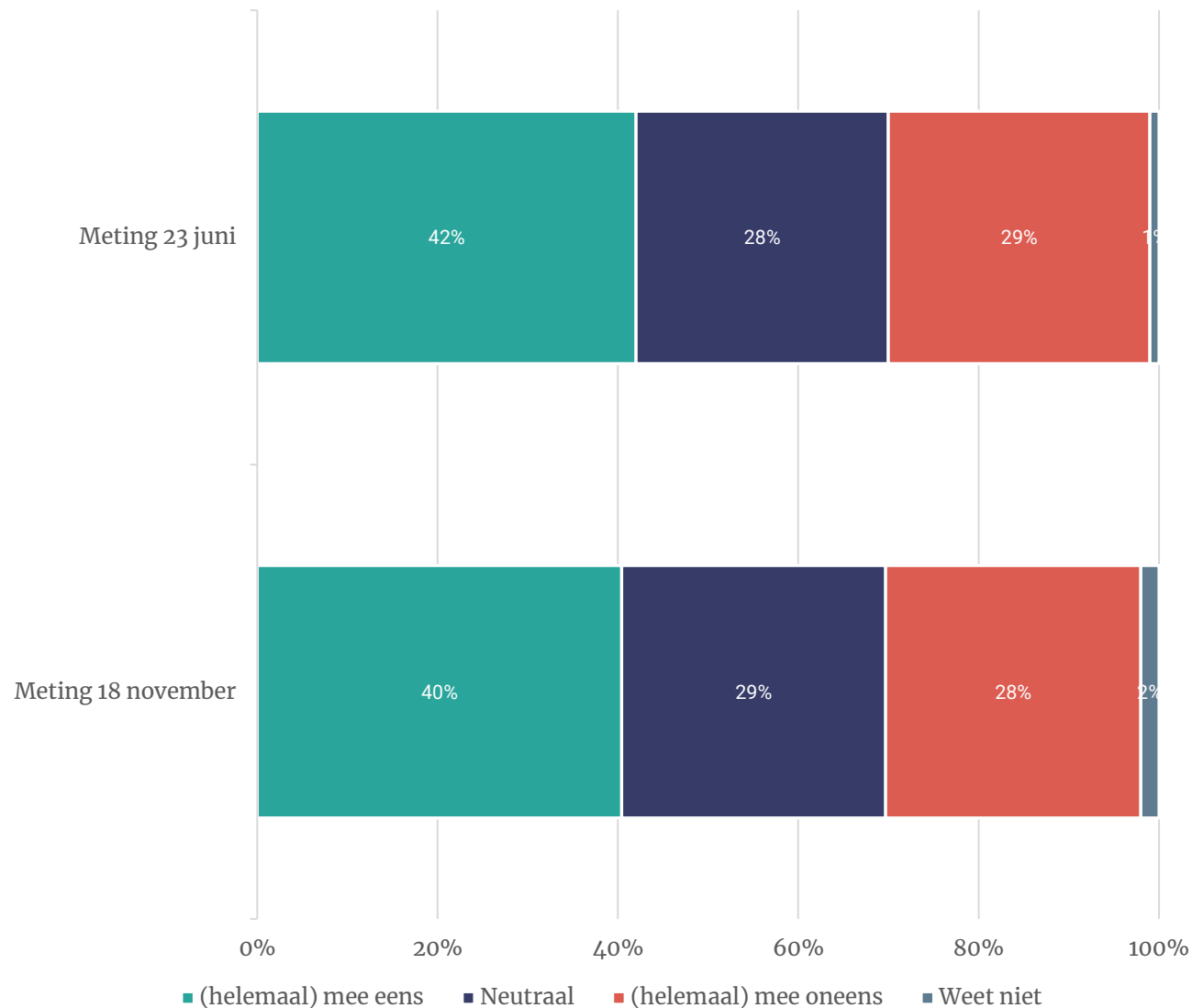


Huisvesting vluchtelingen uit Oekraïne (2)

De respondenten kregen de volgende uitleg bij de stelling “*het is begrijpelijk dat vluchtelingen uit Oekraïne in aanmerking komen voor de nieuwe woonruimte die wordt gerealiseerd.*” Het kabinet neemt maatregelen om woonruimte beschikbaar te kunnen stellen voor mensen die snel een woning nodig hebben. Bijvoorbeeld door te investeren in nieuwe flexibele woningen en het ombouwen van lege kantoren. Ook vluchtelingen uit Oekraïne – die nu in de (nood)opvang zitten en niet terug kunnen keren naar hun eigen land – komen hiervoor in aanmerking.

Aan Nederlanders vroegen wij of zij het begrijpelijk vinden dat vluchtelingen uit Oekraïne ook in aanmerking komen voor de woonruimte die gerealiseerd wordt. Vier op de tien Nederlanders hebben hier begrip voor (40%), terwijl drie op de tien hier negatief tegenover staat (28%). Dit is gelijk aan de meting van 23 juni.

Figuur 9. Het is begrijpelijk dat vluchtelingen uit Oekraïne in aanmerking komen voor de nieuwe woonruimte die wordt gerealiseerd. Basis: Alle Nederlanders; n=1.236



Gevolgen komst vluchtelingen uit Oekraïne

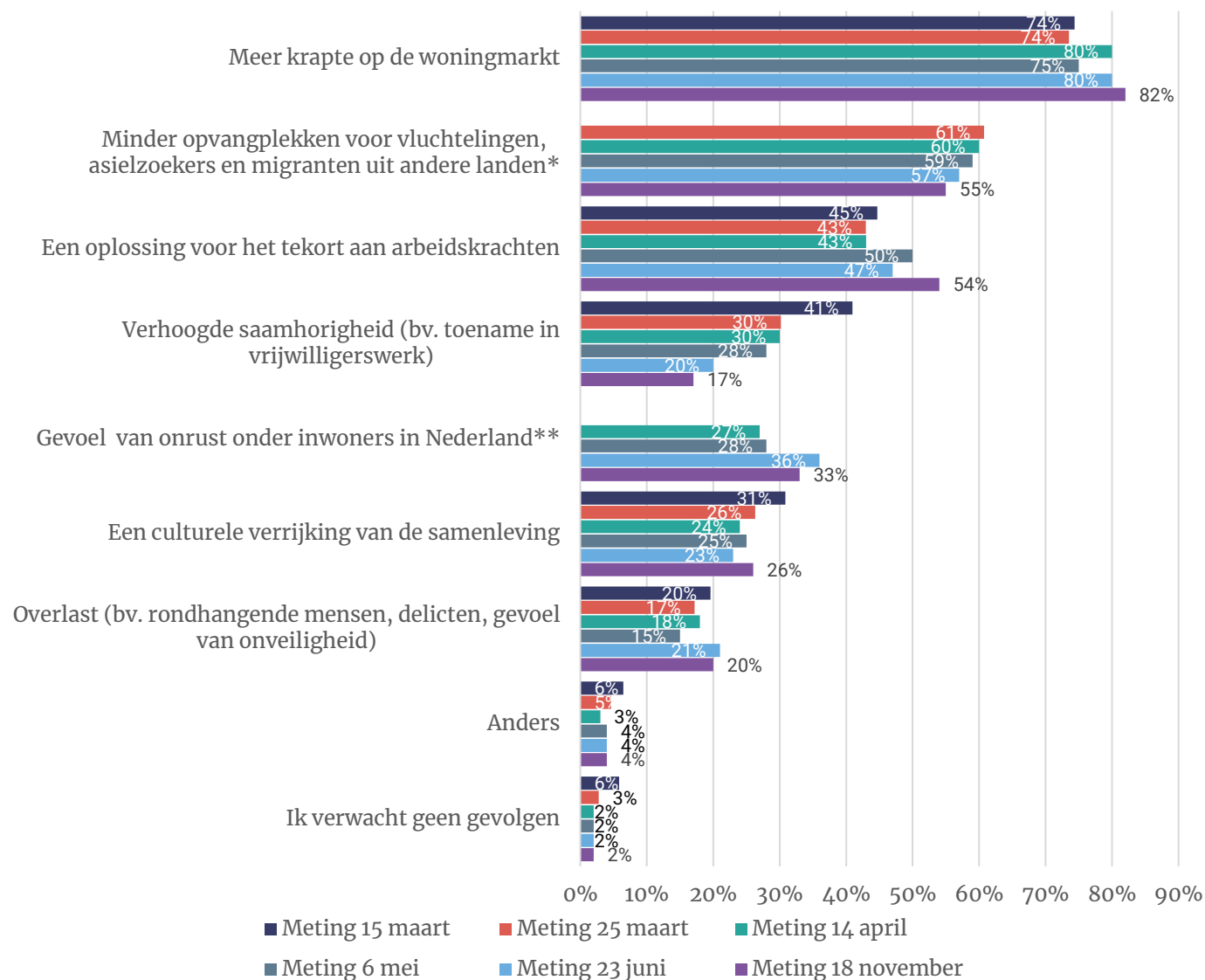
De komst van vluchtelingen uit Oekraïne kan verschillende gevolgen hebben voor de Nederlandse samenleving. Net als tijdens de peiling van 14 april en 23 juni (beide 80%), maken acht op de tien inwoners zich zorgen over de krapte op de woningmarkt (82%).

Daarnaast denkt ruim de helft dat er minder opvangplekken voor vluchtelingen, asielzoekers en migranten uit andere landen zullen zijn. Hoewel hier geen significante afname is tussen de meting van 23 juni en de huidige meting van 18 november, zien we wel dat er sprake is van een dalende trend sinds de meting van 25 maart. Een bijna even groot ziet deel de komst van vluchtelingen als een oplossing voor het tekort aan arbeidskrachten. Dit aandeel is gestegen ten opzichte van de vorige meting en de eerste drie metingen.

Het aandeel inwoners dat denkt dat de komst van vluchtelingen uit Oekraïne een verhoogde saamhorigheid met zich mee brengt (17%) is ten opzichte van de vorige meting (20%) niet significant gedaald, maar past wel in de daling die te zien is sinds de eerste meting (41%).

Een derde van de Nederlanders denkt dat de komst van vluchtelingen uit Oekraïne een gevoel van onrust veroorzaakt onder de inwoners van Nederland (33%). Dit is ongeveer gelijk aan de meting van 23 juni (36%), maar significant hoger dan de metingen van 14 april (27%) en 6 mei (28%).

Figuur 10. Welke gevolgen denk je dat de komst van vluchtelingen uit Oekraïne heeft voor Nederland? Basis: Alle Nederlanders; n=1.236 ; Meerdere antwoorden mogelijk



*Deze stelling is voor het eerst toegevoegd tijdens de meting van 25 maart

**Deze stelling is voor het eerst toegevoegd tijdens de meting van 14 april



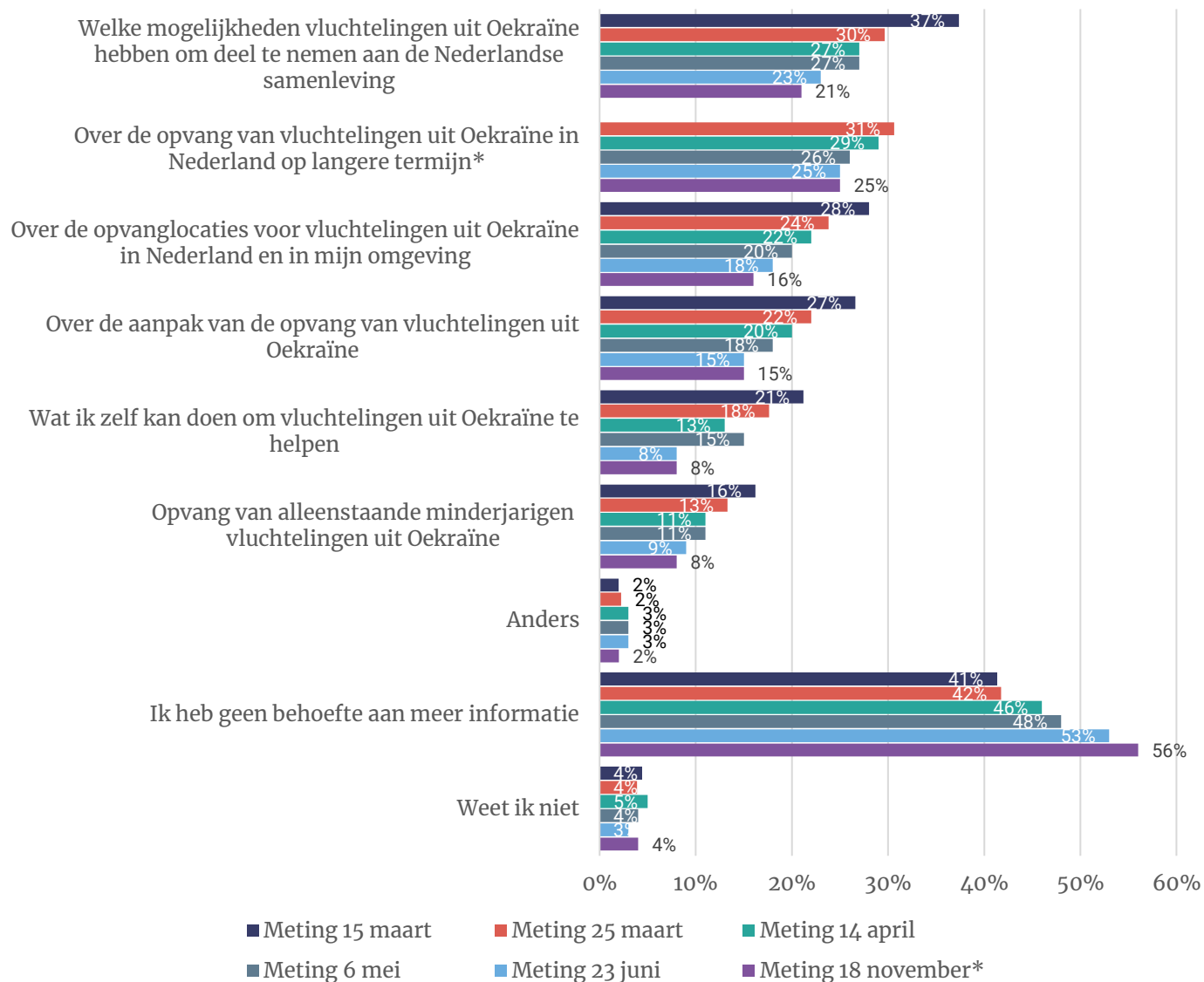
Informatievoorziening (1)

Steeds minder Nederlanders hebben behoefte aan informatie over de verschillende onderwerpen rondom de opvang van Oekraïense vluchtelingen (56%). Hoewel dit niet significant afwijkt van de meting van 23 juni, past het wel in de stijging die te zien is vanaf 25 maart (42%).

De onderwerpen waarover Nederlanders vooral meer informatie willen, zijn over de opvang van vluchtelingen uit Oekraïne in Nederland op langere termijn en welke mogelijkheden vluchtelingen uit Oekraïne hebben om deel te nemen aan de Nederlandse samenleving. Het aandeel dat hier informatie over wil (resp. 25% en 21%), is overigens gedaald sinds de meting van 14 april.

- Drie op de tien inwoners van het oosten willen meer informatie over de opvang van vluchtelingen uit Oekraïne in Nederland op langere termijn. Dit ligt beduidend hoger dan het aandeel in het zuiden (19%).

Figuur 11. Over welke onderwerpen wil je meer informatie? Basis: Alle Nederlanders; n=1.236 ; *Meerdere antwoorden mogelijk*



Informatievoorziening (2)

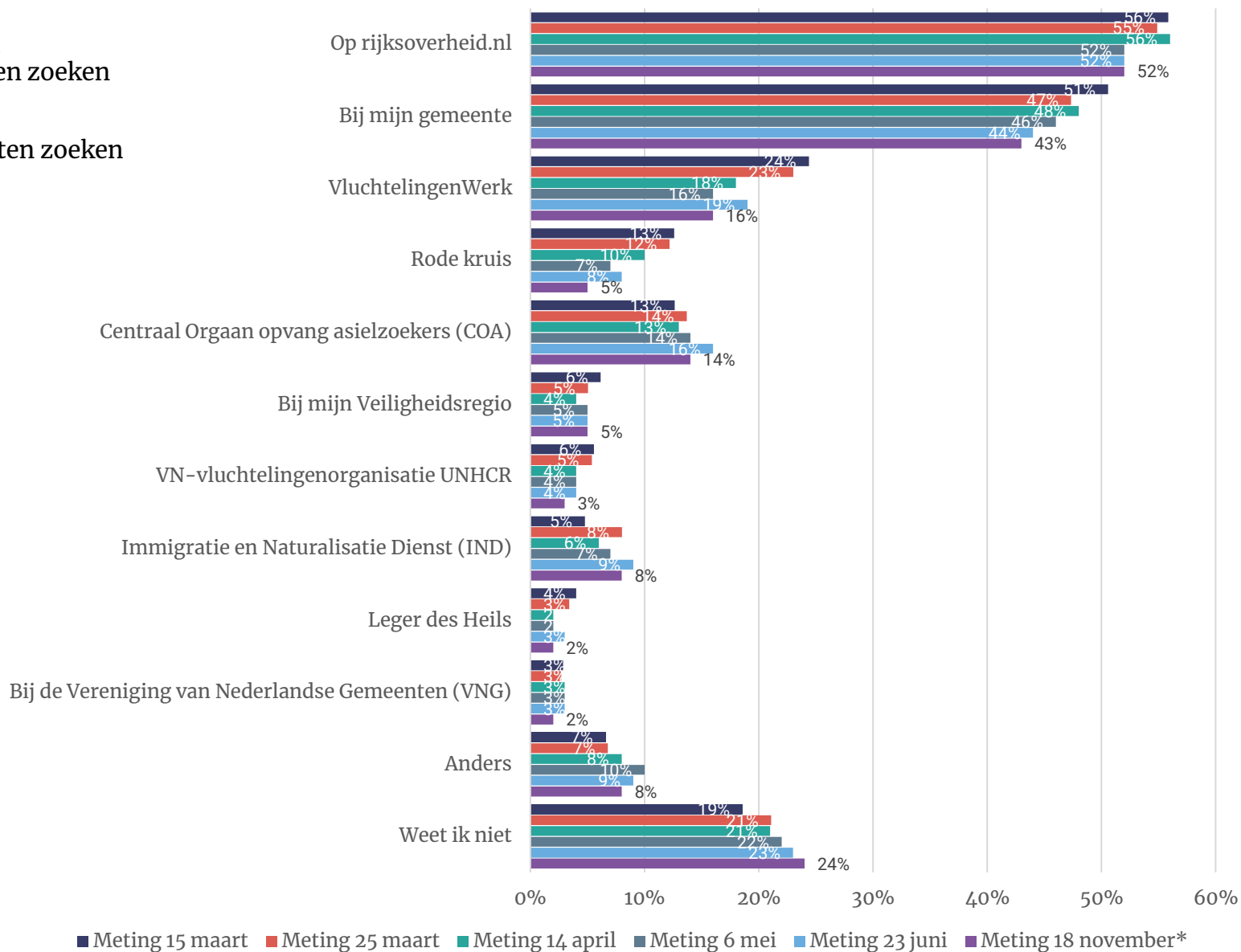
Net als bij de vorige peilingen zoekt iets meer dan de helft van de Nederlanders informatie bij de Rijksoverheid over de opvang van vluchtelingen uit Oekraïne (52%). Net iets meer dan vier op de tien zoeken informatie over dit onderwerp bij de gemeente (43%).

Tot slot weet bijna een kwart (24%) niet waar ze informatie moeten zoeken over de opvang van vluchtelingen uit Oekraïne.

- 54 procent van de inwoners van het oosten van Nederland zoekt informatie over de opvang van vluchtelingen uit Oekraïne bij de gemeente. Dit is significant hoger dan het aandeel in de drie grote steden (37%), het noorden (32%) en het zuiden (37%)
- Een op de tien inwoners van de drie grote steden (11%) en van het oosten (10%) zoekt informatie bij de immigratie en naturalisatiedienst. In het noorden doet twee procent dit, significant lager.



Figuur 12. Over welke onderwerpen wil je meer informatie? Basis: Alle Nederlanders; n=1.236 ; Meerdere antwoorden mogelijk



Bijlage bij figuur 2-stelling 1

	Het heeft mijn voorkeur dat vluchtelingen uit Oekraïne worden opgevangen op zoveel mogelijk locaties verspreid over het land					
	15 maart	25 maart	14 april	6 mei	23 juni	18 november
(helemaal) mee eens	73%	70%	68%	71%	67%	70%
neutraal	17%	18%	20%	16%	19%	17%
(helemaal) mee oneens	7%	7%	9%	9%	10%	9%
weet niet/ geen mening	3%	5%	3%	3%	4%	4%



Bijlage bij figuur 2-stelling 2

	Voor langdurige opvang van vluchtelingen uit Oekraïne verkies ik kleinschalige locaties boven grootschalige locaties*			
	14 april	6 mei	23 juni	18 november
(helemaal) mee eens	65%	62%	65%	66%
neutraal	18%	22%	20%	19%
(helemaal) mee oneens	8%	6%	8%	6%
weet niet/ geen mening	8%	10%	7%	8%

* deze stelling is voor het eerst uitgevraagd tijdens de meting van 14 april



Bijlage bij figuur 2-stelling 3

	Nederland moet vluchtelingen uit Oekraïne opvangen, ongeacht etniciteit					
	15 maart	25 maart	14 april	6 mei	23 juni	18 november
(helemaal) mee eens	76%	75%	70%	73%	68%	66%
neutraal	16%	15%	17%	17%	17%	20%
(helemaal) mee oneens	7%	8%	11%	10%	13%	13%
weet niet/ geen mening	1%	2%	2%	1%	1%	2%



Bijlage bij figuur 2-stelling 4

	Nederland moet zoveel mogelijk vluchtelingen uit Oekraïne opvangen als nodig is					
	15 maart	25 maart	14 april	6 mei	23 juni	18 november
(helemaal) mee eens	56%	54%	51%	50%	44%	40%
neutraal	25%	25%	25%	25%	24%	26%
(helemaal) mee oneens	17%	19%	23%	25%	30%	33%
weet niet/ geen mening	1%	1%	2%	1%	2%	1%



Bijlage bij figuur 2-stelling 5

	Vluchtelingen uit Oekraïne moeten worden opgevangen in Oost-Europese buurlanden					
	15 maart	25 maart	14 april	6 mei	23 juni	18 november
(helemaal) mee eens	39%	39%	39%	37%	43%	38%
neutraal	32%	33%	32%	35%	33%	37%
(helemaal) mee oneens	27%	27%	26%	26%	23%	23%
weet niet/ geen mening	1%	2%	3%	2%	2%	2%



Bijlage bij figuur 3-stelling 1

	In mijn gemeente mogen vluchtelingen uit Oekraïne worden opgevangen					
	15 maart	25 maart	14 april	6 mei	23 juni	18 november
(helemaal) mee eens	84%	84%	80%	82%	79%	77%
neutraal	10%	10%	12%	11%	11%	14%
(helemaal) mee oneens	5%	4%	6%	6%	8%	7%
weet niet/ geen mening	2%	2%	2%	1%	1%	2%



Bijlage bij figuur 3-stelling 2

	In mijn buurt mogen vluchtelingen uit Oekraïne opgevangen worden					
	15 maart	25 maart	14 april	6 mei	23 juni	18 november
(helemaal) mee eens	82%	81%	77%	80%	75%	74%
neutraal	11%	11%	13%	11%	14%	15%
(helemaal) mee oneens	6%	5%	8%	8%	10%	9%
weet niet/ geen mening	2%	2%	2%	1%	1%	2%



Bijlage bij figuur 3-stelling 2

	Ik wil vluchtelingen uit Oekraïne bij mij thuis opvangen					
	15 maart	25 maart	14 april	6 mei	23 juni	18 november
(helemaal) mee eens	8%	6%	4%	3%	3%	4%
neutraal	19%	16%	10%	13%	10%	9%
(helemaal) mee oneens	68%	72%	79%	79%	83%	83%
weet niet/ geen mening	5%	6%	7%	5%	4%	4%



Bijlage bij figuur 3-stelling 4

	Vluchtelingen uit Oekraïne mogen net zo lang in Nederland blijven, totdat het in hun eigen land weer veilig is					
	15 maart	25 maart	14 april	6 mei	23 juni	18 november
(helemaal) mee eens	79%	79%	74%	77%	73%	75%
neutraal	14%	13%	15%	15%	15%	14%
(helemaal) mee oneens	6%	5%	8%	7%	11%	9%
weet niet/ geen mening	2%	2%	3%	1%	1%	2%



Bijlage bij figuur 3-stelling 5

	Vluchtelingen uit Oekraïne mogen langer dan een jaar in Nederland worden opgevangen				
	15 maart	25 maart	14 april	6 mei	23 juni
(helemaal) mee eens	60%	59%	58%	64%	62%
neutraal	22%	23%	23%	19%	20%
(helemaal) mee oneens	11%	10%	12%	12%	14%
weet niet/ geen mening	7%	8%	6%	5%	5%

* deze stelling is sinds de peiling van 23 juni niet meer uitgevraagd



I&O Research

I&O Research Enschede

Zuiderval 70
Postbus 563
7500 AN Enschede
T (053) 200 52 00
E info@ioresearch.nl
KvK-nummer 08198802

I&O Research Amsterdam

Piet Heinkade 55
1019 GM Amsterdam
T (020) 308 48 00
E info@ioresearch.nl