



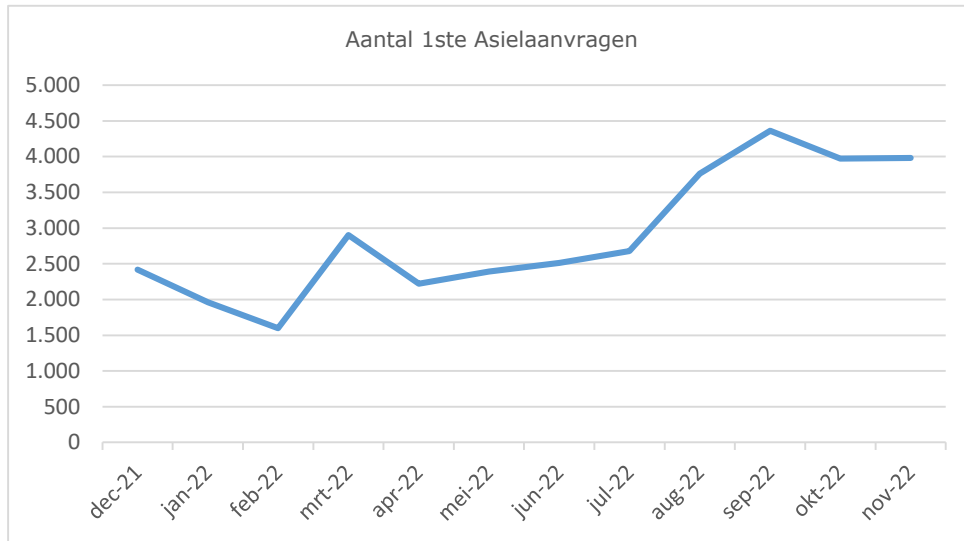
KERNCIJFERS ASIEL EN MIGRATIE NOVEMBER 2022

Welke instroomcijfers maakt het ministerie bekend?

Het Ministerie van Justitie en Veiligheid publiceert *wekelijks* de *instroomcijfers*, oftewel het aantal asielaanvragen dat is ingediend. Dit zijn asielzoekers die naar Nederland zijn gekomen om asiel aan te vragen, al in Nederland zijn en een herhaalde asielaanvraag doen, of hier zijn gekomen om zich te herenigen met gezinsleden die al een asielvergunning hebben gekregen. Deze groep noemen we na-reizigers. Ook asielzoekers die herplaatst worden in Nederland en vluchtelingen die in Nederland hervestigd worden maken deel uit van deze cijfers.

De Immigratie en Naturalisatie Dienst (IND) publiceert in de *maandelijkse asieltrends* hoeveel asielaanvragen zij in behandeling heeft genomen. Hierbij gaat het eveneens om het aantal eerste en herhaalde asielaanvragen en het aantal na-reizigers. In de asieltrends wordt ook vermeld waar de meeste asielzoekers vandaan komen.

In *juli 2022* is er een rapportage over de hele vreemdelingenketen gepubliceerd, de *Staat van Migratie*. In deze rapportage staan onder meer cijfers over aanvragen voor verblijfsvergunningen (asiel en reguliere migratie), terugkeer en vreemdelingenbewaring.



Uit welke landen komen asielzoekers?

Het aantal eerste asielaanvragen in november was circa 3.980.

In november 2022 kwam van de asielzoekers die voor het eerst een aanvraag indienden:

- 41% uit Syrië;
- 7% uit Jemen;
- 6% uit Turkije;
- 5% uit Algerije;
- 5% uit Somalië;

- Circa 5% van de asielzoekers die voor het eerst een aanvraag indienden kwam uit een veilig land van herkomst.

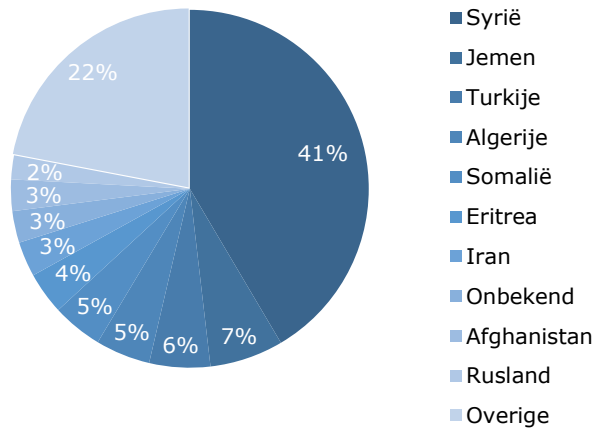
(Bron: asielrends van november 2022, afgerond op tientallen)

De afgelopen twaalf maanden (december 2021 t/m november 2022) kwam van de asielzoekers die voor het eerst een aanvraag indienden:

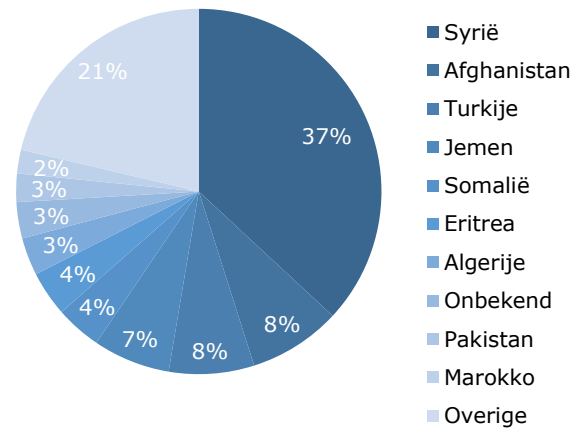
- 37% uit Syrië;
- 8% uit Afghanistan;
- 8% uit Turkije;
- 7% uit Jemen;
- 4% uit Somalië

(Bron: asielrends van november 2022)

Eerste asielaanvragen per land van herkomst

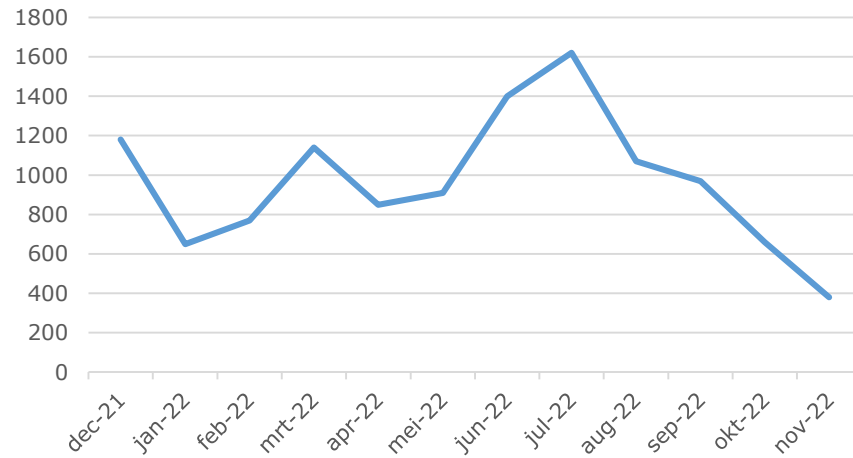


Eerste asielaanvragen in de laatste 12 maanden

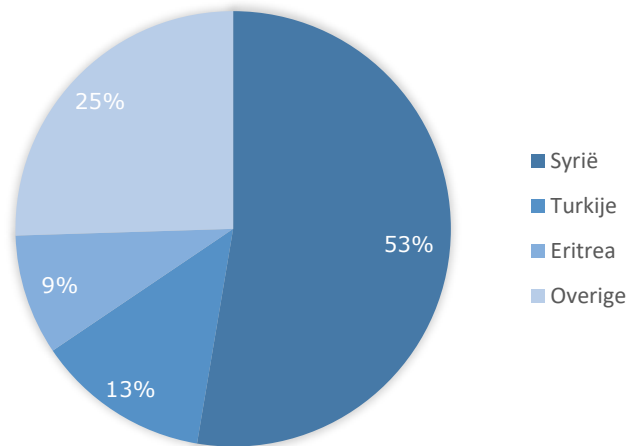




Inreis nareizigers per 12 maanden



PERCENTAGE NAREIZIGERS IN DE HUIDIGE MAAND



Uit welke landen komen nareizigers?

Van het aantal na reizigers in de afgelopen twaalf maanden (december 2021 t/m november 2022) kwam:

- 67% uit Syrië;
- 9% uit Turkije;
- 5% uit Eritrea;
- 4% wordt gerekend tot een Overige nationaliteit.

Het aantal na-reizigers dat in november 2022 in Nederland aankwam is circa 380.

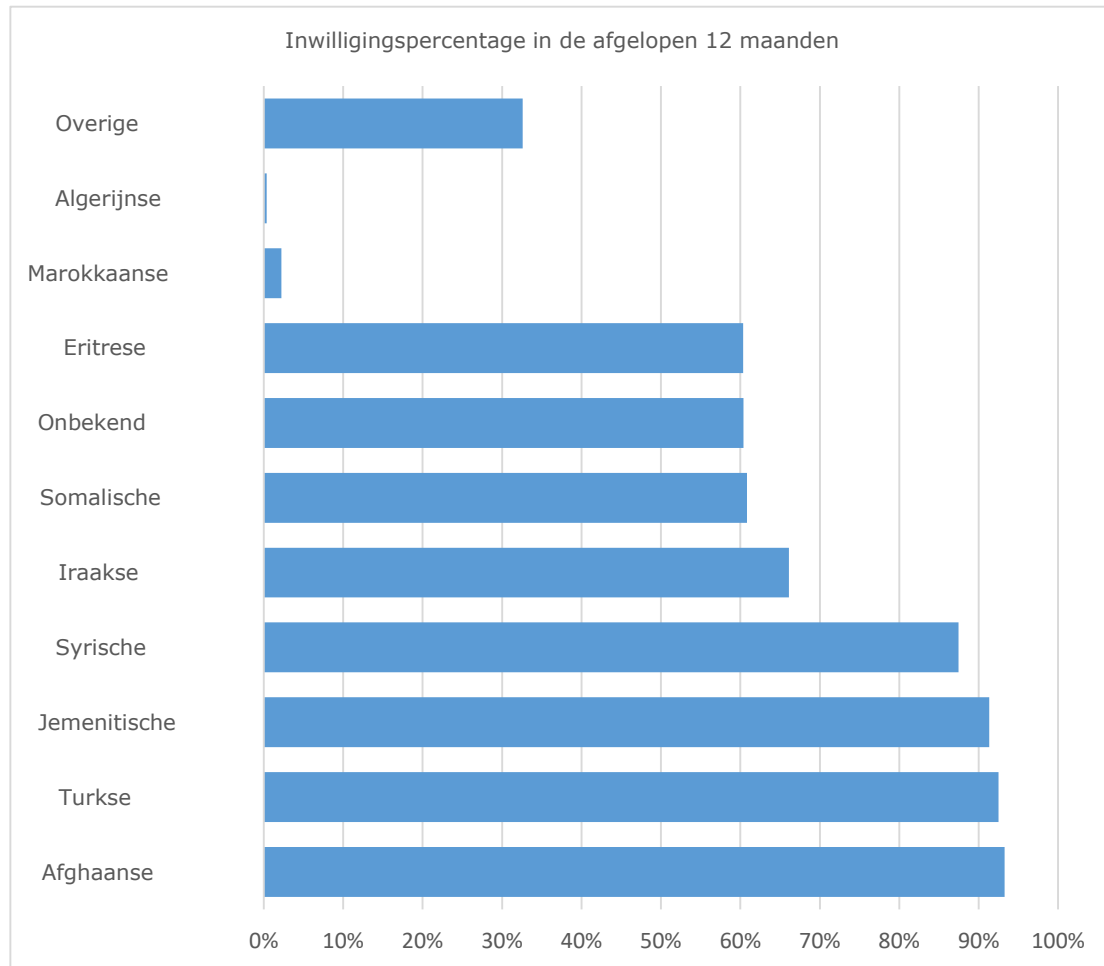
Van de na reizigers kwam in november 2022:

- 53% uit Syrië;
- 13% uit Turkije;
- 6% uit Eritrea;
- 27% wordt gerekend tot een Overige nationaliteit.

(Bron: asieltrends van november 2022, afgerond op tientallen)



Hoe vaak wordt een asielverzoek ingewilligd?



De inwilligingspercentages zijn berekend op basis van de beslissingen op eerste asielaanvragen die in eerste aanleg zijn genomen in deze periode. Deze cijfers wijken af van openbare Eurostat-cijfers vanwege verschillen in definities.

Of een asielzoeker recht heeft op asiel wordt altijd individueel beoordeeld. Wel verschilt het percentage van de asielzoekers dat recht heeft op een verblijfsvergunning van land tot land door de situatie in het land van herkomst. In de onderstaande grafiek zie je hoe vaak de asielaanvraag van asielzoekers uit verschillende landen wordt ingewilligd.

Het inwilligingspercentage van eerste asielaanvragen waarover in de periode oktober 2021 t/m november 2022 is beslist, is 69%. Van de meeste asielaanvragen van asielzoekers die worden ingewilligd komt:

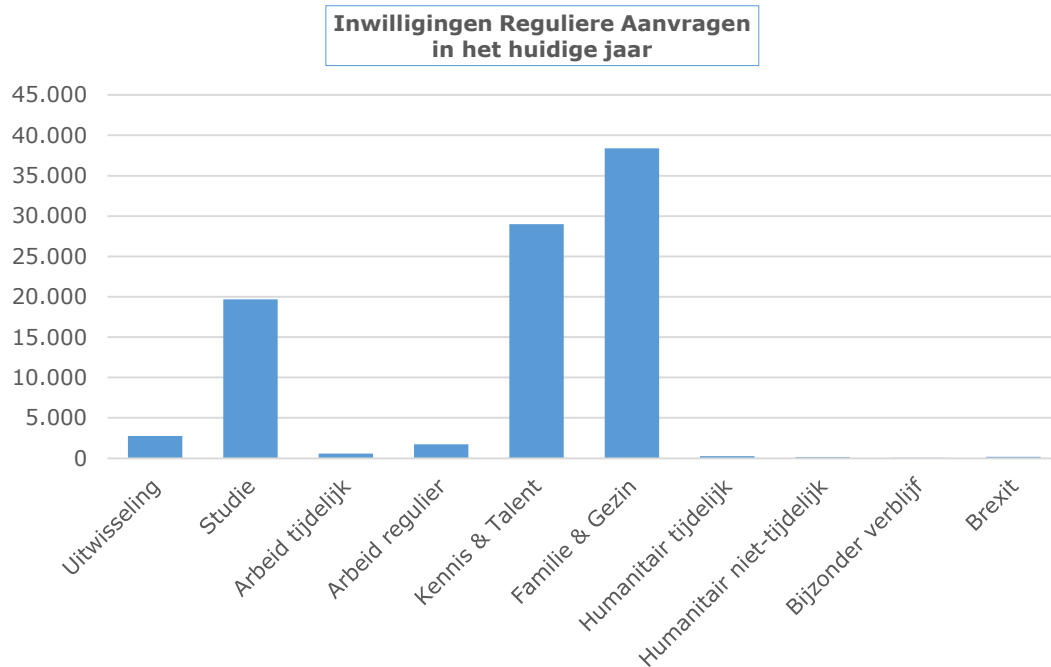
- 93% uit Afghanistan;
- 92% uit Turkije;
- 91% uit Jemen;
- 87% uit Syrië.

(Bron: Ministerie van Justitie en Veiligheid)

Asielzoekers uit veilige landen zoals Albanië, Kosovo en Servië, krijgen in principe geen verblijfsvergunning. Hun aanvraag wordt versneld in behandeling genomen, en als het verzoek is afgewezen, moet de vreemdeling Nederland onmiddellijk verlaten. Ook krijgt hij een inreisverbod van 2 jaar voor Nederland en de hele Europese Unie. Hij wordt dan geplaatst in de vrijheid beperkende locatie (VBL), zodat meteen aan het vertrek kan worden gewerkt.

Asielaanvragen van asielzoekers uit bijvoorbeeld Iran worden in sommige gevallen wel en in andere gevallen niet ingewilligd. Dit hangt af van bijvoorbeeld: het gebied waar asielzoekers vandaan komen, de vraag of de asielzoekers tot een minderheidsgroep behoren en individuele omstandigheden.

De inwilligingspercentages zijn berekend op basis van de beslissingen op eerste asielaanvragen die in eerste aanleg zijn genomen in deze periode. Deze cijfers wijken af van openbare Eurostat-cijfers vanwege verschillen in definities.



Hoeveel reguliere aanvragen zijn er ingewilligd in 2022?

De grafiek hiernaast toont het aantal inwilligingen op reguliere verblijfsprocedures.

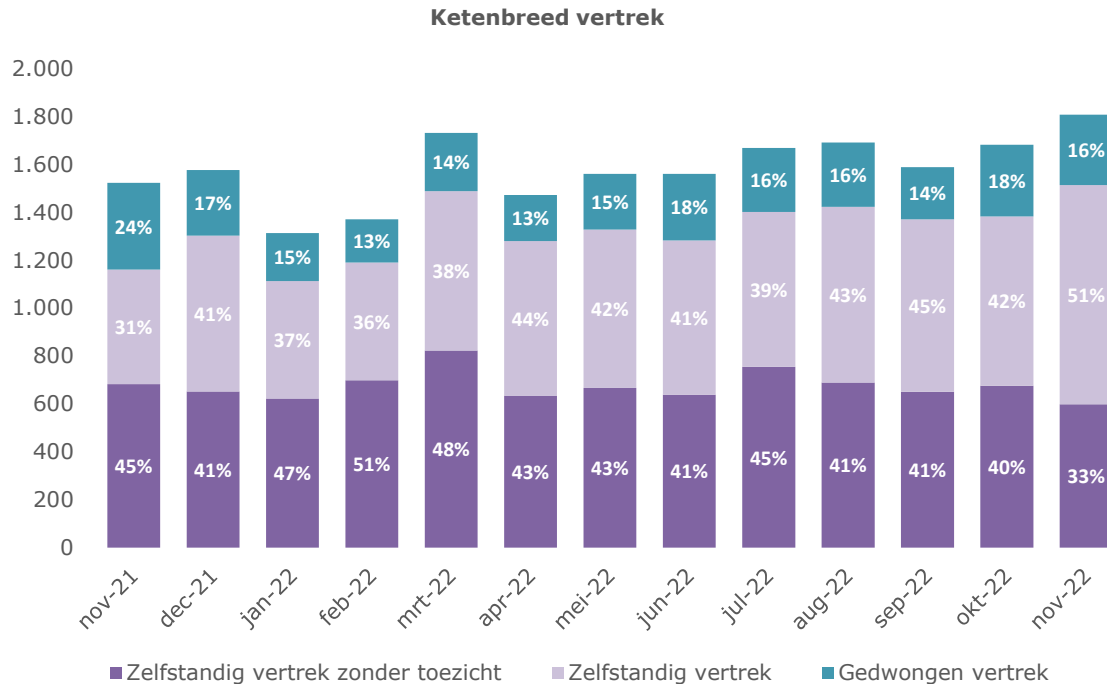
De meeste procedures die ingewilligd worden zijn voor de kwalificatie: Familie & Gezin. Tot nu toe zijn er circa 38.410 inwilligingen.

Daarna krijgen de meeste personen een vergunning onder kwalificaties Kennis & Talent (circa 28.980) en Studie (circa 19.670).

(Bron: IND, afgerond op tientallen)



Hoeveel (afgewezen) vreemdelingen vertrekken weer?



De inzet van het kabinet is om vreemdelingen zoveel mogelijk zelfstandig te laten vertrekken.

In 2022 zijn circa 17.440 vreemdelingen die niet in Nederland mochten blijven, vertrokken. Het gaat niet alleen om afgewezen asielzoekers maar ook om bijvoorbeeld mensen die illegaal in Nederland verblijven en mensen van wie de vergunning is ingetrokken of niet meer geldig is.

Het aandeel vreemdelingen dat onder toezicht van de overheid Nederland heeft verlaten, is 57%. Het kan daarbij gaan om vreemdelingen die zelfstandig zijn vertrokken, of Nederland gedwongen hebben verlaten.

Het aandeel vreemdelingen dat op eigen gelegenheid is vertrokken bedraagt 43%. Deze cijfers zijn afkomstig van de Dienst, Terugkeer en Vertrek, de Internationale Organisatie voor Migratie, de Koninklijke Marechaussee en de politie.

(Bron: Ministerie van Justitie en Veiligheid, afgerond op tientallen)



Hoeveel asielaanvragen worden afgewezen omdat de asielzoekers ergens anders in de Europese Unie asiel hebben aangevraagd of moeten aanvragen?

De EU-Dublinverordening bepaalt welke EU-lidstaat verantwoordelijk is voor de behandeling van een asielverzoek.

In 2022 (januari t/m november) werd circa 12% van de eerste asielaanvragen afgewezen op grond van de Dublinverordening.

Van de circa 19.210 behandelde eerste asielaanvragen is circa 5.270 afgewezen.
Hiervan zijn circa 2.380 asielaanvragen op grond van Dublin afgewezen.

(Bron: IND, afgerond op tientallen)

Hoeveel criminele vreemdelingen vertrekken weer?

Het vertrek van criminele vreemdelingen is een onderdeel van de ketenbrede vertrekcijfers.

In 2022 zijn circa 890 criminele vreemdelingen vertrokken tijdens of aansluitend aan hun gevangenisstraf. Het aandeel criminele vreemdelingen dat onder toezicht van de overheid Nederland heeft verlaten, is 73%.

Het kan daarbij gaan om vreemdelingen die zelfstandig zijn vertrokken, of Nederland gedwongen hebben verlaten.

Het aandeel vreemdelingen dat op eigen gelegenheid is vertrokken bedraagt 27%.

Sinds 2012 komen zij niet meer in aanmerking voor voorwaardelijke invrijheidstelling. Wel kunnen zij ervoor kiezen om de opgelegde vrijheidsstraf te onderbreken op voorwaarde dat zij Nederland verlaten en niet meer terugkomen. Komen zij wel terug, dan moeten zij de resterende straf alsnog uitzitten.

(Bron: Dienst Terugkeer en Vertrek, afgerond op tientallen)