

4 januari 2023

# 7<sup>e</sup> flitspeiling *Vluchtelingen uit Oekraïne* – 3-4 januari 2023

In opdracht van het ministerie van Justitie en Veiligheid

# Introductie

## Aanleiding

Het ministerie van Justitie en Veiligheid (JenV) heeft I&O Research gevraagd om flitspeilingen uit te voeren naar de houding van Nederlanders tegenover de komst en de opvang van vluchtelingen uit Oekraïne. Deze zevende peiling liep van dinsdag 3 januari 11:00 tot en met woensdag 4 januari 11:00 uur. De eerste vijf peilingen werden door I&O Research uitgevoerd in de periode 15 maart – 23 juni 2022. Deze peilingen waren in opdracht van de Nationaal Coördinator Terrorismedebestrijding en Veiligheid (NCTV). Deze zesde peiling liep van 17 tot 18 november in opdracht van het ministerie van Justitie en Veiligheid (JenV).

## Uitvoering onderzoek

Het onderzoek is uitgevoerd onder 1.235 Nederlanders van 18 jaar en ouder, die lid zijn van het I&O Research Panel. Dit is ruim voldoende om op basis van de resultaten betrouwbare uitspraken te kunnen doen. Er zijn 3.000 personen benaderd voor dit onderzoek. De respons op dit onderzoek bedraagt 41 procent.

Op de data is een weging (op randtotalen) toegepast op de achtergrondkenmerken: leeftijd, geslacht, opleiding, migratieachtergrond, stemgedrag bij de Tweede Kamer verkiezingen in maart 2021 en regio (op basis van de NIELSEN 4 indeling van het CBS). De weging is uitgevoerd conform de richtlijnen van de Gouden Standaard. Hiermee zijn de verhoudingen in de steekproef op deze achtergrondkenmerken representatief voor de werkelijke verhoudingen in de Nederlandse bevolking van 18 jaar en ouder.

- In de tekst worden alleen significante verschillen tussen de peilingen benoemd.
- In sommige gevallen tellen percentages niet op tot het totaal of tot meer dan 100 procent. Dit komt door afrondingsverschillen.
- Bij sommige vragen waren meerdere antwoorden mogelijk. Dit staat bij de uitkomsten vermeld.
- In de rode kaders staan significante verschillen benoemd tussen de verschillende gebieden van Nederland: de drie grote steden (Amsterdam, Rotterdam en Den Haag), het westen exclusief de drie grote steden (Noord-Holland, Zuid-Holland en Utrecht), het noorden (Groningen, Friesland en Drenthe), het oosten (Overijssel, Gelderland en Flevoland) en het zuiden (Zeeland, Noord-Brabant en Limburg).

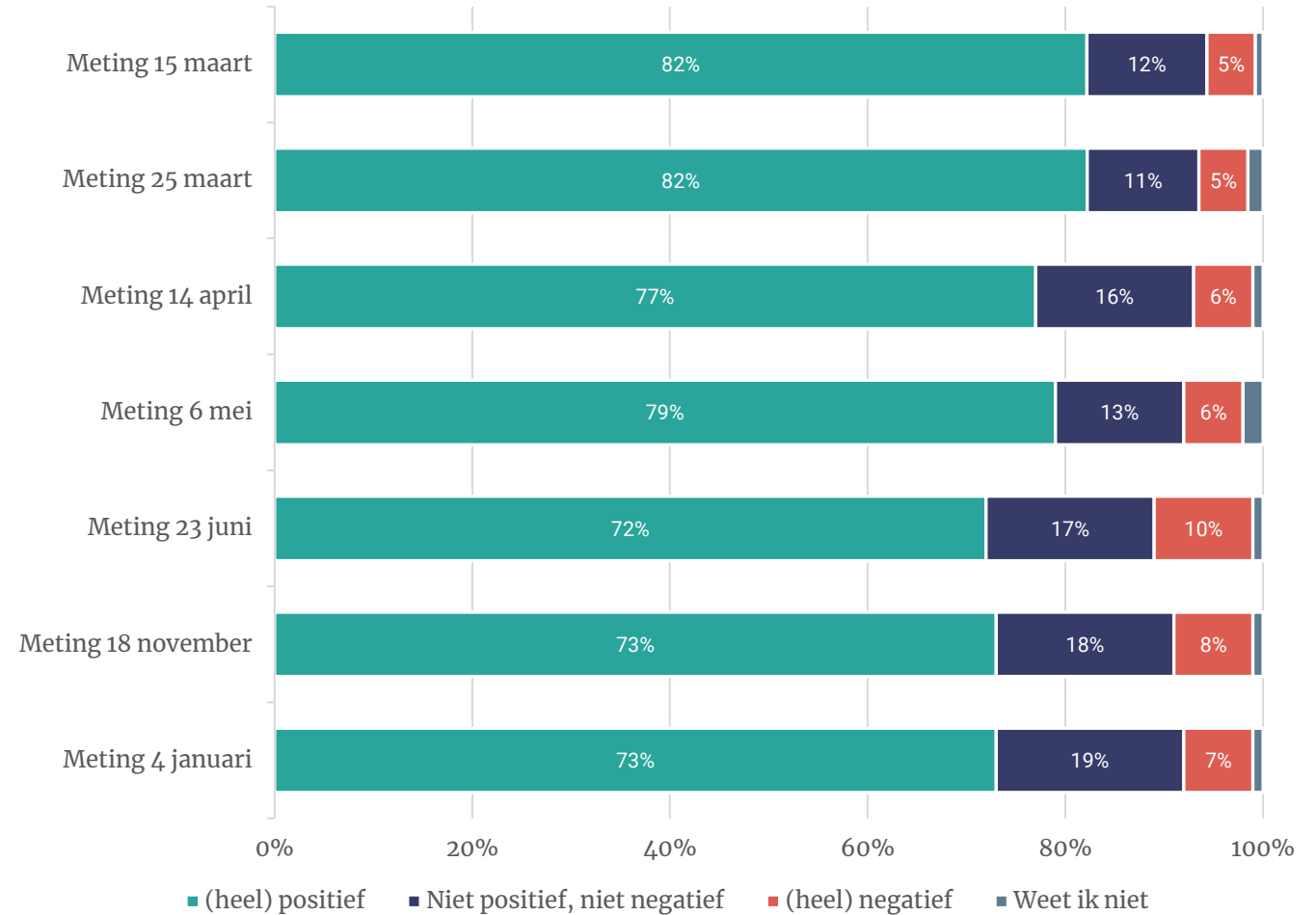


# Draagvlak opvang vluchtelingen uit Oekraïne (1)

Nederlanders zijn net zo positief over de opvang van vluchtelingen uit Oekraïne als tijdens de metingen van 23 juni en 18 november. Driekwart van de inwoners is (heel) positief over de opvang van vluchtelingen uit Oekraïne in Nederland (73%). Sinds de daling tussen 6 mei en 23 juni is dit nagenoeg stabiel gebleven.

Bijna een op de vijf is niet positief, maar ook niet negatief over de opvang van vluchtelingen uit Oekraïne in Nederland. Zeven procent is (heel) negatief. Dit ligt significant hoger dan tijdens de metingen van 15 maart en 25 maart (beiden 5%), maar is gelijk aan de andere metingen.

Figuur 1. Hoe positief of negatief vind je het dat vluchtelingen uit Oekraïne in Nederland worden opgevangen? Basis: Alle Nederlanders n=1.235



# Draagvlak opvang vluchtelingen uit Oekraïne (2)

Vluchtelingen uit Oekraïne kunnen op verschillende manieren in Nederland opgevangen worden. Zeven op de tien Nederlanders geven aan dat ze de voorkeur hebben aan opvang van vluchtelingen uit Oekraïne op zoveel mogelijk locaties verspreid over het land (69%). Daarnaast noemt een bijna even grote groep dat ze voor langdurige opvang kleinschalige locaties verkiezen boven de grootschalige locaties (67%). Beide zijn stabiel sinds de meting van 23 juni.

Bijna zeven op de tien inwoners (68%) vinden dat Nederland vluchtelingen uit Oekraïne op moet vangen, ongeacht hun etniciteit. Dit is gelijk aan de meting van 23 juni en 18 november.

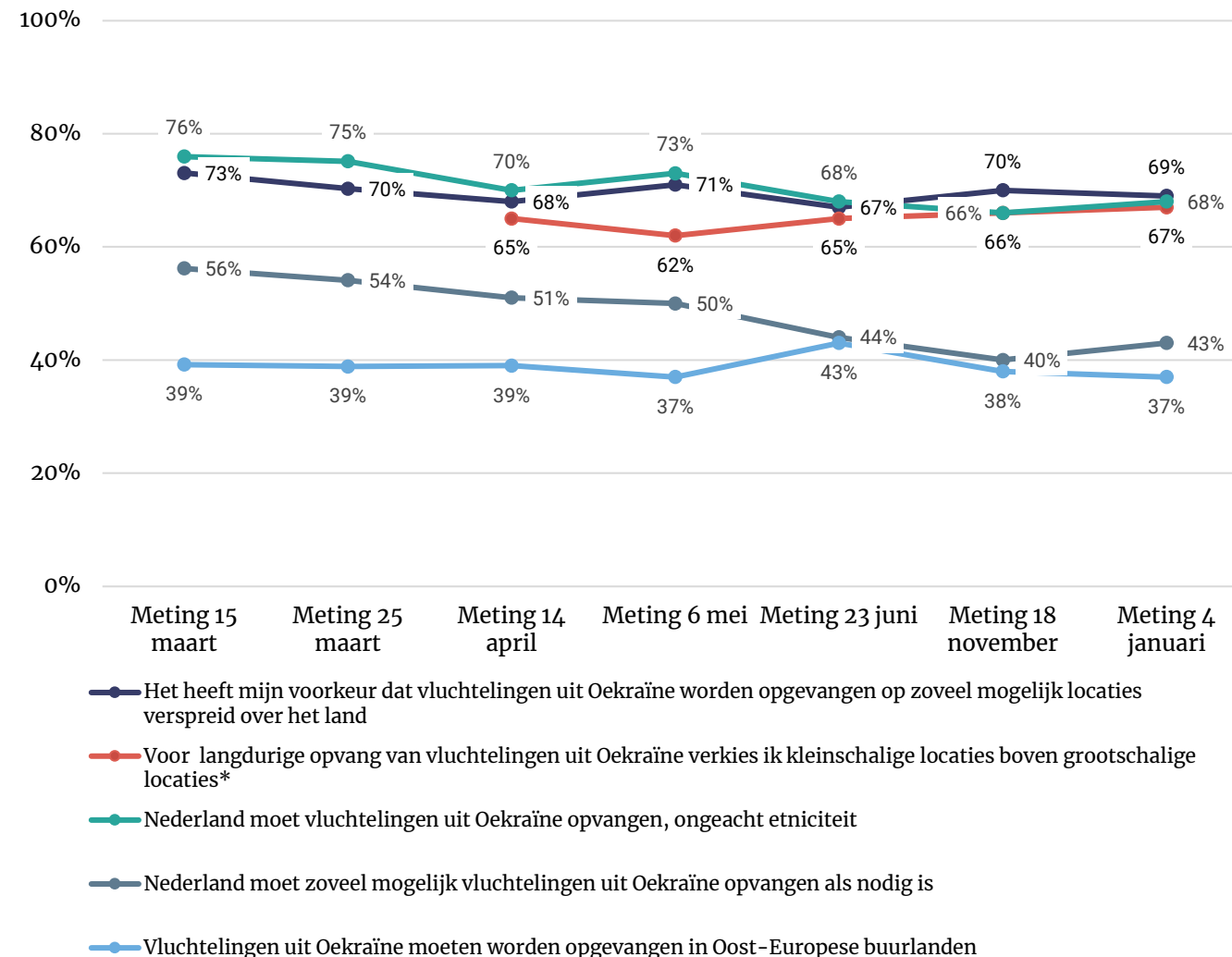
In de peiling van 4 januari 2023 vinden ruim vier op de tien inwoners dat Nederland zoveel mogelijk vluchtelingen uit Oekraïne op moet vangen als nodig is (43%). Dit is gelijk aan de metingen van 23 juni en 18 november, maar lager dan eerdere metingen tussen 15 maart en 6 mei.

Vanaf 15 maart is het aandeel dat vindt dat vluchtelingen uit Oekraïne opgevangen moeten worden in Oost-Europese landen (39%) stabiel gebleven tot en met de meting van 6 mei (37%). Tijdens de meting van 23 juni is dit aandeel gestegen naar 43 procent. De meting van 18 november laat echter weer een lichte daling zien (38%), en is sindsdien stabiel: 4 januari (37%).

- Zeven op de tien inwoners van het westen (72%) geven aan dat het hun voorkeur heeft dat vluchtelingen uit Oekraïne opgevangen worden op zoveel mogelijk locaties verspreid over het land. Dit is significant hoger dan het aandeel in het oosten (62%).



Figuur 2. in hoeverre ben je het eens of oneens met de volgende stellingen? Basis: Alle Nederlanders n=1.235



\* Deze stelling is voor het eerst uitgevraagd tijdens de meting van 14 april

# Draagvlak opvang vluchtelingen uit Oekraïne (3)

Bijna acht op de tien Nederlanders vinden het goed dat hun gemeente vluchtelingen uit Oekraïne opvangt (82%). Na een eerdere daling tijdens de metingen van 23 juni (79%) en 18 november (77%), is er nu weer een lichte stijging te zien. Hiermee ligt het weer op het niveau van vóór 23 juni.

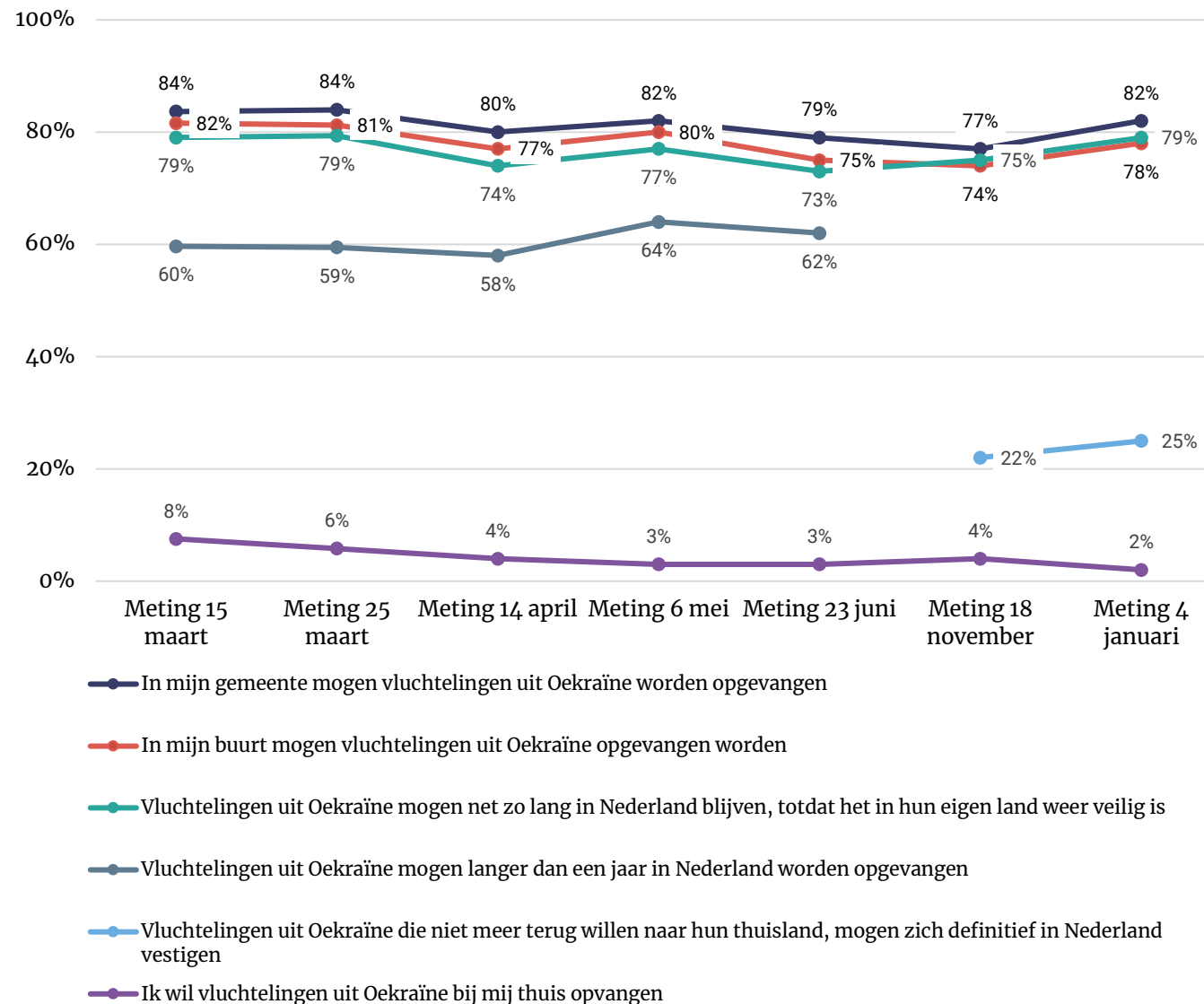
Bijna acht op de tien vinden dat vluchtelingen in de buurt opgevangen mogen worden (78%). Net als bij de opvang in de gemeente, is het draagvlak voor de opvang in de buurt na een daling op 23 juni (75%) en 18 november (74%) weer terug op het niveau van 6 mei (80%).

Bijna vier op de vijf Nederlanders vinden dat vluchtelingen uit Oekraïne net zolang in Nederland mogen blijven, totdat het in hun eigen land weer veilig is (79%). Dit is gelijk aan de meting van maart (beide 79%) en 6 mei (77%), maar significant hoger dan tijdens de meting van 14 april (74%), 23 juni (73%) en 18 november (75%).

Tijdens de meting van 18 november is er voor het eerst aan Nederlanders gevraagd of vluchtelingen uit Oekraïne die niet meer terug willen naar hun thuisland zich definitief in Nederland mogen vestigen. Tijdens de meting van 4 januari is een kwart het hier (helemaal) mee eens (25%), vergelijkbaar met de vorige meting (22%).

Ruim acht op de tien (82%) Nederlanders zien het niet zo zitten om vluchtelingen uit Oekraïne thuis op te vangen. Twee procent wil wel vluchtelingen uit Oekraïne bij hen thuis opnemen. Hoewel dit niet significant gedaald is ten opzichte van de vorige meting (4%), is er wel een daling te zien vanaf de eerste meting in maart (8%).

Figuur 3. in hoeverre ben je het eens of oneens met deze stellingen?\* Basis: Alle Nederlanders n=1.235



\*De stelling 'Vluchtelingen uit Oekraïne mogen langer dan een jaar in Nederland worden opgevangen' is sinds de meting van 23 juni niet opnieuw uitgevraagd.



# Richtlijn tijdelijke bescherming (1)

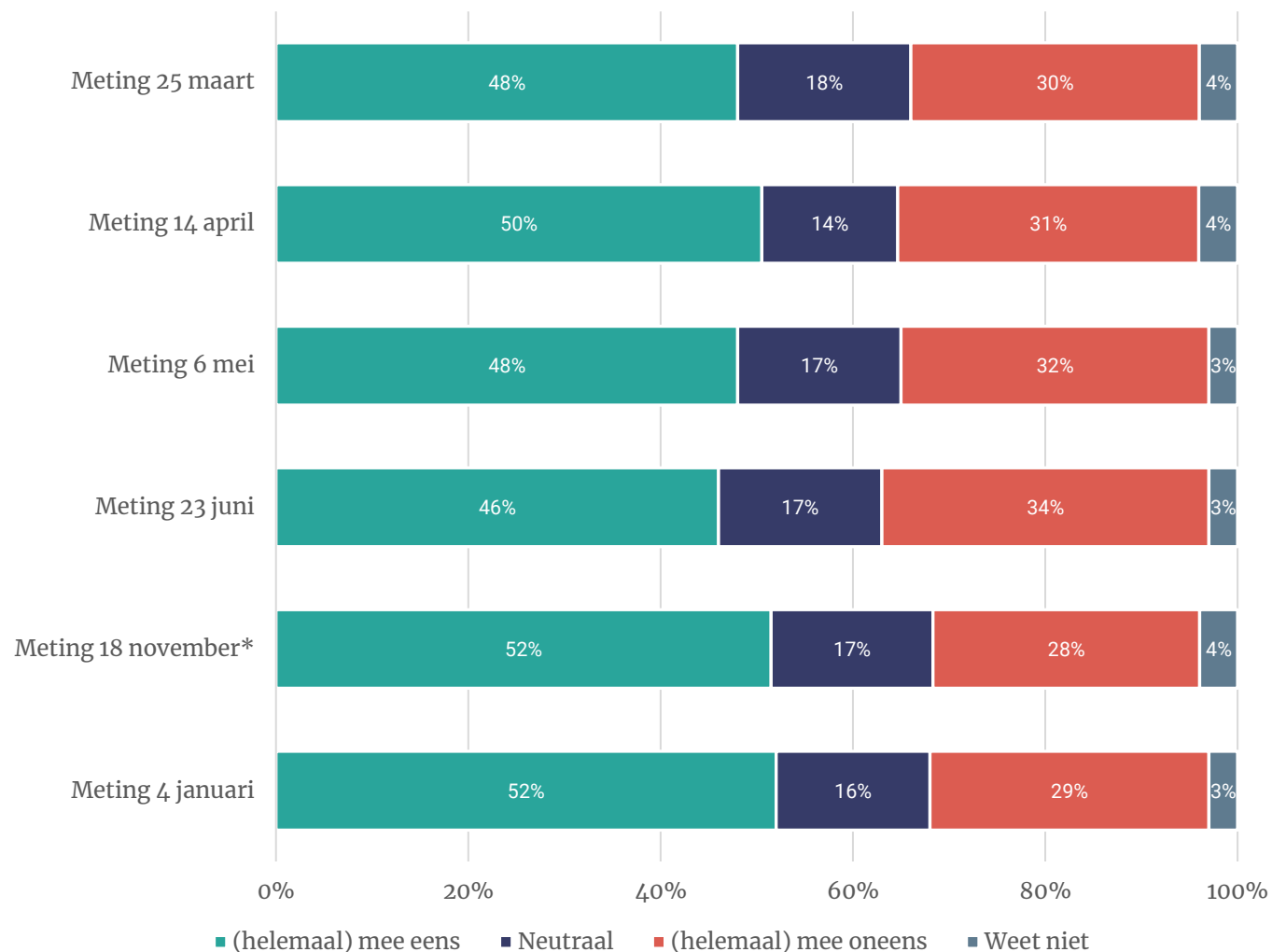
Vluchtelingen uit Oekraïne kunnen tijdelijke bescherming krijgen in Nederland door de Richtlijn Tijdelijke Bescherming van de Europese Unie. Deze tijdelijke bescherming geeft vluchtelingen uit Oekraïne in Nederland recht op opvang, medische zorg en onderwijs voor minderjarige kinderen. Daarnaast biedt deze richtlijn de mogelijkheid aan vluchtelingen uit Oekraïne om in Nederland te werken. Deze richtlijn geldt alleen voor vluchtelingen uit Oekraïne en niet voor vluchtelingen, asielzoekers en migranten uit andere landen.

Tijdens de meting van 18 november kregen Nederlanders voor het eerst deze uitleg en vroegen wij of inwoners het logisch vinden dat vluchtelingen uit Oekraïne een andere status hebben dan vluchtelingen, asielzoekers en migranten uit andere landen. Deze stelling is opnieuw tijdens de meting van 4 januari uitgevraagd. Door het toevoegen van de uitleg zijn de uitkomsten van 18 november en 4 januari niet optimaal vergelijkbaar met de eerdere metingen.

Tijdens de huidige meting geeft net iets meer dan de helft van de Nederlanders (52%) aan dat ze het logisch vinden dat vluchtelingen uit Oekraïne een andere status hebben dan vluchtelingen, asielzoekers en migranten uit andere landen. Bijna drie op de tien inwoners zijn het hier (helemaal) mee oneens. Dit is vergelijkbaar met de meting van 18 november.

- Ruim de helft van de inwoners van het westen (54%) en het zuiden (54%) en bijna zes op de tien inwoners van het oosten (57%) vinden het logisch dat vluchtelingen uit Oekraïne een andere status hebben dan vluchtelingen, asielzoekers en migranten uit andere landen. Dit ligt significant hoger dan het aandeel in de drie grote steden (38%).
- In de drie grote steden is bijna de helft (46%) het hier (helemaal) mee oneens, significant hoger dan in de rest van het land (westen: 28%, noorden: 25%, oosten: 26% en zuiden: 25%).

Figuur 5. Het is logisch dat vluchtelingen uit Oekraïne een andere status (Richtlijn Tijdelijke Bescherming) hebben dan vluchtelingen, asielzoekers en migranten uit andere landen?\* Basis: Alle Nederlanders; n=1.235



\* Deze stelling is aangepast voor de meting van 18 november (zie hoofdstekst)

# Richtlijn tijdelijke bescherming (2)

Doordat vluchtelingen uit Oekraïne onder de richtlijn tijdelijke bescherming vallen, komen zij in aanmerking voor onderwijs, opvang, medische zorg en een werkplek. Aan Nederlanders vroegen wij hoe logisch zij het vinden dat vluchtelingen uit Oekraïne hier recht op hebben.

Net als tijdens de meting van 18 november vinden ruim acht op de tien Nederlanders het logisch dat minderjarige kinderen uit Oekraïne recht hebben op Nederlands onderwijs (85%). Een even grote groep vindt dat vluchtelingen uit Oekraïne recht hebben op opvang en medische zorg (85%). Dit is licht gestegen in vergelijking met de meting van 18 november (81%).

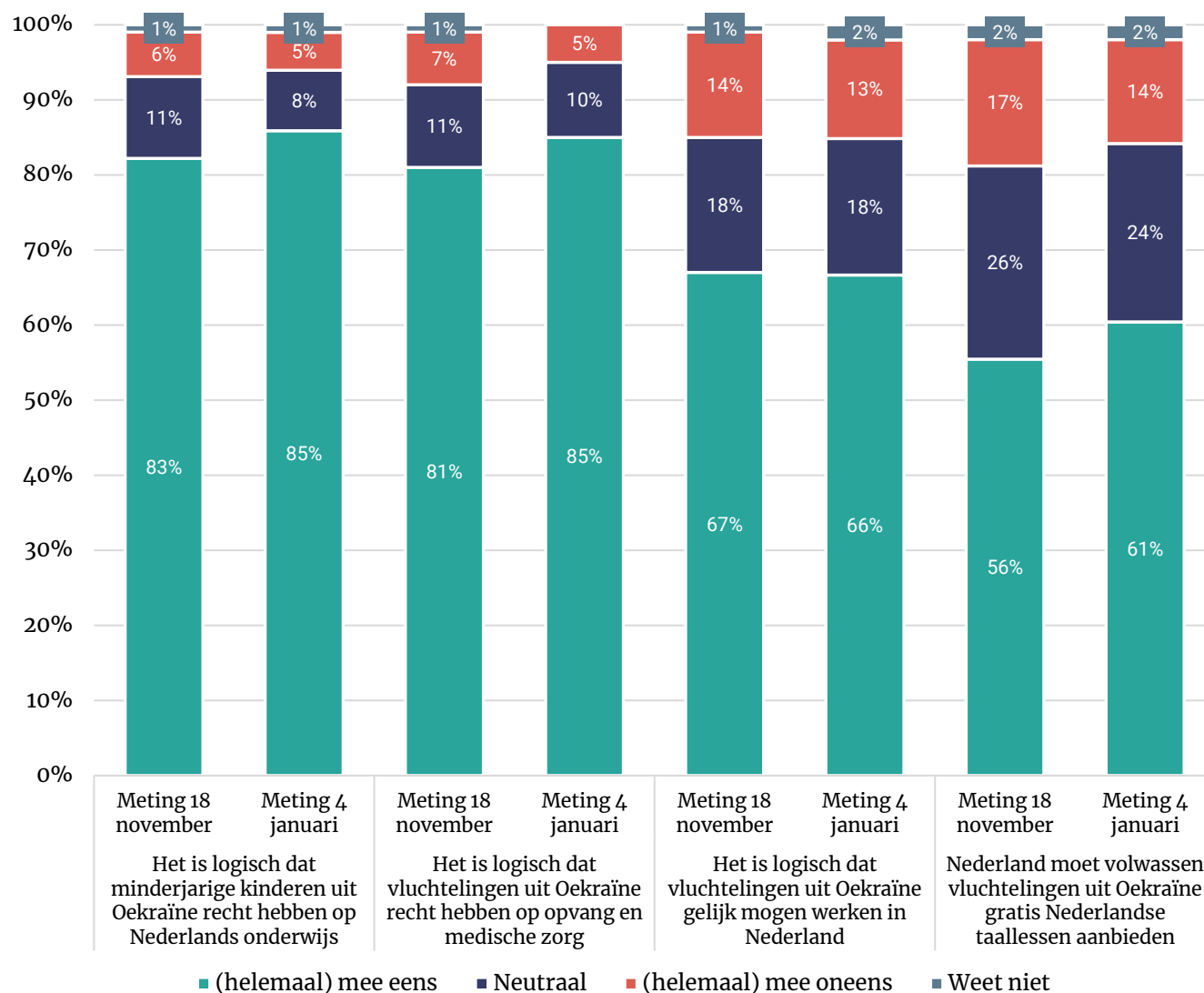
Dat vluchtelingen uit Oekraïne gelijk mogen werken in Nederland, vindt twee derde (heel) logisch (66%), een op de tien is het er (helemaal) mee oneens (13%).

Met de stelling dat Nederland volwassen vluchtelingen uit Oekraïne gratis Nederlandse taallessen moet aanbieden, zijn zes op de tien Nederlanders het (helemaal) mee eens. Dit is een lichte stijging van vijf procentpunt. 14 procent is het hier (helemaal) mee oneens, een lichte daling ten opzichte van de vorige meting (17%).

- Twee op de tien inwoners van de drie grote steden (21%) vinden het niet logisch dat vluchtelingen uit Oekraïne gelijk in Nederland mogen werken. Dit ligt significant hoger dan het aandeel in het zuiden (11%).



Figuur 6. In hoeverre ben je het eens of oneens met de volgende stellingen?\* Basis: Alle Nederlanders; n=1.235



\* Deze stellingen zijn voor het eerst uitgevraagd tijdens de meting van 18 november.

# Opvang vluchtelingen uit Oekraïne

Tijdens de eerdere metingen vroegen wij aan Nederlanders hoe zij tegenover de opvang van de eerste 50.000 vluchtelingen stonden. Tijdens de meting van 6 mei gaf de helft toen aan dat Nederland voldoende vluchtelingen opvangt, 17 procent was voorstander van het opvangen van meer vluchtelingen en 13 procent van minder.

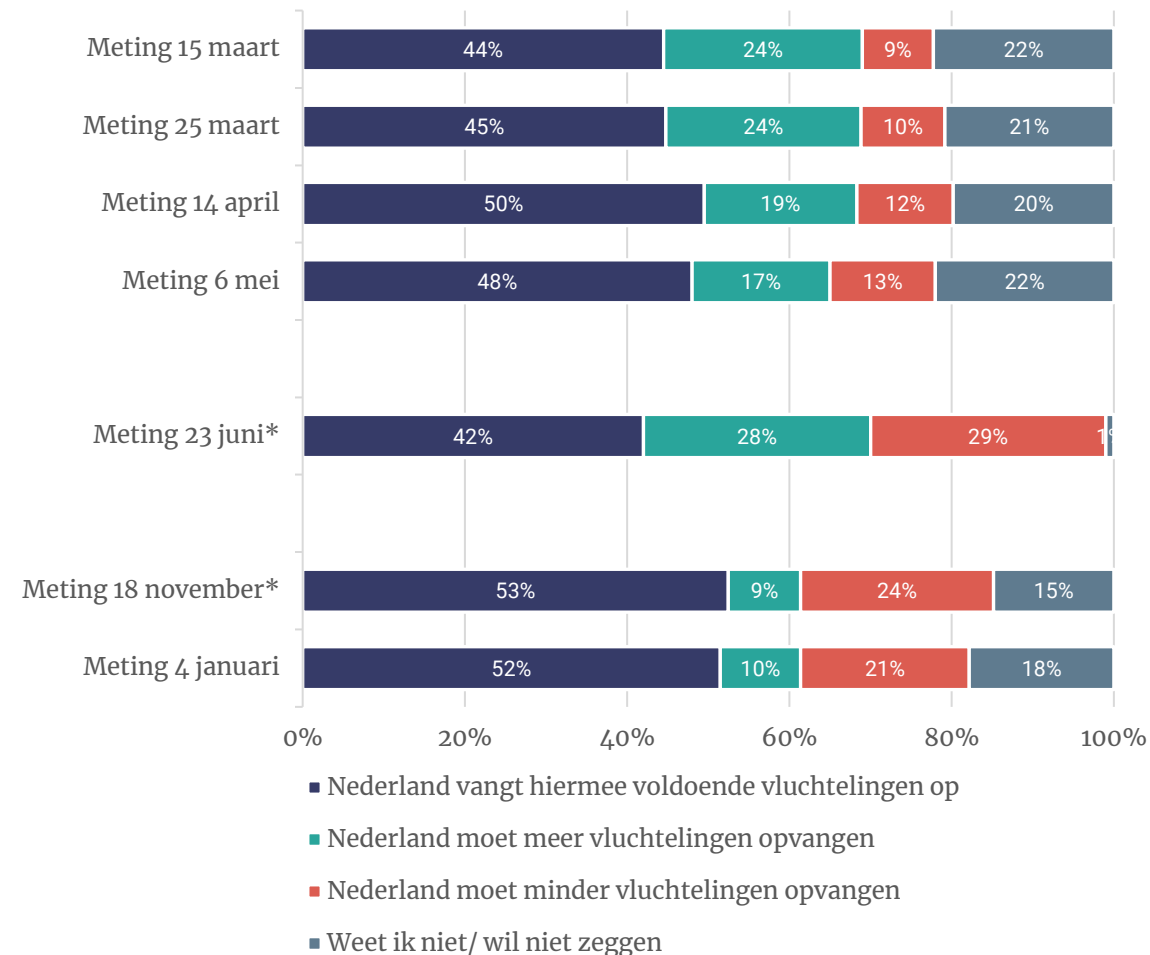
Tijdens de meting van 23 juni had Nederland de opvang van ruim 50.000 vluchtelingen uit Oekraïne voorbereid en waren de eerste vluchtelingen inmiddels opgevangen. De vraag was toen of er meer vluchtelingen opgevangen moesten worden. Wij vroegen toen hoe Nederlanders aankeken tegen de opvang van meer dan 50.000 vluchtelingen. Vier op de tien vonden dat Nederland hiermee voldoende vluchtelingen opvangt. Drie op de tien vonden juist dat Nederland meer vluchtelingen op moet vangen.

Inmiddels heeft de Rijksoverheid de opvang van 75.000 vluchtelingen uit Oekraïne voorbereid. Wederom vroegen wij aan Nederlanders welke stelling hun gevoel hierover het beste weer gaf. Ruim de helft vindt dat Nederland hiermee voldoende vluchtelingen opvangt (52%). Een klein deel (11%) vindt dat Nederland meer vluchtelingen op moet vangen. Een op de vijf vindt dat Nederland minder vluchtelingen op moet vangen (21%).

- In de drie grote steden vindt 16 procent dat Nederland meer vluchtelingen uit Oekraïne op moet vangen. Dit ligt significant hoger ten opzichte van het zuiden (7%).



Figuur 7. Nederland heeft de opvang van 75.000 vluchtelingen uit Oekraïne voorbereid. Welke stelling geeft jouw gevoel hierover het beste weer\*. Basis: Alle Nederlanders; n=1.235



\* Tijdens de meting van 23 juni is de vraagstelling gewijzigd naar 'Vind je dat Nederland meer opvangplekken moet organiseren voor vluchtelingen uit Oekraïne nu de huidige capaciteit van 50.000 plekken bijna bezet is.' Tijdens de peiling van 18 november is deze vraagstelling weer aangepast. De uitkomsten bij deze vraag zijn daardoor niet 1-op-1 te vergelijken.



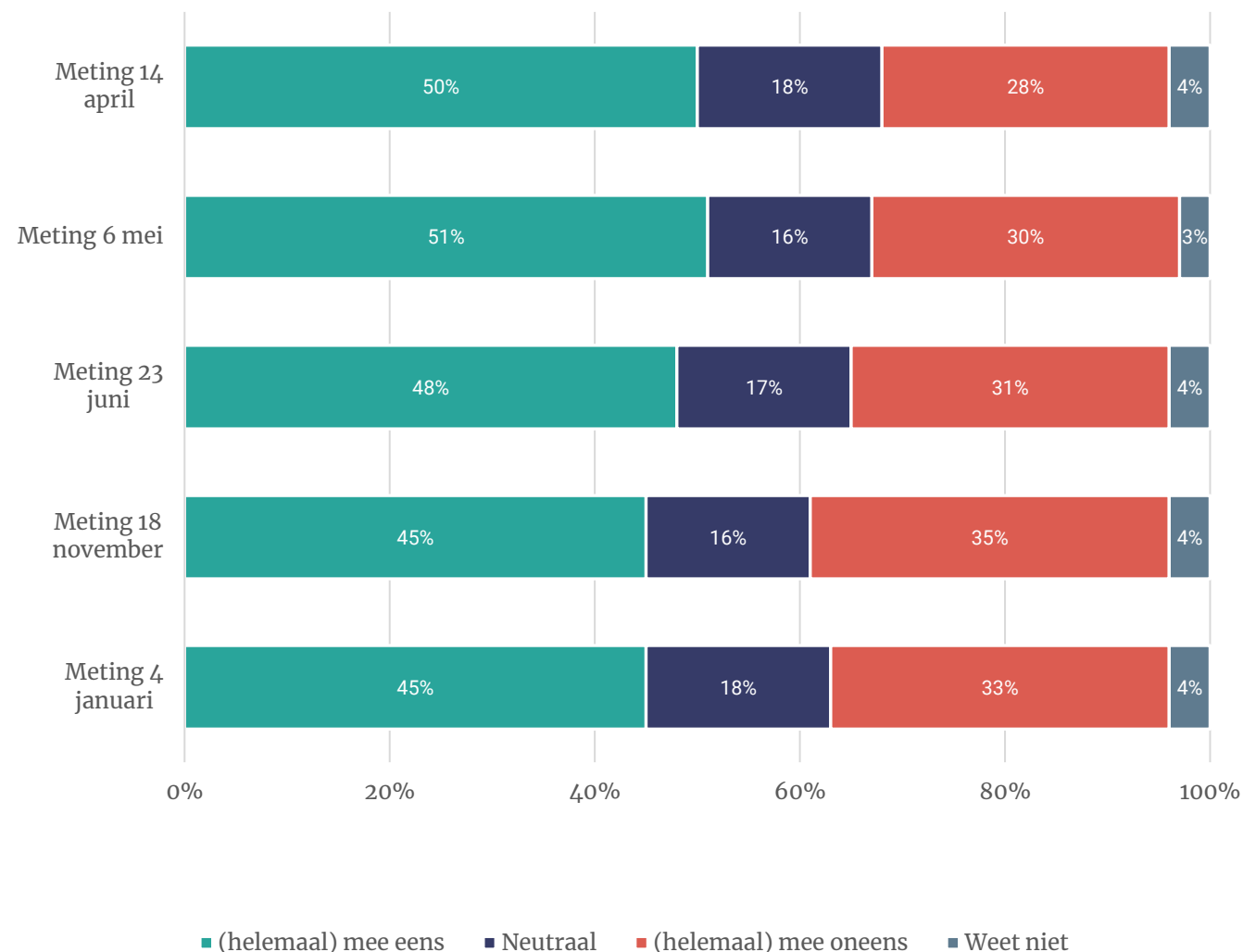
# Huisvesting vluchtelingen uit Oekraïne (1)

Minder dan de helft van de Nederlanders (45%) heeft er vertrouwen in dat de toewijzing van langdurige huisvesting voor vluchtelingen uit Oekraïne gebeurt zonder dat dit ten koste gaat van andere groepen op de woningmarkt. De daling ten opzichte van de vorige meting is niet significant, maar past wel in de daling die te zien is ten opzichte van 6 mei en 14 april.

Een op de drie is het hier (helemaal) mee oneens (33%), en heeft er dus geen vertrouwen in. Dit is significant gestegen in vergelijking met de peiling van 14 april (28%), maar gelijk aan de andere metingen.

Aan de respondenten is vervolgens gevraagd of ze hun mening toe konden lichten. Ongeacht of mensen er wel of geen vertrouwen in hebben of de toewijzing gebeurt zonder dat dit ten koste gaat van andere groepen, komen ze met vergelijkbare argumenten. Ze noemen dat het in zo'n situatie altijd ten koste gaat van een andere groep, omdat je een beperkte hoeveelheid woningen hebt. Wel vindt de een het begrijpelijker dan de ander dat vluchtelingen uit Oekraïne voorrang krijgen.

Figuur 8. Ik vertrouw erop dat de toewijzing van langdurige huisvesting voor vluchtelingen uit Oekraïne gebeurt zonder dat dit ten koste gaat van andere groepen op de woningmarkt. Basis: Alle Nederlanders; n=1.235

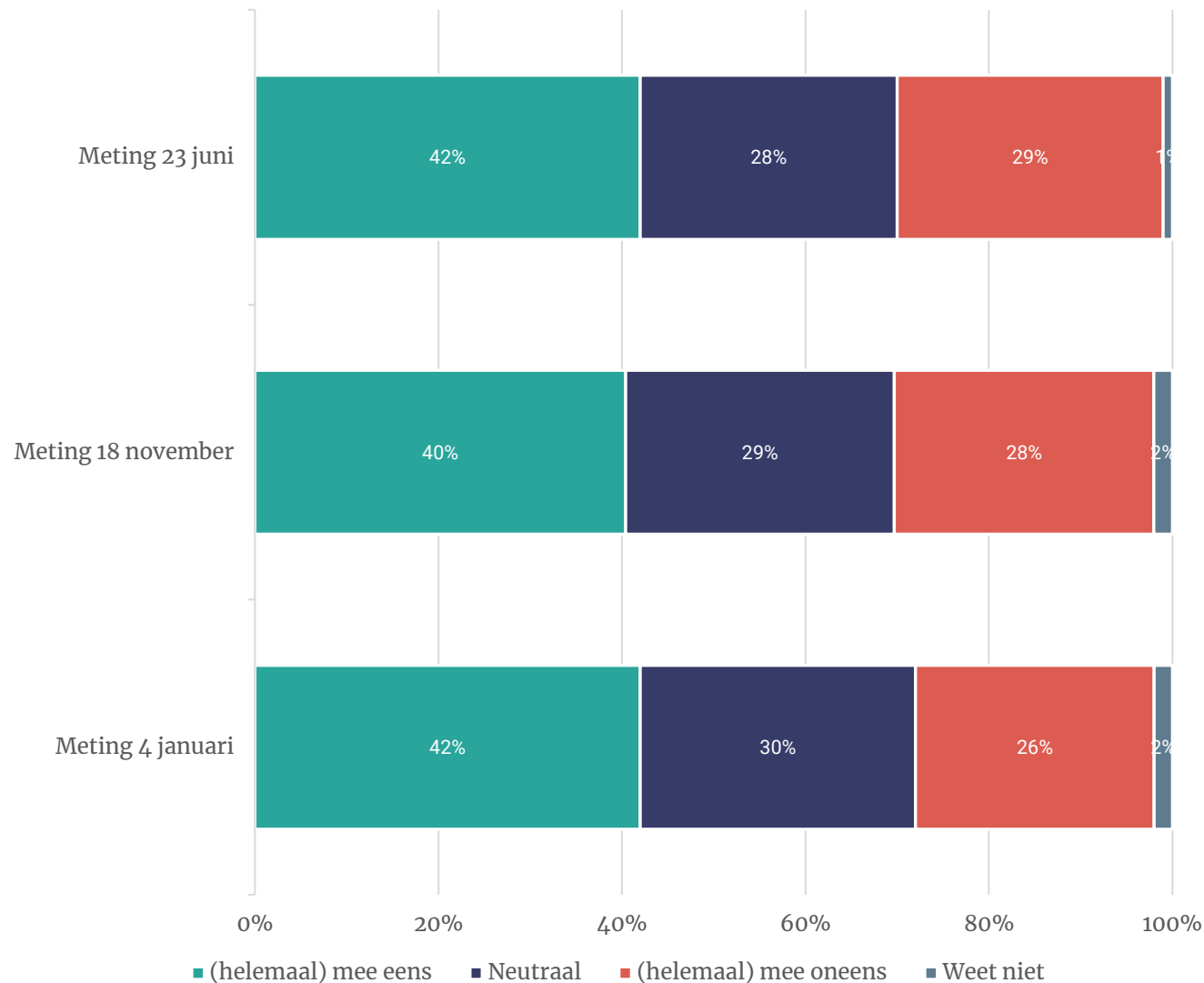


# Huisvesting vluchtelingen uit Oekraïne (2)

De respondenten kregen de volgende uitleg bij de stelling “Het is begrijpelijk dat vluchtelingen uit Oekraïne in aanmerking komen voor de nieuwe woonruimte die wordt gerealiseerd.”: *Het kabinet neemt maatregelen om woonruimte beschikbaar te kunnen stellen voor mensen die snel een woning nodig hebben. Bijvoorbeeld door te investeren in nieuwe flexibele woningen en het ombouwen van lege kantoren. Ook vluchtelingen uit Oekraïne – die nu in de (nood)opvang zitten en niet terug kunnen keren naar hun eigen land – komen hiervoor in aanmerking.*

Aan Nederlanders vroegen wij of zij het begrijpelijk vinden dat vluchtelingen uit Oekraïne ook in aanmerking komen voor de woonruimte die gerealiseerd wordt. Vier op de tien Nederlanders hebben hier begrip voor (42%), terwijl ruim een kwart hier negatief tegenover staat (26%). Dit is gelijk aan de metingen van 23 juni en 18 november.

Figuur 9. Het is begrijpelijk dat vluchtelingen uit Oekraïne in aanmerking komen voor de nieuwe woonruimte die wordt gerealiseerd. Basis: Alle Nederlanders; n=1.235



# Gevolgen komst vluchtelingen uit Oekraïne

De komst van vluchtelingen uit Oekraïne kan verschillende gevolgen hebben voor de Nederlandse samenleving. Net als tijdens de peiling van 14 april en 23 juni (beide 80%), maken bijna acht op de tien inwoners zich zorgen over de krapte op de woningmarkt (77%). Dit ligt wel lager dan tijdens de meting van 18 november (82%).

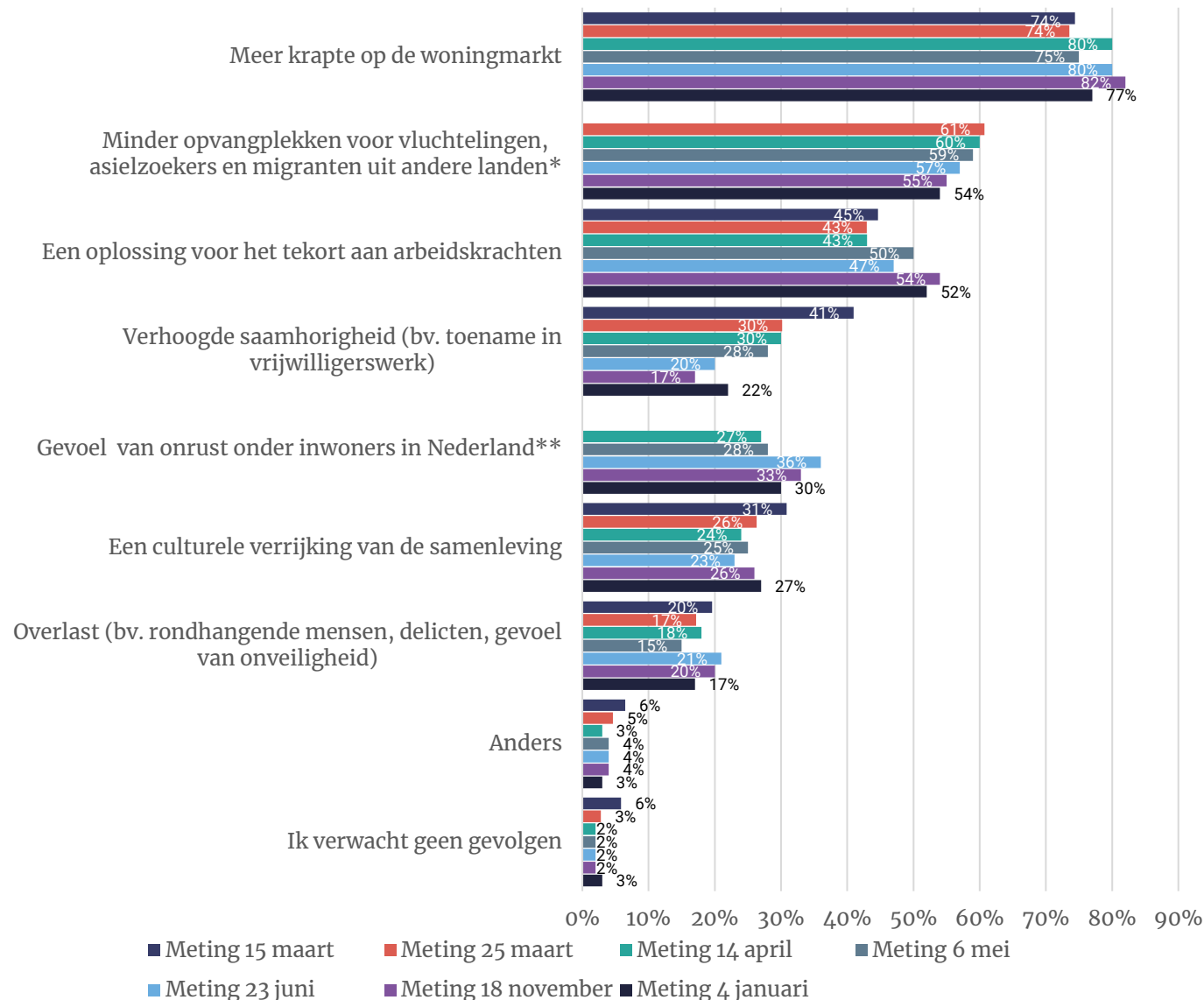
Daarnaast denkt ruim de helft dat er minder opvangplekken voor vluchtelingen, asielzoekers en migranten uit andere landen zullen zijn. Hoewel hier geen significante afname is tussen de meting van 18 november en de huidige meting van 4 januari, zien we wel dat er sprake is van een dalende trend sinds de meting van 25 maart.

Een bijna even groot deel (52%) ziet de komst van vluchtelingen als een oplossing voor het tekort aan arbeidskrachten. Dit aandeel is gelijk aan de metingen van 18 november (54%) en 6 mei (50%), maar hoger dan de andere metingen.

Het aandeel inwoners dat denkt dat de komst van vluchtelingen uit Oekraïne een verhoogde saamhorigheid met zich mee brengt (22%) is ten opzichte van de vorige meting (17%) significant gestegen, maar is nog niet terug op het niveau van de metingen tussen 15 maart (41%) en 6 mei (28%).

Drie op de tien Nederlanders denken dat de komst van vluchtelingen uit Oekraïne een gevoel van onrust veroorzaakt onder de inwoners van Nederland (30%). Sinds de meting van 23 juni (36%) is dit gedaald en is nu weer gelijk aan de metingen van 14 april (27%) en 6 mei (28%).

Figuur 10. Welke gevolgen denk je dat de komst van vluchtelingen uit Oekraïne heeft voor Nederland? Basis: Alle Nederlanders; n=1.235 ; Meerdere antwoorden mogelijk



\*Deze stelling is voor het eerst toegevoegd tijdens de meting van 25 maart

\*\*Deze stelling is voor het eerst toegevoegd tijdens de meting van 14 april



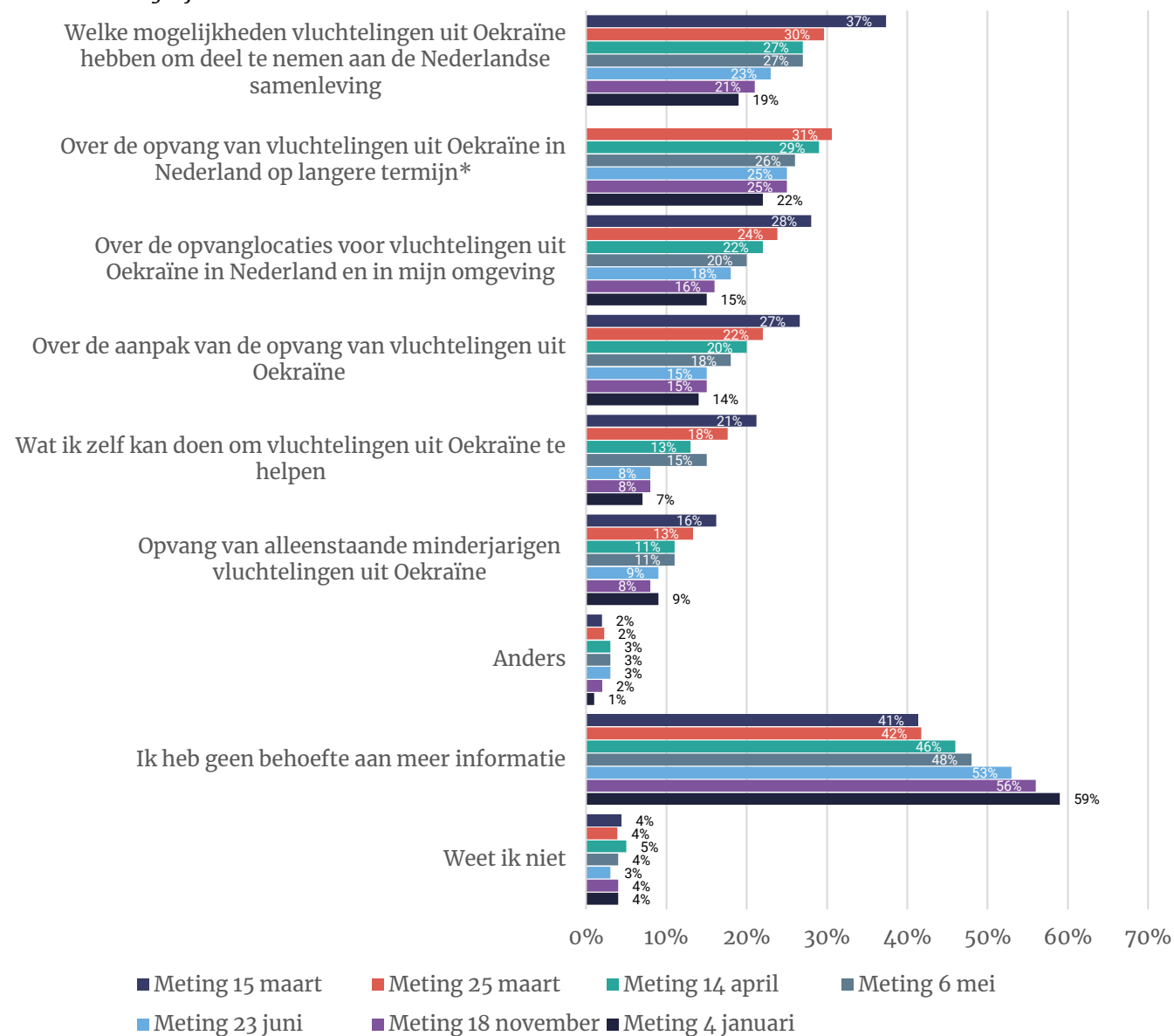
# Informatievoorziening (1)

Steeds minder Nederlanders hebben behoefte aan informatie over de verschillende onderwerpen rondom de opvang van Oekraïense vluchtelingen (59%). Hoewel dit niet significant afwijkt van de meting van 18 november, past het wel in de stijging die te zien is vanaf 25 maart (42%).

De onderwerpen waarover Nederlanders vooral meer informatie willen, zijn over de opvang van vluchtelingen uit Oekraïne in Nederland op langere termijn en welke mogelijkheden vluchtelingen uit Oekraïne hebben om deel te nemen aan de Nederlandse samenleving. Het aandeel dat hier informatie over wil (resp. 22% en 19%), is overigens gedaald sinds de meting van 14 april.

- Een op de vijf inwoners van de drie grote steden (22%) wil meer informatie over de aanpak van de opvang van vluchtelingen uit Oekraïne. In het westen ligt dit beduidend lager (12%).

**Figuur 11. Over welke onderwerpen wil je meer informatie?** Basis: Alle Nederlanders; n=1.235 ; *Meerdere antwoorden mogelijk*



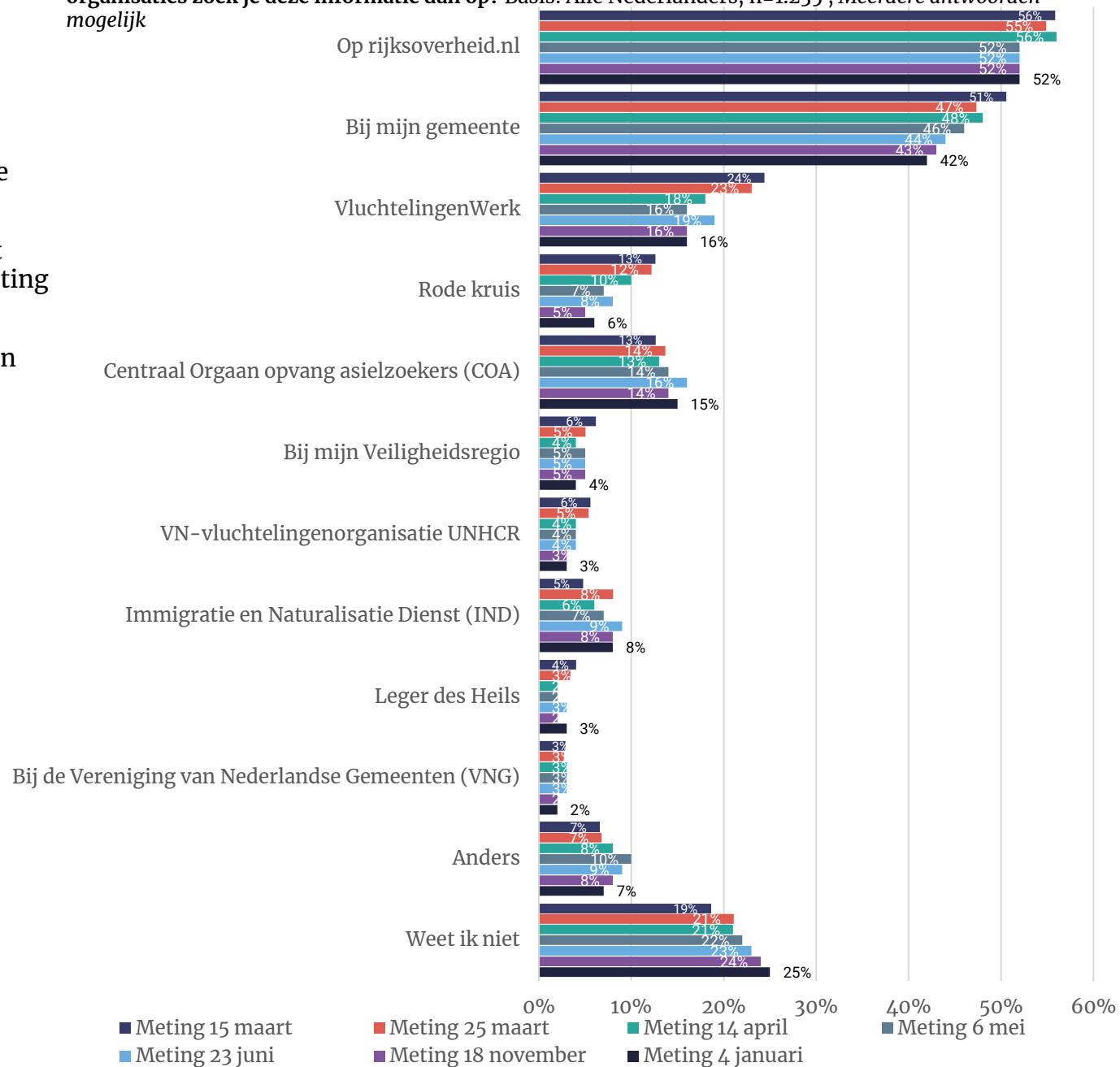
# Informatievoorziening (2)

Net als bij de vorige peilingen zoekt iets meer dan de helft van de Nederlanders informatie bij de Rijksoverheid in het geval ze meer informatie zouden willen over de opvang van vluchtelingen uit Oekraïne (52%).

Net iets meer dan vier op de tien zoeken bij behoefte informatie over dit onderwerp bij de gemeente (42%). Hoewel dit gelijk is aan de vorige meting (43%), is er wel een daling te zien sinds de meting van 15 maart (51%).

Tot slot weet bijna een kwart (25%) niet waar ze informatie moet zoeken over de opvang van vluchtelingen uit Oekraïne. Sinds de meting van 15 maart (19%) is dit aandeel licht gestegen (+6 procentpunt).

Figuur 12. Als je meer informatie wil over de Nederlandse opvang van vluchtelingen uit Oekraïne, bij welke organisaties zoek je deze informatie dan op? Basis: Alle Nederlanders; n=1.235 ; Meerdere antwoorden mogelijk



## Bijlage bij figuur 2-stelling 1

	Het heeft mijn voorkeur dat vluchtelingen uit Oekraïne worden opgevangen op zoveel mogelijk locaties verspreid over het land						
	15 maart	25 maart	14 april	6 mei	23 juni	18 november	4 januari
(helemaal) mee eens	73%	70%	68%	71%	67%	70%	69%
neutraal	17%	18%	20%	16%	19%	17%	19%
(helemaal) mee oneens	7%	7%	9%	9%	10%	9%	8%
weet niet/ geen mening	3%	5%	3%	3%	4%	4%	4%



## Bijlage bij figuur 2-stelling 2

	Voor langdurige opvang van vluchtelingen uit Oekraïne verkies ik kleinschalige locaties boven grootschalige locaties*				
	14 april	6 mei	23 juni	18 november	4 januari
(helemaal) mee eens	65%	62%	65%	66%	67%
neutraal	18%	22%	20%	19%	19%
(helemaal) mee oneens	8%	6%	8%	6%	7%
weet niet/ geen mening	8%	10%	7%	8%	7%

\* deze stelling is voor het eerst uitgevraagd tijdens de meting van 14 april



## Bijlage bij figuur 2-stelling 3

	Nederland moet vluchtelingen uit Oekraïne opvangen, ongeacht etniciteit						
	15 maart	25 maart	14 april	6 mei	23 juni	18 november	4 januari
(helemaal) mee eens	76%	75%	70%	73%	68%	66%	68%
neutraal	16%	15%	17%	17%	17%	20%	20%
(helemaal) mee oneens	7%	8%	11%	10%	13%	13%	11%
weet niet/ geen mening	1%	2%	2%	1%	1%	2%	2%





## Bijlage bij figuur 2-stelling 4

	Nederland moet zoveel mogelijk vluchtelingen uit Oekraïne opvangen als nodig is						
	15 maart	25 maart	14 april	6 mei	23 juni	18 november	4 januari
(helemaal) mee eens	56%	54%	51%	50%	44%	40%	43%
neutraal	25%	25%	25%	25%	24%	26%	24%
(helemaal) mee oneens	17%	19%	23%	25%	30%	33%	32%
weet niet/ geen mening	1%	1%	2%	1%	2%	1%	1%



## Bijlage bij figuur 2-stelling 5

	Vluchtelingen uit Oekraïne moeten worden opgevangen in Oost-Europese buurlanden						
	15 maart	25 maart	14 april	6 mei	23 juni	18 november	4 januari
(helemaal) mee eens	39%	39%	39%	37%	43%	38%	37%
neutraal	32%	33%	32%	35%	33%	37%	35%
(helemaal) mee oneens	27%	27%	26%	26%	23%	23%	27%
weet niet/ geen mening	1%	2%	3%	2%	2%	2%	2%



## Bijlage bij figuur 3-stelling 1

	In mijn gemeente mogen vluchtelingen uit Oekraïne worden opgevangen						
	15 maart	25 maart	14 april	6 mei	23 juni	18 november	4 januari
(helemaal) mee eens	84%	84%	80%	82%	79%	77%	82%
neutraal	10%	10%	12%	11%	11%	14%	10%
(helemaal) mee oneens	5%	4%	6%	6%	8%	7%	6%
weet niet/ geen mening	2%	2%	2%	1%	1%	2%	2%



## Bijlage bij figuur 3-stelling 2

	In mijn buurt mogen vluchtelingen uit Oekraïne opgevangen worden						
	15 maart	25 maart	14 april	6 mei	23 juni	18 november	4 januari
(helemaal) mee eens	82%	81%	77%	80%	75%	74%	78%
neutraal	11%	11%	13%	11%	14%	15%	12%
(helemaal) mee oneens	6%	5%	8%	8%	10%	9%	9%
weet niet/ geen mening	2%	2%	2%	1%	1%	2%	2%



## Bijlage bij figuur 3-stelling 3

	Vluchtelingen uit Oekraïne mogen net zo lang in Nederland blijven, totdat het in hun eigen land weer veilig is						
	15 maart	25 maart	14 april	6 mei	23 juni	18 november	4 januari
(helemaal) mee eens	79%	79%	74%	77%	73%	75%	79%
neutraal	14%	13%	15%	15%	15%	14%	12%
(helemaal) mee oneens	6%	5%	8%	7%	11%	9%	8%
weet niet/ geen mening	2%	2%	3%	1%	1%	2%	1%



## Bijlage bij figuur 3-stelling 4

	Vluchtelingen uit Oekraïne mogen langer dan een jaar in Nederland worden opgevangen				
	15 maart	25 maart	14 april	6 mei	23 juni
(helemaal) mee eens	60%	59%	58%	64%	62%
neutraal	22%	23%	23%	19%	20%
(helemaal) mee oneens	11%	10%	12%	12%	14%
weet niet/ geen mening	7%	8%	6%	5%	5%

\* deze stelling is sinds de peiling van 23 juni niet meer uitgevraagd



## Bijlage bij figuur 3-stelling 5

	Vluchtelingen uit Oekraïne die niet meer terug willen naar hun thuisland, mogen zich definitief in Nederland vestigen	
	18 november	4 januari
(helemaal) mee eens	22%	25%
neutraal	26%	27%
(helemaal) mee oneens	50%	46%
weet niet/ geen mening	2%	3%



## Bijlage bij figuur 3-stelling 6

	Ik wil vluchtelingen uit Oekraïne bij mij thuis opvangen						
	15 maart	25 maart	14 april	6 mei	23 juni	18 november	4 januari
(helemaal) mee eens	8%	6%	4%	3%	3%	4%	2%
neutraal	19%	16%	10%	13%	10%	9%	11%
(helemaal) mee oneens	68%	72%	79%	79%	83%	83%	82%
weet niet/ geen mening	5%	6%	7%	5%	4%	4%	5%





# I&O Research

## **I&O Research Enschede**

---

Zuiderval 70  
Postbus 563  
7500 AN Enschede  
T (053) 200 52 00  
E [info@ioresearch.nl](mailto:info@ioresearch.nl)  
KvK-nummer 08198802

## **I&O Research Amsterdam**

---

Piet Heinkade 55  
1019 GM Amsterdam  
T (020) 308 48 00  
E [info@ioresearch.nl](mailto:info@ioresearch.nl)