



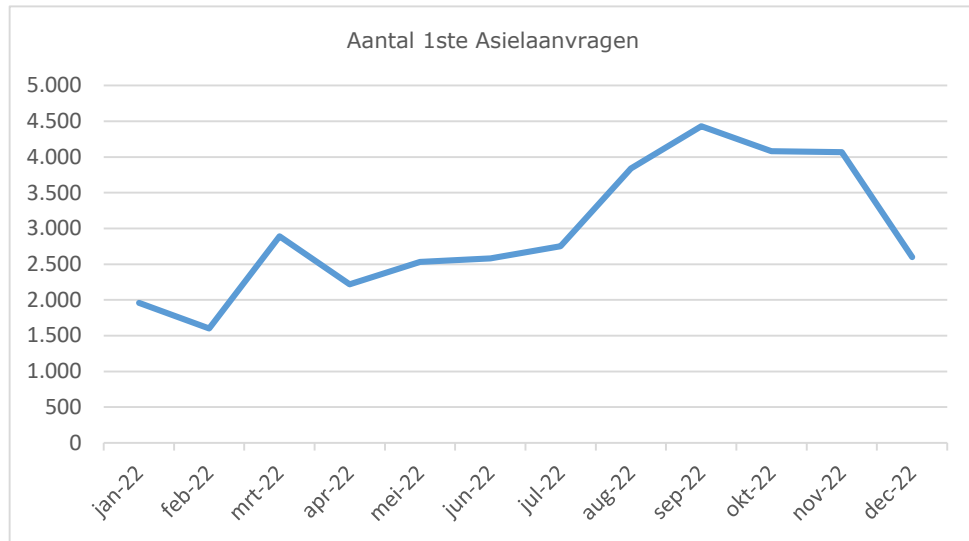
KERNCIJFERS ASIEL EN MIGRATIE DECEMBER 2022

Welke instroomcijfers maakt het ministerie bekend?

Het Ministerie van Justitie en Veiligheid publiceert *wekelijks* de [instroomcijfers](#), oftewel het aantal asielaanvragen dat is ingediend. Dit zijn asielzoekers die naar Nederland zijn gekomen om asiel aan te vragen, al in Nederland zijn en een herhaalde asielaanvraag doen, of hier zijn gekomen om zich te herenigen met gezinsleden die al een asielvergunning hebben gekregen. Deze groep noemen we na-reizigers. Ook asielzoekers die herplaatst worden in Nederland en vluchtelingen die in Nederland hervestigd worden maken deel uit van deze cijfers.

De Immigratie en Naturalisatie Dienst (IND) publiceert in de *maandelijkse* [asieltrends](#) hoeveel asielaanvragen zij in behandeling heeft genomen. Hierbij gaat het eveneens om het aantal eerste en herhaalde asielaanvragen en het aantal na-reizigers. In de *asieltrends* wordt ook vermeld waar de meeste asielzoekers vandaan komen.

In *juli 2022* is er een rapportage over de hele vreemdelingenketen gepubliceerd, de [Staat van Migratie](#). In deze rapportage staan onder meer cijfers over aanvragen voor verblijfsvergunningen (asiel en reguliere migratie), terugkeer en vreemdelingenbewaring.



Uit welke landen komen asielzoekers?

Het aantal eerste asielaanvragen in december 2022 was circa 2.600.

In december 2022 kwam van de asielzoekers die voor het eerst een aanvraag indienden:

- 31% uit Syrië;
- 7% uit Somalië;
- 7% uit Turkije;
- 6% uit Algerije;
- 5% uit Jemen;

- Circa 6% van de asielzoekers die voor het eerst een aanvraag indienden kwam uit een veilig land van herkomst.

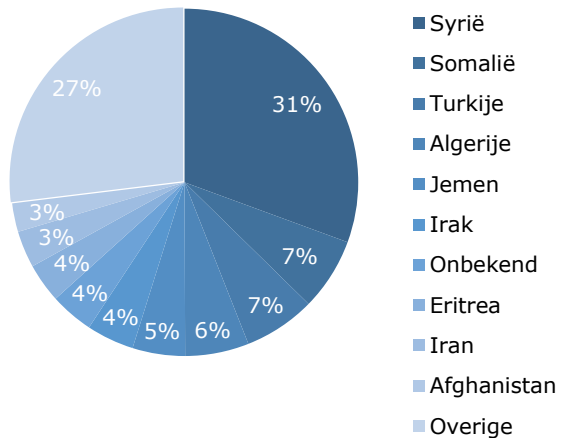
(Bron: asielrends van december 2022, afgerond op tientallen)

De afgelopen twaalf maanden (januari 2022 t/m december 2022) kwam van de asielzoekers die voor het eerst een aanvraag indienden:

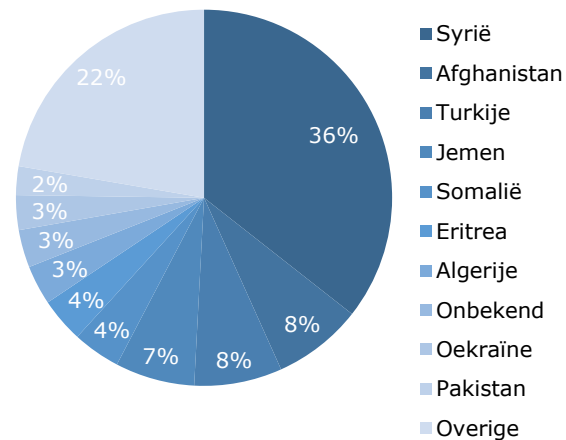
- 36% uit Syrië;
- 8% uit Afghanistan;
- 8% uit Turkije;
- 7% uit Jemen;
- 4% uit Somalië

(Bron: asielrends van december 2022)

Eerste asielaanvragen per land van herkomst

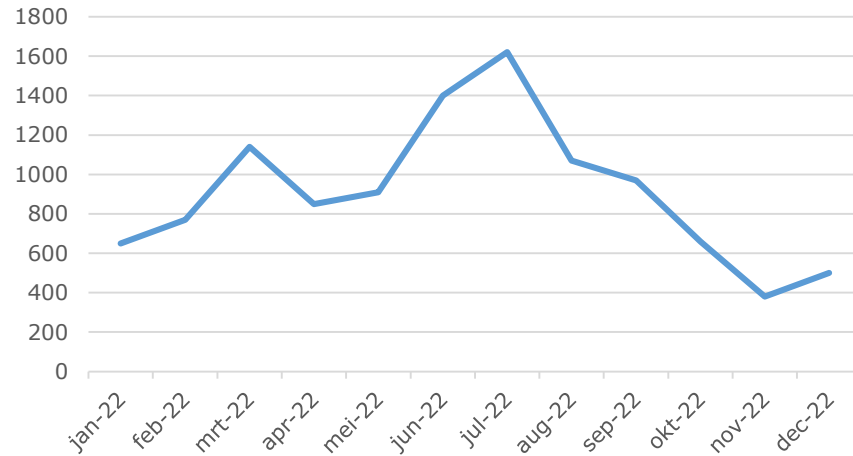


Eerste asielaanvragen in de laatste 12 maanden

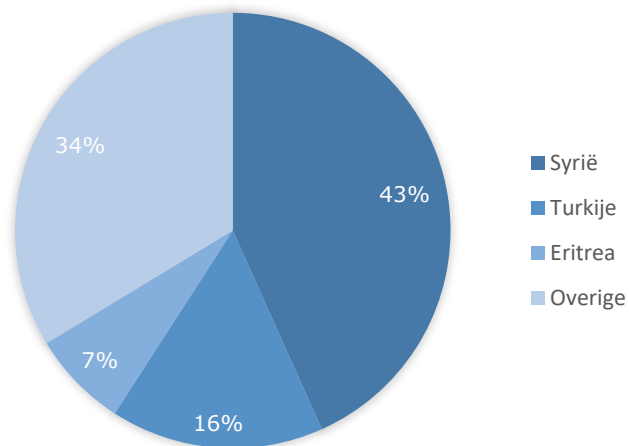




Inreis nareizigers per 12 maanden



PERCENTAGE NAREIZIGERS IN DE HUIDIGE MAAND



Uit welke landen komen nareizigers?

Van het aantal na reizigers in de afgelopen twaalf maanden (januari 2022 t/m december 2022) kwam:

- 66% uit Syrië;
- 10% uit Turkije;
- 5% uit Eritrea;
- 5% wordt gerekend tot een Overige nationaliteit.

Het aantal na-reizigers dat in december 2022 in Nederland aankwam is circa 500.

Van de na reizigers kwam in december 2022:

- 43% uit Syrië;
- 16% uit Turkije;
- 7% uit Eritrea;
- 34% wordt gerekend tot een Overige nationaliteit.

(Bron: asieltrends van december 2022, afgerond op tientallen)



Hoe vaak wordt een asielverzoek ingewilligd?

Of een asielzoeker recht heeft op asiel wordt altijd individueel beoordeeld. Wel verschilt het percentage van de asielzoekers dat recht heeft op een verblijfsvergunning van land tot land door de situatie in het land van herkomst. In de onderstaande grafiek zie je hoe vaak de asielaanvraag van asielzoekers uit verschillende landen wordt ingewilligd.

Het inwilligingspercentage van eerste asielaanvragen waarover in de periode januari 2022 t/m december 2022 is beslist, is 69%. Van de meeste asielaanvragen van asielzoekers die worden ingewilligd komt:

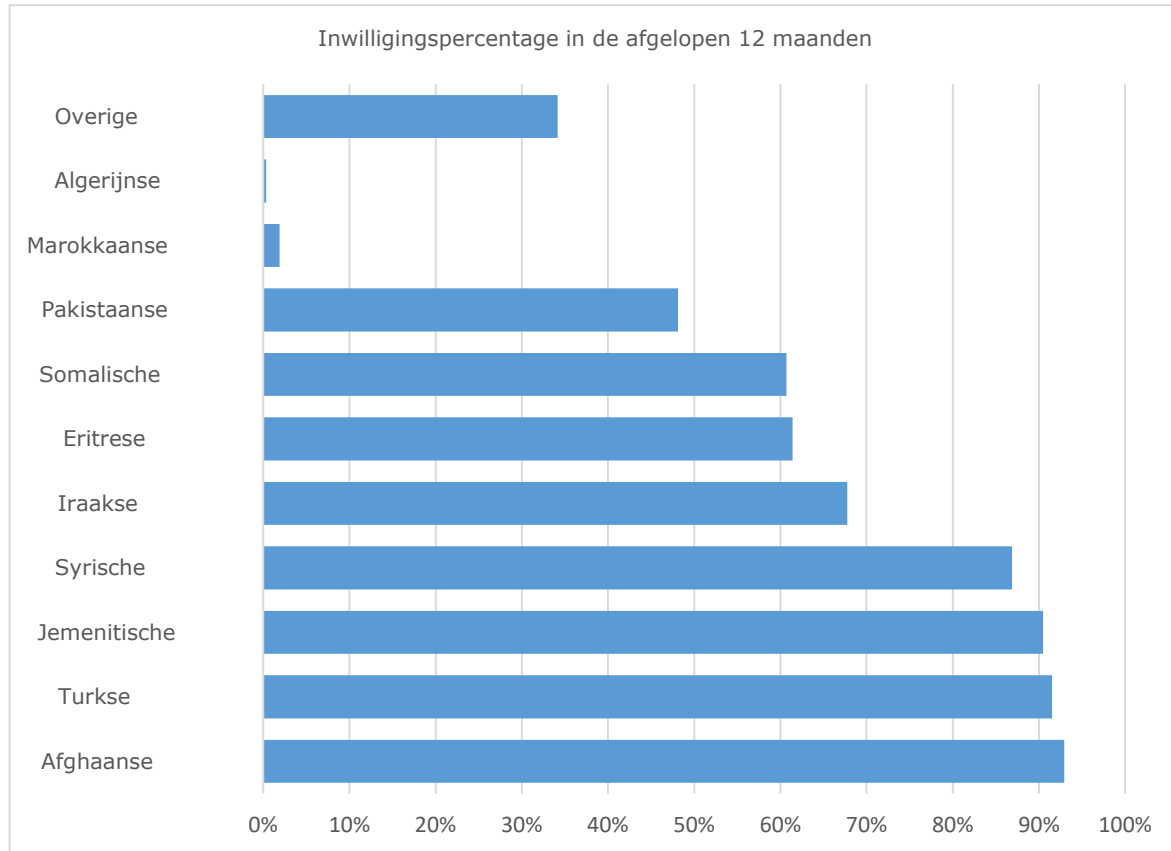
- 93% uit Afghanistan;
- 92% uit Turkije;
- 90% uit Jemen;
- 87% uit Syrië.

(Bron: Ministerie van Justitie en Veiligheid)

Asielzoekers uit veilige landen zoals Albanië, Kosovo en Servië, krijgen in principe geen verblijfsvergunning. Hun aanvraag wordt versneld in behandeling genomen, en als het verzoek is afgewezen, moet de vreemdeling Nederland onmiddellijk verlaten. Ook krijgt hij een inreisverbod van 2 jaar voor Nederland en de hele Europese Unie. Hij wordt dan geplaatst in de vrijheid beperkende locatie (VBL), zodat meteen aan het vertrek kan worden gewerkt.

Asielaanvragen van asielzoekers uit bijvoorbeeld Iran worden in sommige gevallen wel en in andere gevallen niet ingewilligd. Dit hangt af van bijvoorbeeld: het gebied waar asielzoekers vandaan komen, de vraag of de asielzoekers tot een minderheidsgroep behoren en individuele omstandigheden.

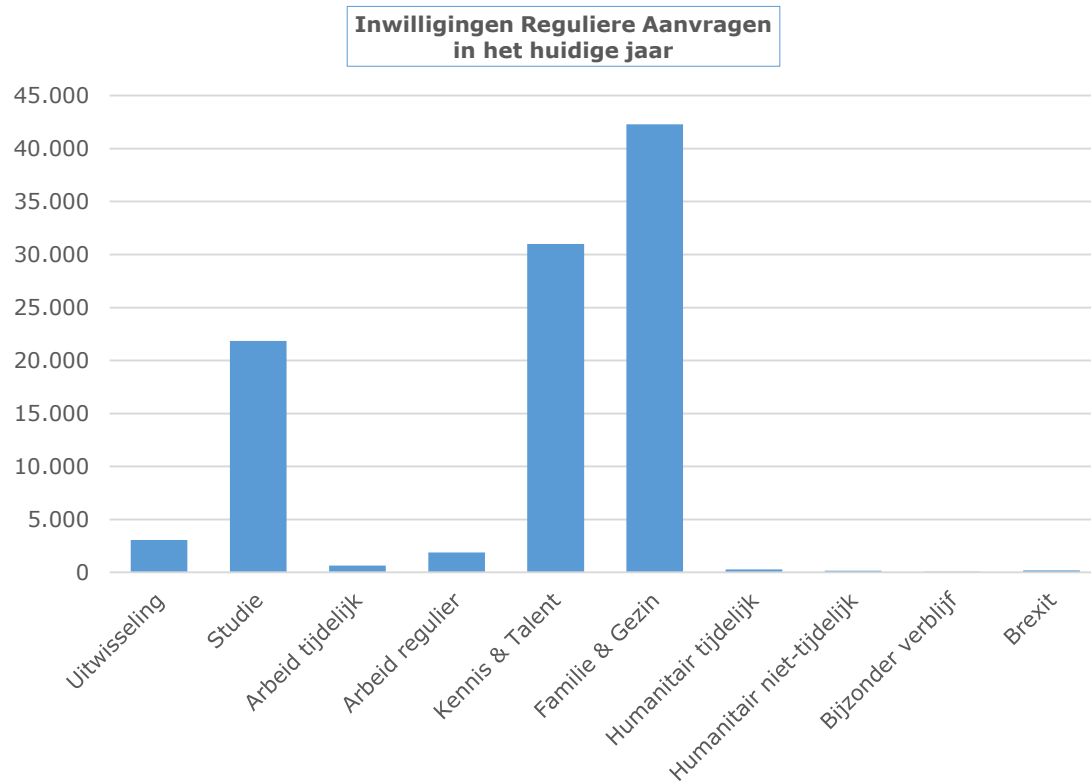
De inwilligingspercentages zijn berekend op basis van de beslissingen op eerste asielaanvragen die in eerste aanleg zijn genomen in deze periode. Deze cijfers wijken af van openbare Eurostat-cijfers vanwege verschillen in definities.



De inwilligingspercentages zijn berekend op basis van de beslissingen op eerste asielaanvragen die in eerste aanleg zijn genomen in deze periode. Deze cijfers wijken af van openbare Eurostat-cijfers vanwege verschillen in definities.



Hoeveel reguliere aanvragen zijn er ingewilligd in 2022?



De grafiek hiernaast toont het aantal inwilligingen op reguliere verblijfsprocedures.

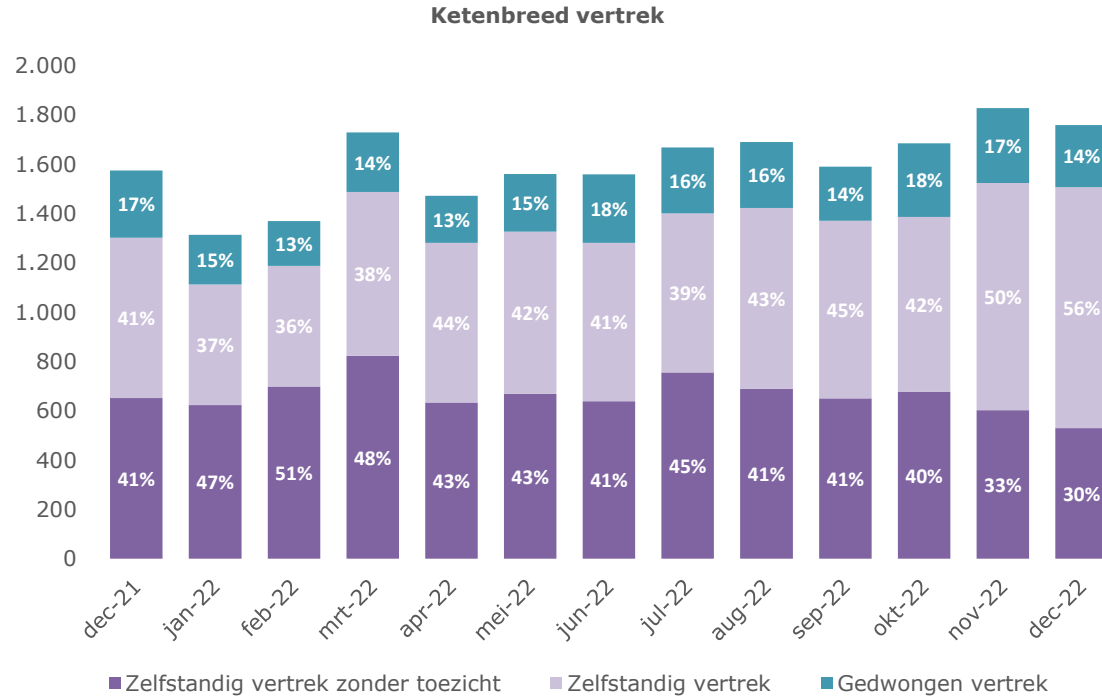
De meeste procedures die ingewilligd worden zijn voor de kwalificatie: Familie & Gezin. Tot nu toe zijn er circa 42.280 inwilligingen.

Daarna krijgen de meeste personen een vergunning onder kwalificaties Kennis & Talent (circa 30.990) en Studie (circa 21.830).

(Bron: IND, afgerond op tientallen)



Hoeveel (afgewezen) vreemdelingen vertrekken weer?



De inzet van het kabinet is om vreemdelingen zoveel mogelijk zelfstandig te laten vertrekken.

In 2022 zijn circa 19.230 vreemdelingen die niet in Nederland mochten blijven, vertrokken. Het gaat niet alleen om afgewezen asielzoekers maar ook om bijvoorbeeld mensen die illegaal in Nederland verblijven en mensen van wie de vergunning is ingetrokken of niet meer geldig is.

Het aandeel vreemdelingen dat onder toezicht van de overheid Nederland heeft verlaten, is 58%. Het kan daarbij gaan om vreemdelingen die zelfstandig zijn vertrokken, of Nederland gedwongen hebben verlaten.

Het aandeel vreemdelingen dat op eigen gelegenheid is vertrokken bedraagt 42%. Deze cijfers zijn afkomstig van de Dienst, Terugkeer en Vertrek, de Internationale Organisatie voor Migratie, de Koninklijke Marechaussee en de politie.

(Bron: Ministerie van Justitie en Veiligheid, afgerond op tientallen)



Hoeveel asielaanvragen worden afgewezen omdat de asielzoekers ergens anders in de Europese Unie asiel hebben aangevraagd of moeten aanvragen?

De EU-Dublinverordening bepaalt welke EU-lidstaat verantwoordelijk is voor de behandeling van een asielverzoek.

In 2022 (januari t/m december) werd circa 13% van de eerste asielaanvragen afgewezen op grond van de Dublinverordening.

Van de circa 21.040 behandelde eerste asielaanvragen is circa 5.920 afgewezen.

Hiervan zijn circa 2.760 asielaanvragen op grond van Dublin afgewezen.

(Bron: IND, afgerond op tientallen)

Hoeveel criminele vreemdelingen vertrekken weer?

Het vertrek van criminele vreemdelingen is een onderdeel van de ketenbrede vertrekcijfers.

In 2022 zijn circa 970 criminele vreemdelingen vertrokken tijdens of aansluitend aan hun gevangenisstraf. Het aandeel criminele vreemdelingen dat onder toezicht van de overheid Nederland heeft verlaten, is 73%.

Het kan daarbij gaan om vreemdelingen die zelfstandig zijn vertrokken, of Nederland gedwongen hebben verlaten.

Het aandeel vreemdelingen dat op eigen gelegenheid is vertrokken bedraagt 27%.

Sinds 2012 komen zij niet meer in aanmerking voor voorwaardelijke invrijheidstelling. Wel kunnen zij ervoor kiezen om de opgelegde vrijheidsstraf te onderbreken op voorwaarde dat zij Nederland verlaten en niet meer terugkomen. Komen zij wel terug, dan moeten zij de resterende straf alsnog uitzitten.

(Bron: Dienst Terugkeer en Vertrek, afgerond op tientallen)

Inklimmers over de afgelopen 5 jaar (tot huidige maand) KMar

	2018	2019	2020	2021	2022
Hoek van Holland	450	400	210	220	120
Europoort	130	240	90	200	70
IJmuiden	50	40	10	30	40
Vlissingen	20	10	20	10	0
Moerdijk	90	30	30	10	0
Diverse overige havens	30	10	10	10	10
VK	100	180	90	80	50
Totaal	870	910	460	560	290



Waar worden de mensen die via Nederlandse havens illegaal het Verenigd Koninkrijk proberen te bereiken aangetroffen?

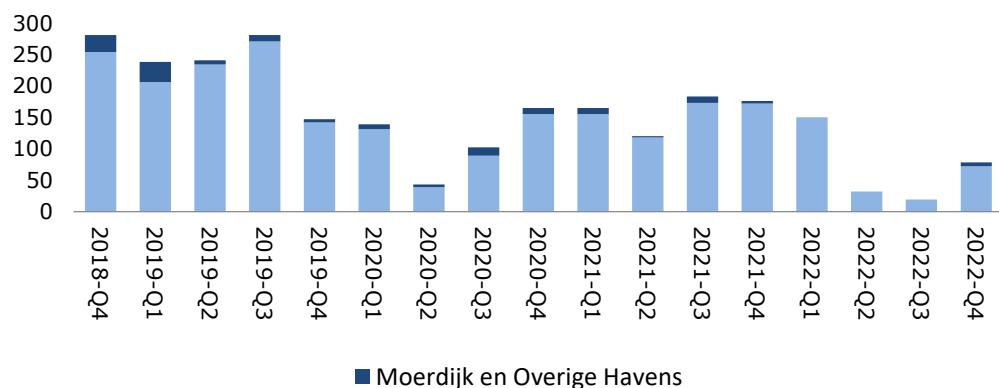
In 2022 werd tijdens controle in genoemde havens, de volgende aantallen mensen aangetroffen:

- o Hoek van Holland circa 120 mensen;
- o Europoort circa 70 mensen;
- o IJmuiden circa 40 mensen;
- o Vlissingen-Oost geen mensen;
- o Moerdijk geen mensen;
- o Overige havens 10 mensen.

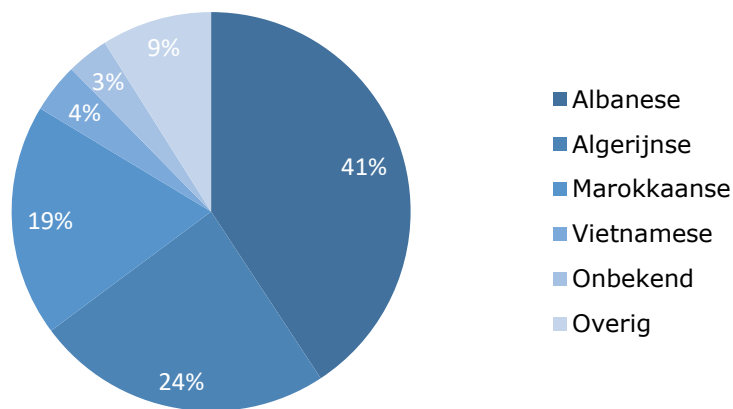
Van de 290 mensen die in 2022 het Verenigd Koninkrijk illegaal probeerden in te reizen of zijn ingereisd is circa 83% aangetroffen in Nederland. In 2021 was dit circa 86% en in 2020 circa 80%.

(Bron: Koninklijke Marechaussee, afgerond op tientallen)

Aantal mensen dat illegaal de oversteek naar het VK probeert te maken



Mensen per nationaliteit die illegaal de oversteek naar het VK proberen te maken (over afgelopen 12 maanden)



Welke nationaliteit hebben mensen die via Nederlandse havens het Verenigd Koninkrijk proberen te bereiken?

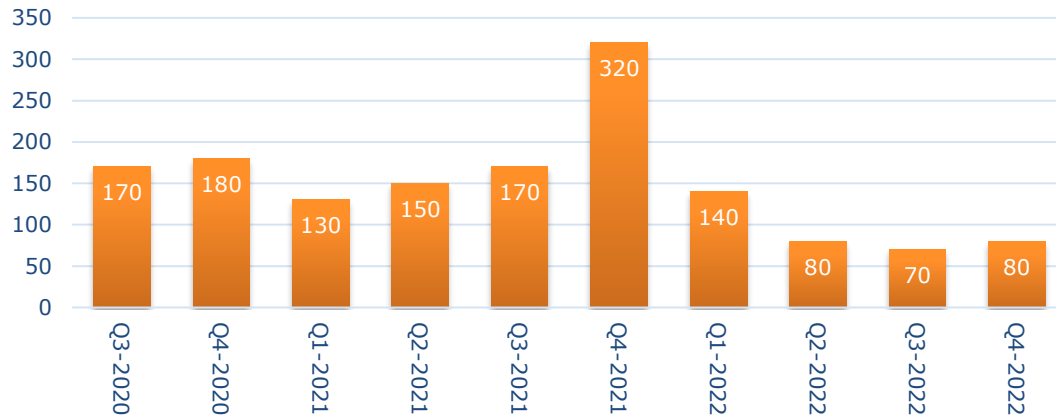
Van de meeste mensen die de afgelopen 12 maanden illegaal de oversteek naar het Verenigd Koninkrijk probeerden te maken had:

- o 41% de Albanese nationaliteit;
- o 24% de Algerijnse nationaliteit;
- o 19% de Marokkaanse nationaliteit;
- o 4% de Vietnamese nationaliteit;
- o bij 3% was de nationaliteit niet vast te stellen (onbekend);
- o 9% wordt gerekend tot een overige nationaliteit.

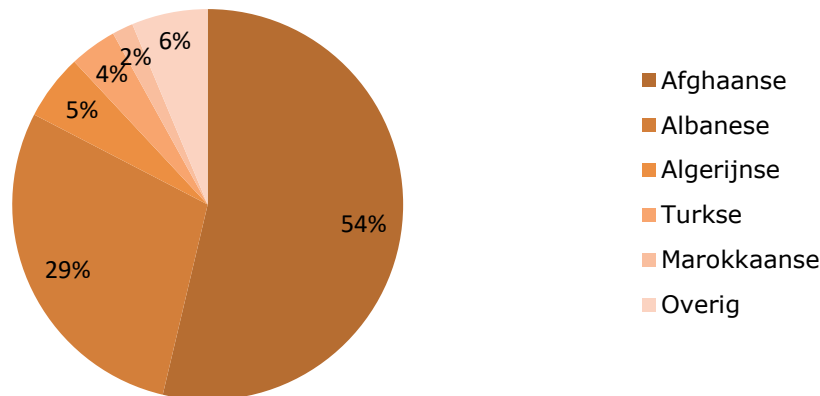
(Bron: Koninklijke Marechaussee)



Aantal mensen dat illegaal de oversteek naar het VK probeert te maken



Nationaliteit mensen die illegaal de oversteek naar het VK proberen te maken- ZHP



Hoeveel mensen proberen via Nederlandse havens illegaal het Verenigd Koninkrijk te bereiken? (ZHP)

Tussen december 2021 en december 2022 zijn er circa 460 mensen aangetroffen door de Zeehavenpolitie (ZHP) die via een Nederlandse haven illegaal het Verenigd Koninkrijk probeerden te bereiken of hebben bereikt.

Omdat er verschillen bestaan tussen de definities en registratie van inklimmers kunnen de afzonderlijke cijfers van de KMar en de Zeehavenpolitie niet bij elkaar worden opgeteld zonder een vertekend beeld op te leveren.

(Bron: Zeehavenpolitie, afgerond op tientallen)

Welke nationaliteit hebben mensen die via Nederlandse havens het Verenigd Koninkrijk proberen te bereiken? (ZHP)

Van de mensen die tussen december 2021 en december 2022 illegaal de oversteek naar het Verenigd Koninkrijk probeerden te maken had:

- 54% de Afghaanse nationaliteit;
- 29% de Albanese nationaliteit;
- 5% de Algerijnse nationaliteit;
- 4% de Turkse nationaliteit;
- 2% de Marokkaanse nationaliteit;
- 6% wordt gerekend tot een overige nationaliteit.

(Bron: Zeehavenpolitie)

Hoeveel overlastgevende & criminele asielzoekers staan op de Top-X lijst?



Wat is de Top-X aanpak?

Nederland biedt veiligheid aan mensen die vluchten voor oorlog of geweld. Een kleine groep asielzoekers zorgt voor overlast en/of criminaliteit en zet het draagvlak voor vluchtelingen die onze hulp echt nodig hebben onder druk. De overheid neemt verschillende maatregelen om overlastgevende en/ of criminele asielzoekers aan te pakken. De Top-X aanpak maakt hier onderdeel van uit.

Het Ministerie van Justitie en Veiligheid maakt een landelijke lijst met asielzoekers die overlastgevend en/of crimineel gedrag vertonen: de Top-X lijst. Deze lijst wordt iedere maand gemaakt op basis van gegevens van het Centraal Orgaan opvang asielzoekers (COA) en de politie. Betrokken partijen als het COA, de Immigratie-en Naturalisatiedienst, de Dienst Terugkeer en Vertrek en de politie bespreken welke personen op de lijst een persoonsgerichte aanpak krijgen en welke maatregelen daarbij passen. Deze maatregelen kunnen per persoon verschillen. De Top-X aanpak is dus een individuele probleemaanpak voor de groep overlastgevende en/of criminele asielzoekers.

Wanneer komt een asielzoeker op de Top-X lijst?

Een asielzoeker komt op de Top-X lijst als hij of zij bij het COA verblijft en aan een of meer van de onderstaande criteria voldoet:

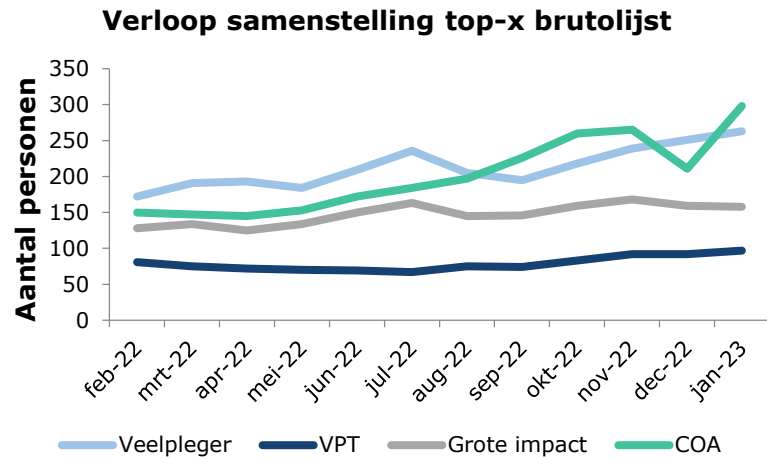
1. Is veelpleger door in de afgelopen drie jaar vijf of meer registraties van verdenkingen van misdrijven of overtredingen op naam gekregen te hebben in de Basisvoorziening Handhaving.
2. Heeft in de afgelopen drie jaar één of meer registraties van verdenkingen van misdrijven met een grote impact. Dit zijn misdrijven in de categorieën: geweld, overvallen, straatroof, woninginbraak, moord, afpersing en zedenmisdrijven.
3. Heeft in de afgelopen drie jaar één of meer registraties van verdenkingen van geweldsmisdrijven tegen personen met een publieke taak en politieambtenaren.
4. Heeft vijf of meer agressie- en/of geweldsincidenten op een COA-locatie in de afgelopen 12 maanden op zijn/haar naam staan of vertoont overlastgevend gedrag met grote tot zeer grote impact op medewerkers, medebewoners en/of omgeving.



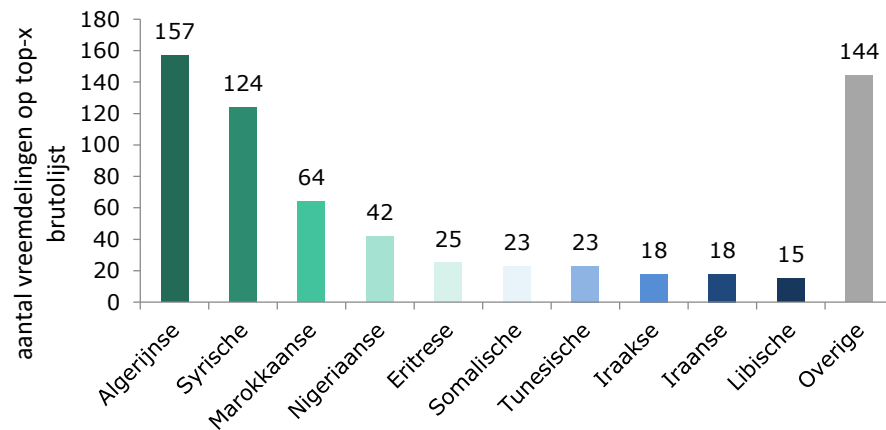
Verloop samenstelling Top-X lijst

De Top-x lijst van 1 januari 2023 bevat 653 vreemdelingen. Gemiddeld stonden er de afgelopen 12 maanden 508 vreemdelingen op de Top-x lijst. Het percentage vreemdelingen in de COA opvang dat op de Top-x lijst staat was op 1 januari 2023 1%.

In de grafiek hiernaast is het verloop te zien van iedere categorie overlastgevende en/of criminele asielzoekers die op de Top-x lijst staan. Een vreemdeling kan voldoen aan meerdere criteria voor plaatsing op de Top-x lijst, dus de aantallen tellen niet op tot het totaal aantal vreemdelingen op de lijst.



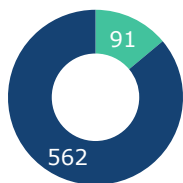
Aantal vreemdelingen op top-x brutolijst per nationaliteit



Aantal vreemdeling Top-X lijst per nationaliteit

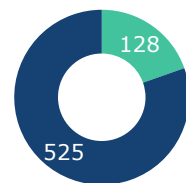
In nevenstaande grafiek is de top-10 nationaliteiten te zien van de groep vreemdelingen die op 1 april op de Top-x lijst stonden. De meeste vreemdelingen komen uit Algerije: 157 van de 653 personen. 124 personen komen uit Syrië en 64 vreemdelingen uit Marokko.

Aandeel veiligelanders



■ Veiligelander ■ Geen veiligelander

Aandeel AMV



■ AMV ■ Niet AMV

Samenstelling Top-X lijst

91 Vreemdelingen op de lijst komen uit een veilig land (14%). Het aantal alleenstaande minderjarige vreemdelingen (AMV) op de Top-x lijst is 128, ofwel 20%. Het is mogelijk dat een vreemdeling in beide categorieën voorkomt.