

16 februari 2023

8^e flitspeiling *Vluchtelingen uit Oekraïne* -14-15 februari 2023

In opdracht van het ministerie van Justitie en Veiligheid

Introductie

Aanleiding

Het ministerie van Justitie en Veiligheid (JenV) heeft I&O Research gevraagd om flitspeilingen uit te voeren naar de houding van Nederlanders tegenover de komst en de opvang van vluchtelingen uit Oekraïne. Deze achtste peiling liep van dinsdag 14 februari 11:00 tot en met woensdag 15 februari 11:00 uur. De eerste vijf peilingen werden door I&O Research uitgevoerd in de periode 15 maart – 23 juni 2022. Deze peilingen waren in opdracht van de Nationaal Coördinator Terrorismebestrijding en Veiligheid (NCTV). Sinds de zesde peiling (17-18 november) voert I&O Research dit onderzoek in opdracht van het ministerie van Justitie en Veiligheid (JenV) uit.

Uitvoering onderzoek

Het onderzoek is uitgevoerd onder 1.244 Nederlanders van 18 jaar en ouder, die lid zijn van het I&O Research Panel. Dit is ruim voldoende om op basis van de resultaten betrouwbare uitspraken te kunnen doen. Er zijn 3.000 personen benaderd voor dit onderzoek. De respons op dit onderzoek bedraagt 41 procent.

Op de data is een weging (op randtotalen) toegepast op de achtergrondkenmerken: leeftijd, geslacht, opleiding, migratieachtergrond, stemgedrag bij de Tweede Kamer verkiezingen in maart 2021 en regio (op basis van de NIELSEN 4 indeling van het CBS). De weging is uitgevoerd conform de richtlijnen van de Gouden Standaard. Hiermee zijn de verhoudingen in de steekproef op deze achtergrondkenmerken representatief voor de werkelijke verhoudingen in de Nederlandse bevolking van 18 jaar en ouder.

- In de tekst worden alleen significante verschillen tussen de peilingen benoemd.
- In sommige gevallen tellen percentages niet op tot het totaal of tot meer dan 100 procent. Dit komt door afrondingsverschillen.
- Bij sommige vragen waren meerdere antwoorden mogelijk. Dit staat bij de uitkomsten vermeld.
- In de rode kaders staan significante verschillen benoemd tussen de verschillende gebieden van Nederland: de drie grote steden (Amsterdam, Rotterdam en Den Haag), het westen exclusief de drie grote steden (Noord-Holland, Zuid-Holland en Utrecht), het noorden (Groningen, Friesland en Drenthe), het oosten (Overijssel, Gelderland en Flevoland) en het zuiden (Zeeland, Noord-Brabant en Limburg).



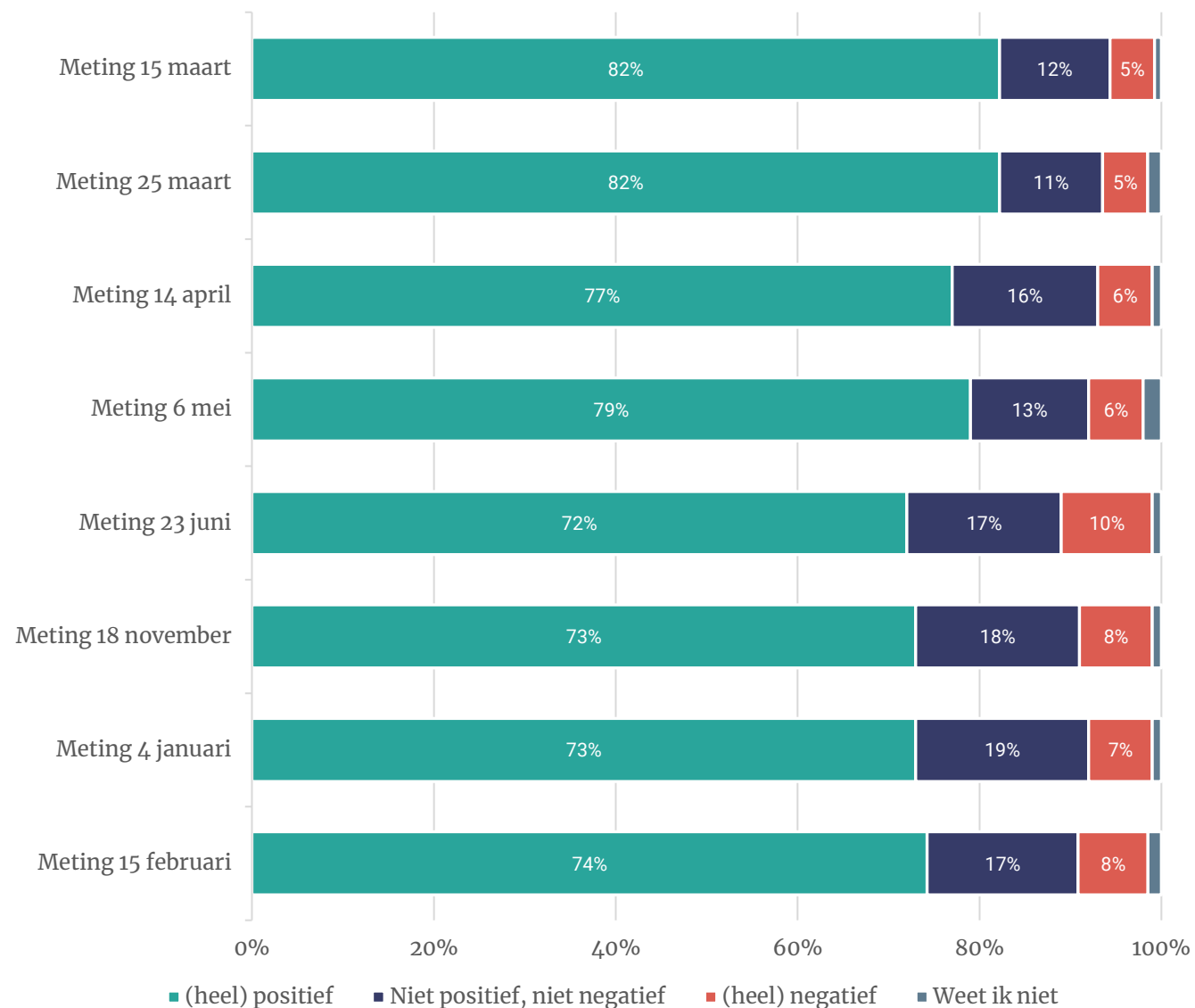
Draagvlak opvang vluchtelingen uit Oekraïne (1)

Driekwart van de Nederlanders is positief over de opvang van vluchtelingen uit Oekraïne (74%). Sinds de daling tussen 6 mei (79%) en 23 juni (72%) is dit nagenoeg stabiel gebleven.

Ruim een op de zes is niet positief, maar ook niet negatief over de opvang van vluchtelingen uit Oekraïne in Nederland (17%). Acht procent is (heel) negatief. Dit ligt significant hoger dan tijdens de metingen van 15 maart en 25 maart (beiden 5%), maar lager dan de meting van 23 juni (10%).

- Een op de zeven inwoners van de drie grote steden is (heel) negatief over de opvang van vluchtelingen uit Oekraïne. Onder inwoners van het oosten ligt dit significant lager (4%).

Figuur 1. Hoe positief of negatief vind je het dat vluchtelingen uit Oekraïne in Nederland worden opgevangen? Basis: Alle Nederlanders n=1.244



Draagvlak opvang vluchtelingen uit Oekraïne (2)

Vluchtelingen uit Oekraïne kunnen op verschillende manieren in Nederland opgevangen worden. Zeven op de tien Nederlanders geven aan dat ze de voorkeur hebben aan opvang van vluchtelingen uit Oekraïne op zoveel mogelijk locaties verspreid over het land (70%). Daarnaast noemt een bijna even grote groep dat ze voor langdurige opvang kleinschalige locaties verkiezen boven de grootschalige locaties (65%). Beide zijn stabiel sinds de meting van 23 juni.

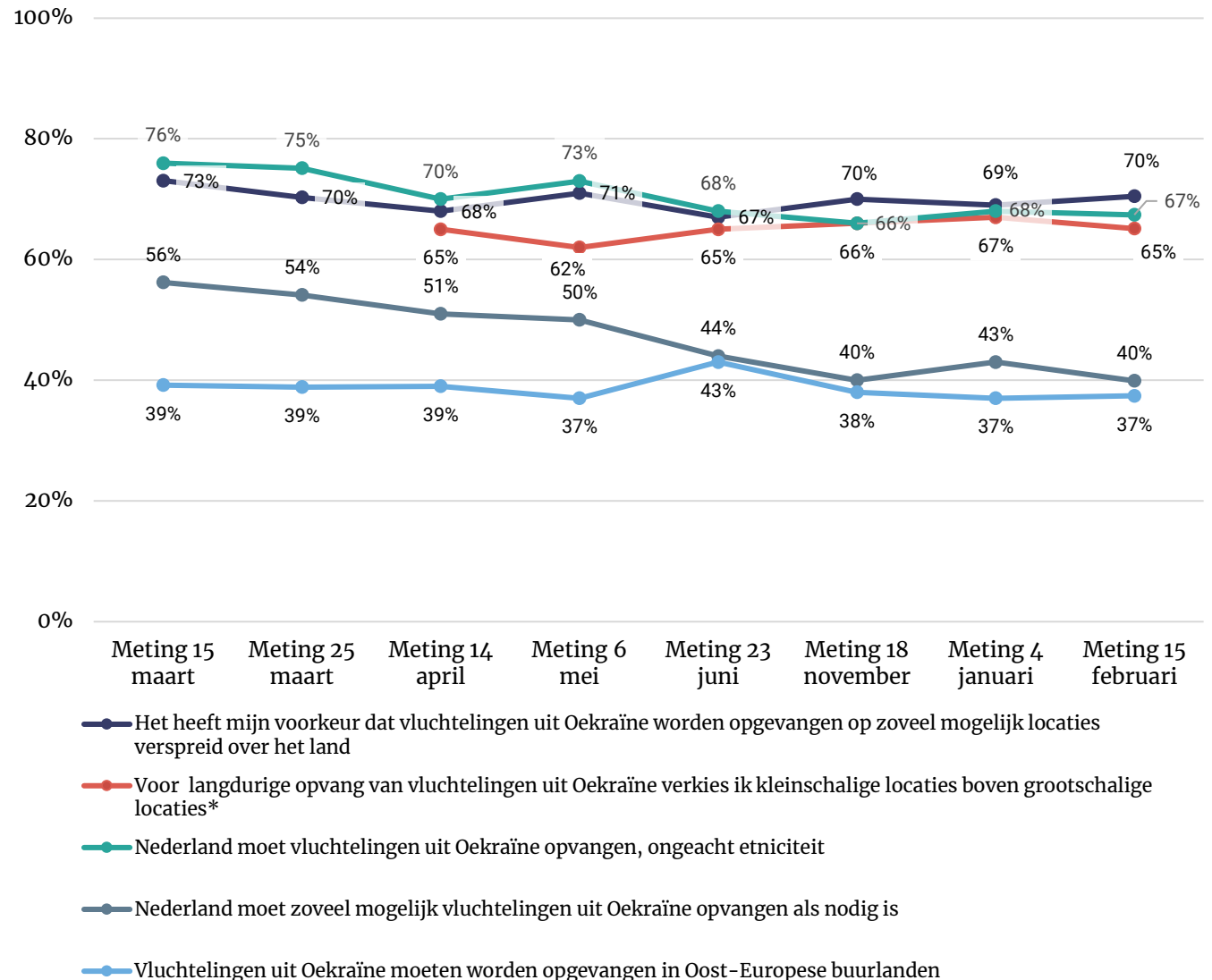
Bijna zeven op de tien inwoners (67%) vinden dat Nederland vluchtelingen uit Oekraïne op moet vangen, ongeacht hun etniciteit. Dit is gelijk aan de meting van 14 april en stabiel sinds 23 juni, maar lager dan de metingen van 15 en 25 maart.

In de peiling van 15 februari 2023 vinden ruim vier op de tien inwoners dat Nederland zoveel mogelijk vluchtelingen uit Oekraïne op moet vangen als nodig is (40%). Dit is gelijk aan de metingen van 23 juni, 18 november en 4 januari, maar lager dan eerdere metingen tussen 15 maart en 6 mei.

Vanaf 15 maart is het aandeel dat vindt dat vluchtelingen uit Oekraïne opgevangen moeten worden in Oost-Europese buurlanden (39%) stabiel gebleven tot en met de meting van 6 mei (37%). Tijdens de meting van 23 juni is dit aandeel (eenmalig) gestegen naar 43 procent. De meting van 18 november laat echter weer een lichte daling zien (38%), en is sindsdien stabiel (15 februari 37%).

- Bijna de helft van de inwoners van de drie grote steden (46%) vindt dat vluchtelingen uit Oekraïne opgevangen moeten worden in Oost-Europese buurlanden. Elders in het westen ligt dit aandeel beduidend lager (33%).
- Een op de zeven inwoners van de drie grote steden (12%) en van het zuiden (13%) is het (helemaal) oneens met de stelling 'Het heeft mijn voorkeur dat vluchtelingen uit Oekraïne worden opgevangen op zoveel mogelijk locaties verspreid over het land'. Significant hoger in vergelijking met het noorden (2%).

Figuur 2. in hoeverre ben je het eens of oneens met de volgende stellingen? Basis: Alle Nederlanders n=1.244



* Deze stelling is voor het eerst uitgevraagd tijdens de meting van 14 april

Draagvlak opvang vluchtelingen uit Oekraïne (3)

Bijna acht op de tien Nederlanders vinden het goed dat hun gemeente vluchtelingen uit Oekraïne opvangt (81%). Dit is lager dan de metingen van 15 maart en 25 maart (84%) maar gelijk aan de andere metingen.

Ruim drie kwart vindt dat vluchtelingen in de buurt opgevangen mogen worden (76%). Net als bij de opvang in de gemeente, is het draagvlak voor de opvang in de buurt stabiel gebleven sinds 14 april (77%).

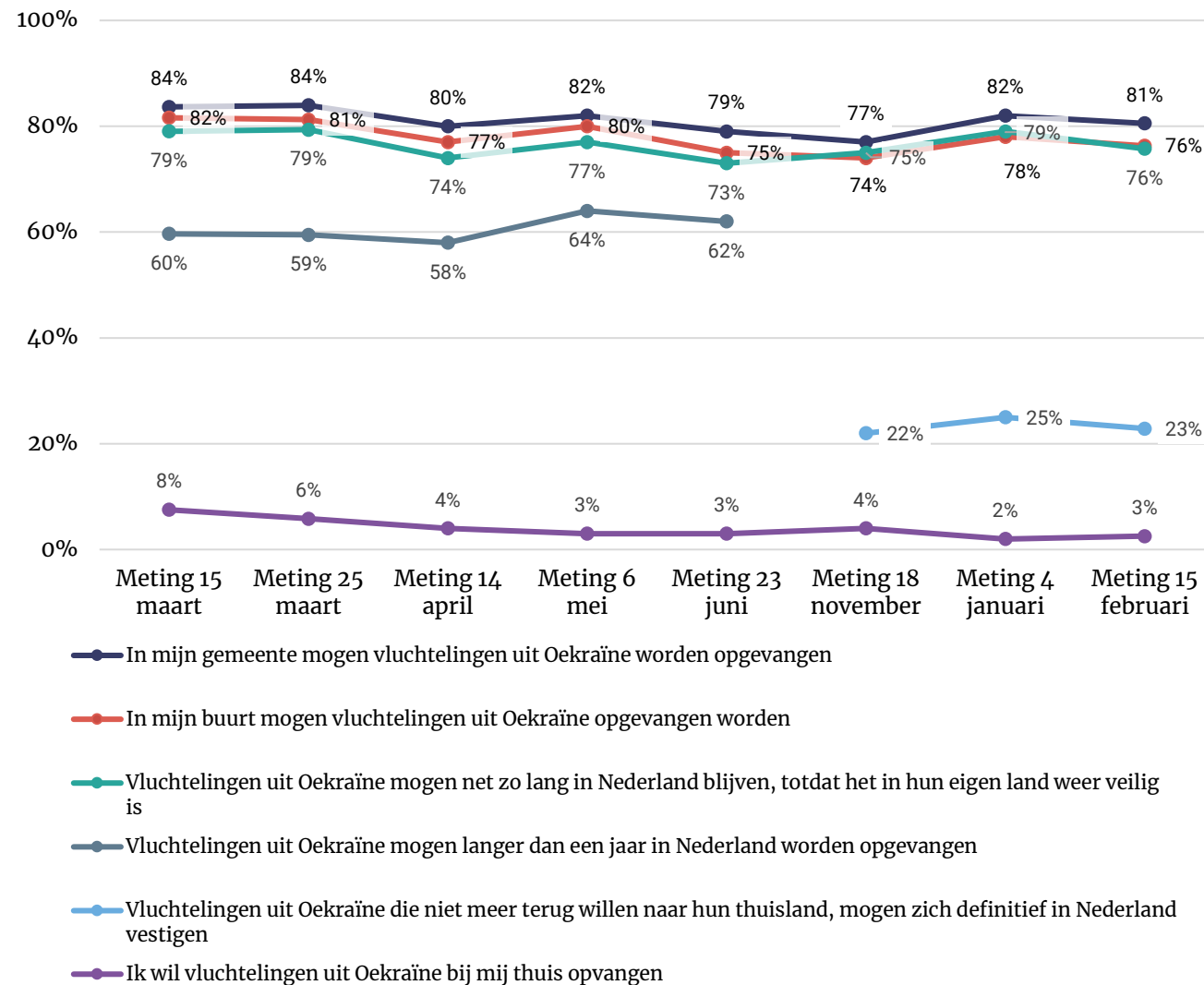
Dat vluchtelingen uit Oekraïne net zo lang in Nederland mogen blijven, totdat het in hun eigen land weer veilig is, is drie kwart van de Nederlanders het (helemaal) mee eens (76%). Dit is gelijk aan de metingen tussen 14 april (74%) en 4 januari (78%), maar lager dan op 15 en 25 maart (79%).

Tijdens de meting van 18 november is er voor het eerst aan Nederlanders gevraagd of vluchtelingen uit Oekraïne die niet meer terug willen naar hun thuisland zich definitief in Nederland mogen vestigen. Tijdens de meting van 15 februari is een kwart het hier (helemaal) mee eens (23%), vergelijkbaar met de vorige metingen.

Ruim acht op de tien (83%) Nederlanders zien het niet zo zitten om vluchtelingen uit Oekraïne thuis op te vangen. Drie procent wil wel vluchtelingen uit Oekraïne bij hen thuis opnemen. Dit is stabiel sinds de meting van 14 april.

- Een op de zeven inwoners van de drie grote steden (12%) is het er (helemaal) mee oneens dat vluchtelingen uit Oekraïne in hun gemeente worden opgevangen in hun gemeente. In het noorden (2%) en het oosten (4%) ligt dit beduidend lager.

Figuur 3. in hoeverre ben je het eens of oneens met deze stellingen? *Basis: Alle Nederlanders n=1.244



*De stelling 'Vluchtelingen uit Oekraïne mogen langer dan een jaar in Nederland worden opgevangen' is sinds de meting van 23 juni niet opnieuw uitgevraagd.



Richtlijn tijdelijke bescherming (1)

“Vluchtelingen uit Oekraïne kunnen tijdelijke bescherming krijgen in Nederland door de Richtlijn Tijdelijke Bescherming van de Europese Unie. Deze tijdelijke bescherming geeft vluchtelingen uit Oekraïne in Nederland recht op opvang, medische zorg en onderwijs voor minderjarige kinderen. Daarnaast biedt deze richtlijn de mogelijkheid aan vluchtelingen uit Oekraïne om in Nederland te werken. Deze richtlijn geldt alleen voor vluchtelingen uit Oekraïne en niet voor vluchtelingen, asielzoekers en migranten uit andere landen.”

Tijdens de meting van 18 november kregen Nederlanders voor het eerst deze uitleg en vroegen wij of inwoners het logisch vinden dat vluchtelingen uit Oekraïne een andere status hebben dan vluchtelingen, asielzoekers en migranten uit andere landen. Deze stelling is opnieuw tijdens de meting van 4 januari en 15 februari uitgevraagd. Door het toevoegen van de uitleg zijn de uitkomsten vanaf 18 november niet optimaal vergelijkbaar met de eerdere metingen.

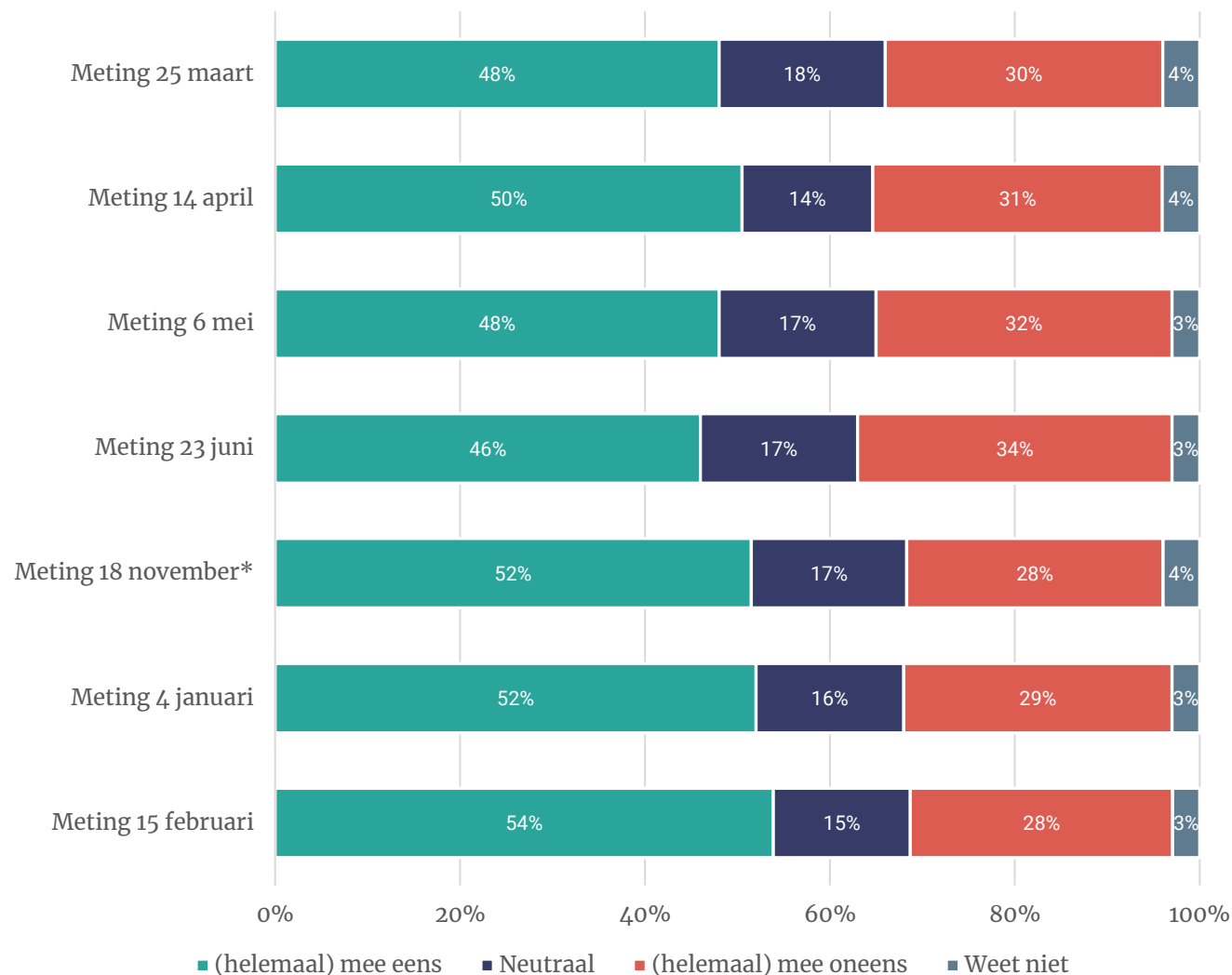
Tijdens de huidige meting geeft net iets meer dan de helft van de Nederlanders (54%) aan dat ze het logisch vinden dat vluchtelingen uit Oekraïne een andere status hebben dan vluchtelingen, asielzoekers en migranten uit andere landen. Bijna drie op de tien inwoners zijn het hier (helemaal) mee oneens (28%). Dit is vergelijkbaar met de vorige twee metingen.

- In de drie grote steden zijn bijna vier op de tien (46%) het (helemaal) oneens dat het logisch is dat vluchtelingen uit Oekraïne een andere status hebben dan vluchtelingen uit andere landen. Dit is significant hoger dan het aandeel in het oosten (24%).



Flitspeiling opvang vluchtelingen uit Oekraïne – 14-15 februari 2023

Figuur 5. Het is logisch dat vluchtelingen uit Oekraïne een andere status (Richtlijn Tijdelijke Bescherming) hebben dan vluchtelingen, asielzoekers en migranten uit andere landen?* Basis: Alle Nederlanders; n=1.244



* Deze stelling is aangepast voor de meting van 18 november (zie hoofdstekst)

Richtlijn tijdelijke bescherming (2)

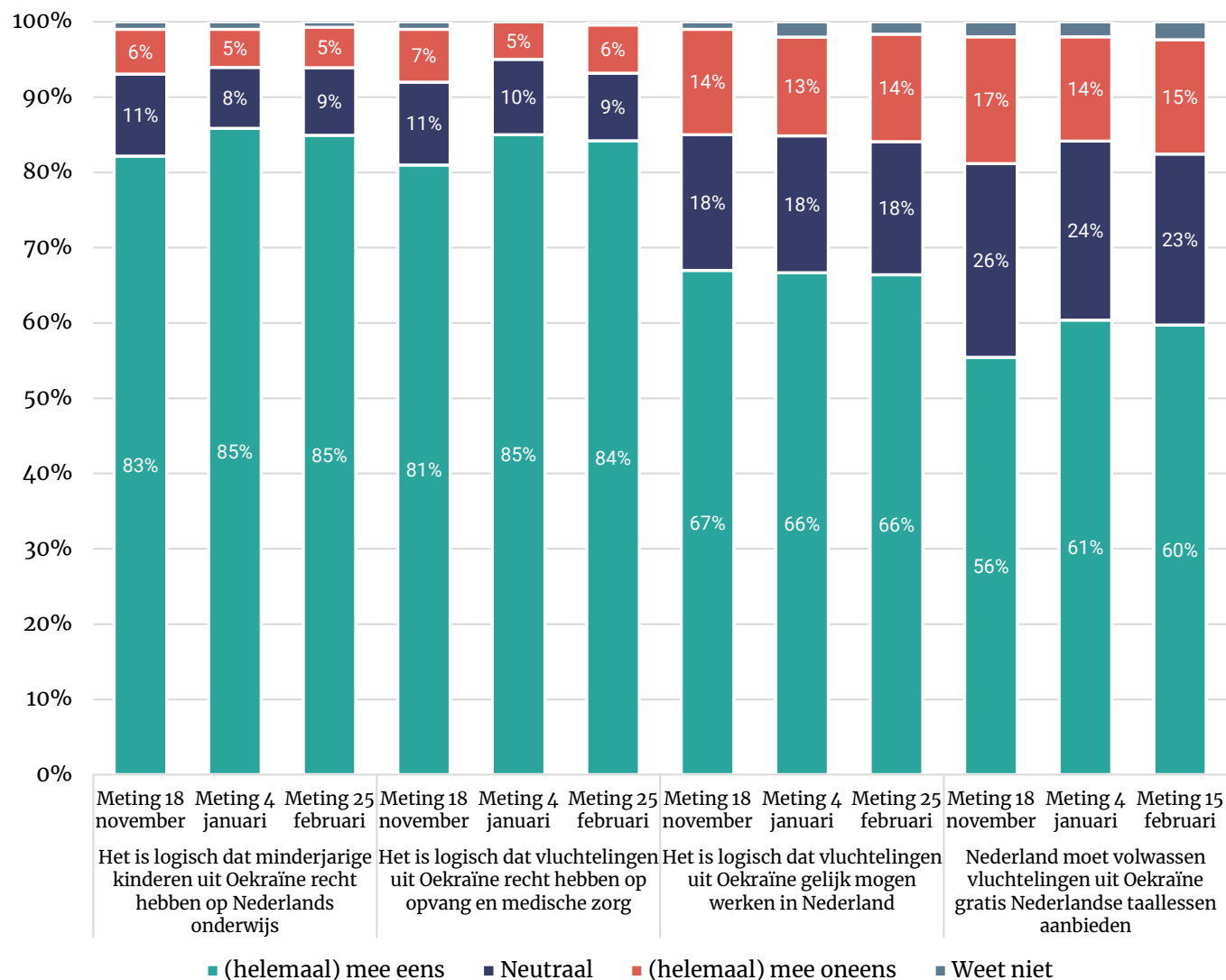
Doordat vluchtelingen uit Oekraïne onder de richtlijn tijdelijke bescherming vallen, komen zij in aanmerking voor onderwijs, opvang, medische zorg en een werkplek. Aan Nederlanders vroegen wij hoe logisch zij het vinden dat vluchtelingen uit Oekraïne hier recht op hebben.

Net als tijdens de vorige metingen vinden ruim acht op de tien Nederlanders het logisch dat minderjarige kinderen uit Oekraïne recht hebben op Nederlands onderwijs (85%). Een even grote groep vindt dat vluchtelingen uit Oekraïne recht hebben op opvang en medische zorg (84%). Dit is licht gestegen in vergelijking met de meting van 18 november (81%), maar gelijk aan de vorige meting (85%).

Dat vluchtelingen uit Oekraïne gelijk mogen werken in Nederland, vindt twee derde (heel) logisch (66%), een op de zeven is het er (helemaal) mee oneens (14%).

Met de stelling dat Nederland volwassen vluchtelingen uit Oekraïne gratis Nederlandse taallessen moet aanbieden, zijn zes op de tien Nederlanders het (helemaal) mee eens (60%). Dit is een lichte stijging van vijf procentpunt ten opzichte van 18 november, maar gelijk aan 4 januari (61%).

Figuur 6. In hoeverre ben je het eens of oneens met de volgende stellingen?* Basis: Alle Nederlanders; n=1.244



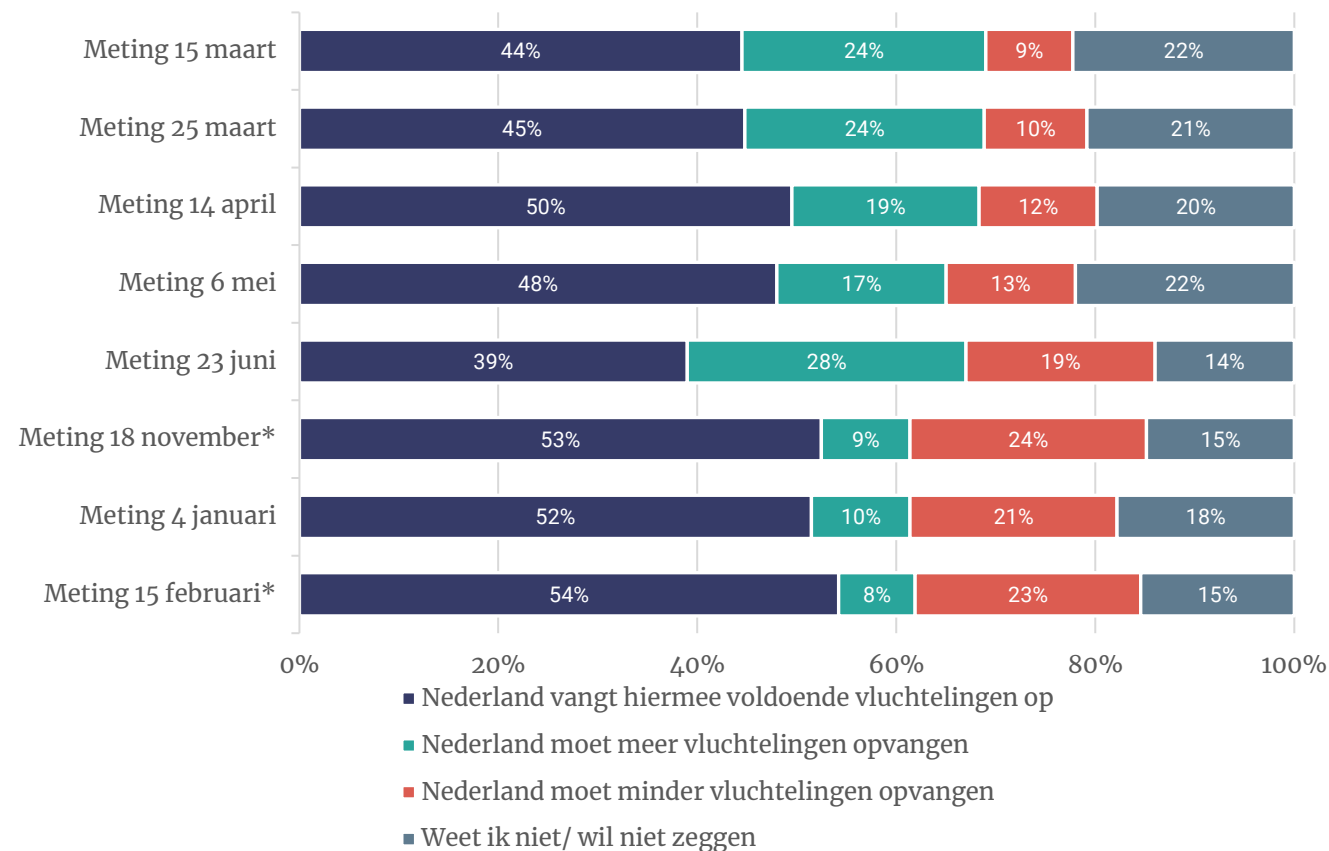
* Deze stellingen zijn voor het eerst uitgevraagd tijdens de meting van 18 november.

Opvang vluchtelingen uit Oekraïne

De vraagstelling of Nederland voldoende vluchtelingen uit Oekraïne op heeft gevangen, is sinds de eerste peiling met enige regelmaat gewijzigd. Tijdens de peilingen tussen 15 maart en 23 juni werd er gesproken over 50.000 opvangplekken. Tijdens 18 november was dit verhoogd tot 75.000 opvangplekken. Inmiddels zijn dit er 90.000 geworden. Hierdoor kunnen er geen zuivere vergelijkingen getrokken worden tussen de verschillende peilmomenten.

Nu er 90.000 opvangplekken zijn gerealiseerd, noemt ruim de helft van de inwoners dat Nederland voldoende vluchtelingen opvang (54%). Bijna een kwart vindt dat Nederland minder vluchtelingen op moet vangen (23%). Een klein deel (8%) vindt dat Nederland meer vluchtelingen op moet vangen.

Figuur 7. Gemeenten, veiligheidsregio's en de Rijksoverheid bereiden de opvang van 90.000 vluchtelingen uit Oekraïne voor. Welke stelling geeft jouw gevoel hierover het beste weer*. Basis: Alle Nederlanders; n=1.244



*tijdens de meting van 18 november en 15 februari is het aantal opvangplekken gewijzigd, hierdoor is een zuivere vergelijking van de uitkomsten niet mogelijk.



Huisvesting vluchtelingen uit Oekraïne (1)

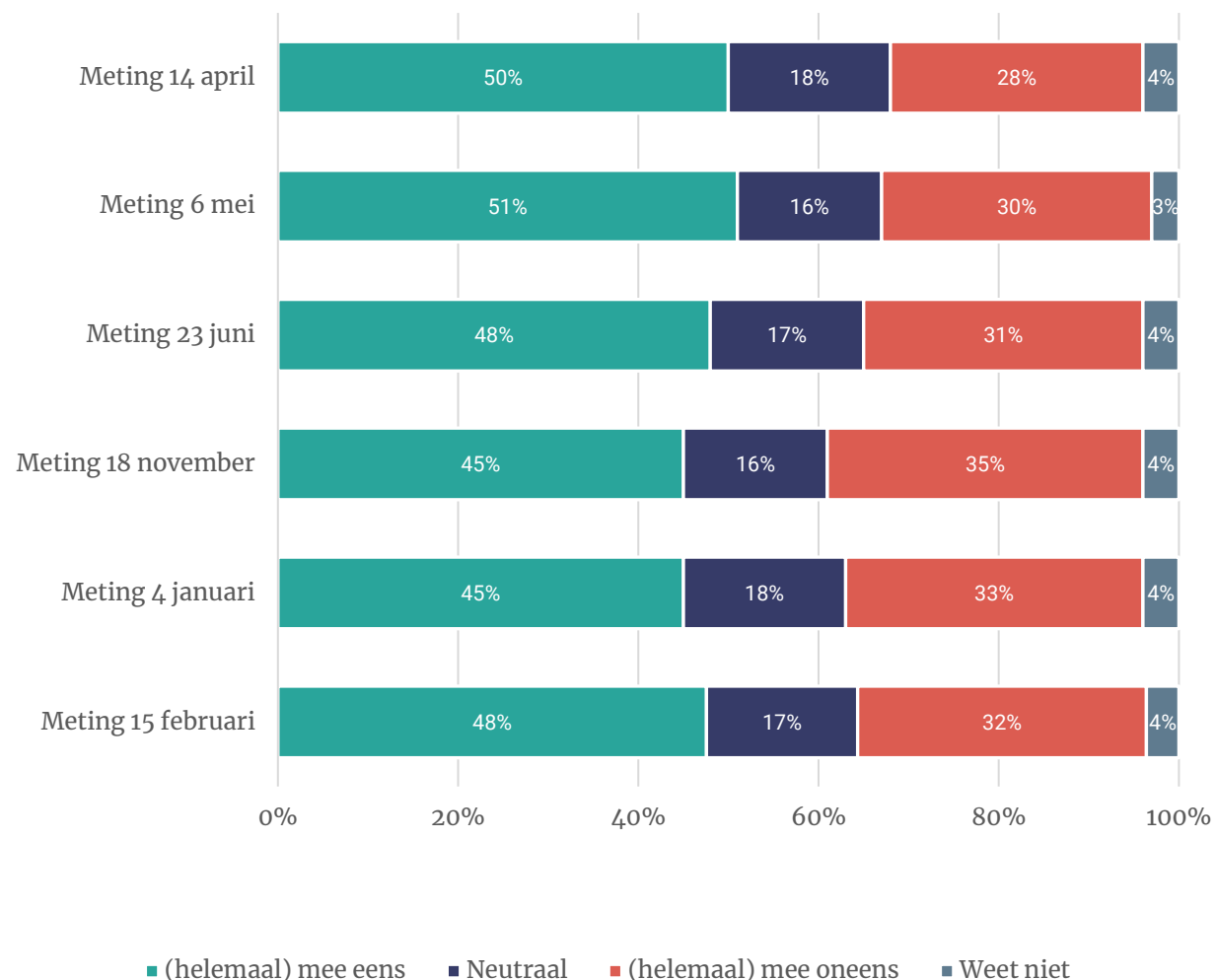
Bijna de helft van de Nederlanders (48%) vertrouwt erop dat de toewijzing van langdurige huisvesting voor vluchtelingen uit Oekraïne gebeurt zonder dat dit ten koste gaat van andere groepen op de woningmarkt. Hoewel er tussen 6 mei (51%) en 4 januari (45%) nog sprake was van een daling, is het beeld nu stabiel en vergelijkbaar met de eerdere metingen.

Een op de drie is het (helemaal) oneens (32%) met de stelling, en heeft er dus geen vertrouwen in. Dit wijkt niet significant af van de andere metingen.

Aan de respondenten is vervolgens gevraagd of ze hun mening toe konden lichten. Ongeacht of mensen er wel of geen vertrouwen in hebben of de toewijzing gebeurt zonder dat dit ten koste gaat van andere groepen, komen ze met vergelijkbare argumenten. Het toewijzen van huizen gaat volgens sommigen namelijk altijd ten koste van andere groepen. Je hebt immers maar een beperkte hoeveelheid woningen. Daarnaast zien veel inwoners in dat het een moeilijke opgave is voor de Rijksoverheid om dit zo goed mogelijk te laten verlopen. Tot slot heeft de een meer begrip dan de ander over het idee dat vluchtelingen uit Oekraïne voorrang zouden krijgen op een woning.

- Bijna vier op de tien inwoners van het zuiden (37%) hebben er geen vertrouwen in dat het toewijzen van langdurige huisvesting voor vluchtelingen uit Oekraïne gebeurt zonder dat dit ten koste gaat van andere groepen van de woningmarkt. In het noorden ligt dit met 21 procent significant lager.

Figuur 8. Ik vertrouw erop dat de toewijzing van langdurige huisvesting voor vluchtelingen uit Oekraïne gebeurt zonder dat dit ten koste gaat van andere groepen op de woningmarkt. Basis: Alle Nederlanders; n=1.244

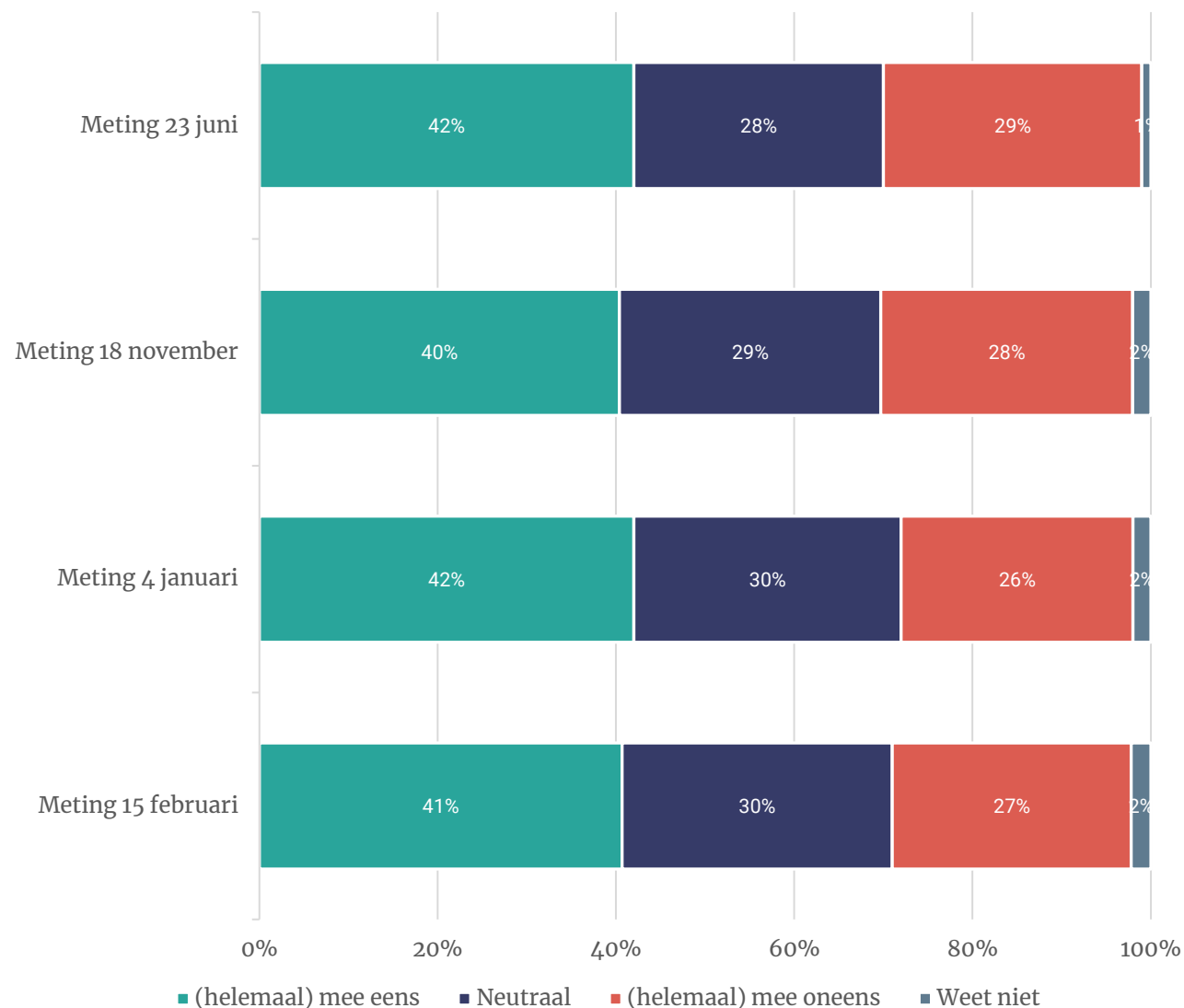


Huisvesting vluchtelingen uit Oekraïne (2)

De respondenten kregen de volgende uitleg bij de stelling “Het is begrijpelijk dat vluchtelingen uit Oekraïne in aanmerking komen voor de nieuwe woonruimte die wordt gerealiseerd.”: *“Het kabinet neemt maatregelen om woonruimte beschikbaar te kunnen stellen voor mensen die snel een woning nodig hebben. Bijvoorbeeld door te investeren in nieuwe flexibele woningen en het ombouwen van lege kantoren. Ook vluchtelingen uit Oekraïne – die nu in de (nood)opvang zitten en niet terug kunnen keren naar hun eigen land – komen hiervoor in aanmerking.”*

Aan Nederlanders vroegen wij of zij het begrijpelijk vinden dat vluchtelingen uit Oekraïne ook in aanmerking komen voor nieuwe woonruimte die gerealiseerd wordt. Vier op de tien Nederlanders hebben hier begrip voor (41%), terwijl ruim een kwart hier negatief tegenover staat (27%). Dit is stabiel sinds de meting van 23 juni.

Figuur 9. Het is begrijpelijk dat vluchtelingen uit Oekraïne in aanmerking komen voor de nieuwe woonruimte die wordt gerealiseerd. Basis: Alle Nederlanders; n=1.244



Gevolgen komst vluchtelingen uit Oekraïne

De komst van vluchtelingen uit Oekraïne kan verschillende gevolgen hebben voor de Nederlandse samenleving. Acht op de tien inwoners denken dat de komst van vluchtelingen uit Oekraïne zal leiden tot meer krapte op de woningmarkt (79%). Dit is stabiel sinds de peiling van 23 juni (80%), maar ligt hoger in vergelijking met 15 maart (74%), 25 maart (74%) en 6 mei (75%).

Daarnaast denkt ruim de helft dat er minder opvangplekken voor vluchtelingen, asielzoekers en migranten uit andere landen zullen zijn (54%). Na een daling tussen 25 maart (61%) en 18 november (55%), is dit aandeel nu stabiel.

Een bijna even groot deel (56%) ziet de komst van vluchtelingen als een oplossing voor het tekort aan arbeidskrachten. Dit is gelijk aan de meting van 18 november (54%), maar hoger dan de eerdere metingen.

Het aandeel inwoners dat denkt dat de komst van vluchtelingen uit Oekraïne een verhoogde saamhorigheid met zich mee brengt (19%) is net als de vorige meting (22%) hoger dan tijdens de meting van 18 november. Hiermee is het gelijk aan de meting van 23 juni (20%), maar nog altijd lager dan tijdens de metingen tussen 15 maart (41%) en 6 mei (28%). Drie op de tien Nederlanders denken dat de komst van vluchtelingen uit Oekraïne een gevoel van onrust veroorzaakt onder de inwoners van Nederland (31%). Na een daling tussen 23 juni (36%) en 4 januari (30%), is dit nu stabiel.

- Bijna zeven op de tien inwoners van de drie grote steden (68%) denken dat er minder opvangplekken voor vluchtelingen, asielzoekers en migranten uit andere landen beschikbaar zullen zijn. In de andere regio's ligt dit beduidend lager.

Tabel 1. Welke gevolgen denk je dat de komst van vluchtelingen uit Oekraïne heeft voor Nederland? Basis: Alle Nederlanders; n=1.244 ; *Meerdere antwoorden mogelijk*

	Welke gevolgen denk je dat de komst van vluchtelingen uit Oekraïne heeft voor Nederland?							
	15 maart	25 maart	14 april	6 mei	23 juni	18 november	4 januari	15 februari
Meer krapte op de woningmarkt	74%	74%	80%	75%	80%	82%	77%	79%
Minder opvangplekken voor vluchtelingen, asielzoekers en migranten uit andere landen*	-	61%	60%	59%	57%	55%	54%	54%
Een oplossing voor het tekort aan arbeidskrachten	45%	43%	43%	50%	47%	54%	52%	56%
Verhoogde saamhorigheid (bv. toename in vrijwilligerswerk)	41%	30%	30%	28%	20%	17%	22%	19%
Gevoel van onrust onder inwoners in Nederland**	-	-	27%	28%	36%	33%	30%	31%
Een culturele verrijking van de samenleving	31%	26%	24%	25%	23%	26%	27%	27%
Overlast (bv. rondhangende mensen, delicten, gevoel van onveiligheid)	20%	17%	18%	15%	21%	20%	17%	17%
Anders	6%	5%	3%	4%	4%	4%	3%	4%
Ik verwacht geen gevolgen	6%	3%	2%	2%	2%	2%	3%	2%



Flitspeiling opvang vluchtelingen uit Oekraïne – 14-15 februari 2023

*Deze stelling is voor het eerst toegevoegd tijdens de meting van 25 maart

**Deze stelling is voor het eerst toegevoegd tijdens de meting van 14 april

Informatievoorziening (1)

Zes op de tien inwoners hebben geen behoefte aan informatie over de verschillende onderwerpen rondom de opvang van Oekraïense vluchtelingen (59%). Na een periode waarin steeds meer mensen aangaven geen behoefte te hebben aan meer informatie (Een stijging van 15 procentpunt tussen 15 maart en 18 november) is er sinds de meting van 18 november (56%) een stabiel beeld te zien.

Als Nederlanders wel meer informatie willen, is dit vooral over de opvang van vluchtelingen uit Oekraïne in Nederland op langere termijn (23%) en welke mogelijkheden de vluchtelingen hebben om deel te nemen aan de Nederlandse samenleving (17%). Het aandeel dat meer informatie wil over de mogelijkheden van vluchtelingen om deel te nemen aan de samenleving lijkt deze meting weer verder te dalen sinds begin maart (37%). De informatiebehoefte over de opvang op langere termijn laat juist een stabiel beeld zien sinds de meting van 6 mei.

Tabel 2. Over welke onderwerpen wil je meer informatie?

Basis: Alle Nederlanders; n=1.244; *Meerdere antwoorden mogelijk*

	Over welke onderwerpen wil je meer informatie?							
	15 maart	25 maart	14 april	6 mei	23 juni	18 november	4 januari	15 februari
Welke mogelijkheden vluchtelingen uit Oekraïne hebben om deel te nemen aan de Nederlandse samenleving	37%	30%	27%	27%	23%	21%	19%	17%
Over de opvang van vluchtelingen uit Oekraïne in Nederland op langere termijn*	-	31%	29%	26%	25%	25%	22%	23%
Over de opvanglocaties voor vluchtelingen uit Oekraïne in Nederland en in mijn omgeving	28%	24%	22%	20%	18%	16%	15%	16%
Over de aanpak van de opvang van vluchtelingen uit Oekraïne	27%	22%	20%	18%	15%	15%	14%	12%
Wat ik zelf kan doen om vluchtelingen uit Oekraïne te helpen	21%	18%	13%	15%	8%	8%	7%	8%
Opvang van alleenstaande minderjarigen vluchtelingen uit Oekraïne	16%	13%	11%	11%	9%	8%	9%	7%
Anders	2%	2%	3%	3%	3%	2%	1%	2%
Ik heb geen behoefte aan meer informatie	41%	42%	46%	48%	53%	56%	59%	59%
Weet ik niet	4%	4%	5%	4%	3%	4%	4%	4%

- Zes op de tien inwoners van het westen (62%) en twee derde van het oosten (67%) hebben geen behoefte aan meer informatie. Dit is significant hoger ten opzichte van de drie grote steden (47%).
- Een op de vijf inwoners van de drie grote steden (22%) wil meer informatie over de aanpak van opvang en bijna een kwart wil meer informatie over de opvanglocaties bij hun in de buurt (26%). In de rest van het westen ligt de behoefte aan deze informatie beduidend lager (resp. 11% en 14%). Daarnaast geeft acht procent van de inwoners van het zuiden aan behoefte te hebben aan informatie over de aanpak van de opvang. Dit is significant lager dan in de drie grote steden.
- Tot slot noemt een op de zeven van het noorden (12%) en het oosten (13%) dat ze behoefte hebben aan meer informatie over de opvanglocaties bij hun in de buurt. Dit ligt beduidend lager ten opzichte van de drie grote steden.

*Deze stelling is voor het eerst toegevoegd tijdens de meting van 25 maart

Informatievoorziening (2)

Als inwoners meer informatie willen over de opvang van vluchtelingen uit Oekraïne, zoekt ruim de helft van de inwoners dit op bij de Rijksoverheid (55%). Dit is stabiel gebleven sinds de eerste peiling van 15 maart (56%). Net als in de voorgaande metingen zoeken ruim vier op de tien informatie omtrent dit onderwerp bij de gemeente (45%). Alleen tijdens de meting van 15 maart lag dit hoger (51%). Tot slot weet bijna een kwart (23%) niet waar ze informatie moet zoeken over de opvang van vluchtelingen uit Oekraïne. Sinds de meting van 25 maart is dit aandeel stabiel.

Tabel 3. Als je meer informatie wil over de Nederlandse opvang van vluchtelingen uit Oekraïne, bij welke organisaties zoek je deze informatie dan op? Basis: Alle Nederlanders; n=1.244 ; *Meerdere antwoorden mogelijk*

	Welke gevolgen denk je dat de komst van vluchtelingen uit Oekraïne heeft voor Nederland?							
	15 maart	25 maart	14 april	6 mei	23 juni	18 november	4 januari	15 februari
Op Rijksoverheid.nl	56%	55%	56%	52%	52%	52%	52%	55%
Bij mijn gemeente	51%	47%	48%	46%	44%	43%	42%	45%
VluchtelingenWerk	24%	23%	18%	16%	19%	16%	16%	17%
Rode kruis	13%	12%	10%	7%	8%	5%	6%	6%
Centraal Orgaan opvang asielzoekers (COA)	13%	14%	13%	14%	16%	14%	15%	16%
Bij mijn Veiligheidsregio	6%	5%	4%	5%	5%	5%	4%	5%
VN-vluchtelingenorganisatie UNHCR	6%	5%	4%	4%	4%	3%	3%	3%
Immigratie en Naturalisatie Dienst (IND)	5%	8%	6%	7%	9%	8%	8%	10%
Leger des Heils	4%	3%	2%	2%	3%	2%	3%	3%
Bij de Vereniging van Nederlandse Gemeenten (VNG)	3%	3%	3%	3%	3%	2%	2%	3%
Anders	7%	7%	8%	10%	9%	8%	7%	7%
Weet ik niet	19%	21%	21%	22%	23%	24%	25%	23%



Bijlage bij figuur 2-stelling 1

	Het heeft mijn voorkeur dat vluchtelingen uit Oekraïne worden opgevangen op zoveel mogelijk locaties verspreid over het land							
	15 maart	25 maart	14 april	6 mei	23 juni	18 november	4 januari	15 februari
(helemaal) mee eens	73%	70%	68%	71%	67%	70%	69%	70%
neutraal	17%	18%	20%	16%	19%	17%	19%	17%
(helemaal) mee oneens	7%	7%	9%	9%	10%	9%	8%	8%
weet niet/ geen mening	3%	5%	3%	3%	4%	4%	4%	4%



Bijlage bij figuur 2-stelling 2

	Voor langdurige opvang van vluchtelingen uit Oekraïne verkies ik kleinschalige locaties boven grootschalige locaties*					
	14 april	6 mei	23 juni	18 november	4 januari	15 februari
(helemaal) mee eens	65%	62%	65%	66%	67%	65%
neutraal	18%	22%	20%	19%	19%	21%
(helemaal) mee oneens	8%	6%	8%	6%	7%	7%
weet niet/ geen mening	8%	10%	7%	8%	7%	6%

* deze stelling is voor het eerst uitgevraagd tijdens de meting van 14 april



Bijlage bij figuur 2-stelling 3

	Nederland moet vluchtelingen uit Oekraïne opvangen, ongeacht etniciteit							
	15 maart	25 maart	14 april	6 mei	23 juni	18 november	4 januari	15 februari
(helemaal) mee eens	76%	75%	70%	73%	68%	66%	68%	67%
neutraal	16%	15%	17%	17%	17%	20%	20%	19%
(helemaal) mee oneens	7%	8%	11%	10%	13%	13%	11%	13%
weet niet/ geen mening	1%	2%	2%	1%	1%	2%	2%	1%



Bijlage bij figuur 2-stelling 4

	Nederland moet zoveel mogelijk vluchtelingen uit Oekraïne opvangen als nodig is							
	15 maart	25 maart	14 april	6 mei	23 juni	18 november	4 januari	15 februari
(helemaal) mee eens	56%	54%	51%	50%	44%	40%	43%	40%
neutraal	25%	25%	25%	25%	24%	26%	24%	26%
(helemaal) mee oneens	17%	19%	23%	25%	30%	33%	32%	33%
weet niet/ geen mening	1%	1%	2%	1%	2%	1%	1%	1%



Bijlage bij figuur 2-stelling 5

	Vluchtelingen uit Oekraïne moeten worden opgevangen in Oost-Europese buurlanden							
	15 maart	25 maart	14 april	6 mei	23 juni	18 november	4 januari	15 februari
(helemaal) mee eens	39%	39%	39%	37%	43%	38%	37%	37%
neutraal	32%	33%	32%	35%	33%	37%	35%	39%
(helemaal) mee oneens	27%	27%	26%	26%	23%	23%	27%	22%
weet niet/ geen mening	1%	2%	3%	2%	2%	2%	2%	2%



Bijlage bij figuur 3-stelling 1

	In mijn gemeente mogen vluchtelingen uit Oekraïne worden opgevangen							
	15 maart	25 maart	14 april	6 mei	23 juni	18 november	4 januari	15 februari
(helemaal) mee eens	84%	84%	80%	82%	79%	77%	82%	81%
neutraal	10%	10%	12%	11%	11%	14%	10%	11%
(helemaal) mee oneens	5%	4%	6%	6%	8%	7%	6%	7%
weet niet/ geen mening	2%	2%	2%	1%	1%	2%	2%	1%



Bijlage bij figuur 3-stelling 2

	In mijn buurt mogen vluchtelingen uit Oekraïne opgevangen worden							
	15 maart	25 maart	14 april	6 mei	23 juni	18 november	4 januari	15 februari
(helemaal) mee eens	82%	81%	77%	80%	75%	74%	78%	76%
neutraal	11%	11%	13%	11%	14%	15%	12%	13%
(helemaal) mee oneens	6%	5%	8%	8%	10%	9%	9%	9%
weet niet/ geen mening	2%	2%	2%	1%	1%	2%	2%	1%



Bijlage bij figuur 3-stelling 3

	Vluchtelingen uit Oekraïne mogen net zo lang in Nederland blijven, totdat het in hun eigen land weer veilig is							
	15 maart	25 maart	14 april	6 mei	23 juni	18 november	4 januari	15 februari
(helemaal) mee eens	79%	79%	74%	77%	73%	75%	79%	76%
neutraal	14%	13%	15%	15%	15%	14%	12%	14%
(helemaal) mee oneens	6%	5%	8%	7%	11%	9%	8%	9%
weet niet/ geen mening	2%	2%	3%	1%	1%	2%	1%	1%



Bijlage bij figuur 3-stelling 4

	Vluchtelingen uit Oekraïne mogen langer dan een jaar in Nederland worden opgevangen				
	15 maart	25 maart	14 april	6 mei	23 juni
(helemaal) mee eens	60%	59%	58%	64%	62%
neutraal	22%	23%	23%	19%	20%
(helemaal) mee oneens	11%	10%	12%	12%	14%
weet niet/ geen mening	7%	8%	6%	5%	5%

* deze stelling is sinds de peiling van 23 juni niet meer uitgevraagd



Bijlage bij figuur 3-stelling 5

	Vluchtelingen uit Oekraïne die niet meer terug willen naar hun thuisland, mogen zich definitief in Nederland vestigen		
	18 november	4 januari	15 februari
(helemaal) mee eens	22%	25%	23%
neutraal	26%	27%	29%
(helemaal) mee oneens	50%	46%	46%
weet niet/ geen mening	2%	3%	2%



Bijlage bij figuur 3-stelling 6

	Ik wil vluchtelingen uit Oekraïne bij mij thuis opvangen							
	15 maart	25 maart	14 april	6 mei	23 juni	18 november	4 januari	15 februari
(helemaal) mee eens	8%	6%	4%	3%	3%	4%	2%	3%
neutraal	19%	16%	10%	13%	10%	9%	11%	10%
(helemaal) mee oneens	68%	72%	79%	79%	83%	83%	82%	83%
weet niet/ geen mening	5%	6%	7%	5%	4%	4%	5%	4%



I&O Research

I&O Research Enschede

Zuiderval 70
Postbus 563
7500 AN Enschede
T (053) 200 52 00
E info@ioresearch.nl
KvK-nummer 08198802

I&O Research Amsterdam

Piet Heinkade 55
1019 GM Amsterdam
T (020) 308 48 00
E info@ioresearch.nl