

29 maart 2023

9^e flitspeiling *Vluchtelingen uit Oekraïne* -28-29 maart 2023

In opdracht van het ministerie van Justitie en Veiligheid

Introductie

Aanleiding

Het ministerie van Justitie en Veiligheid (JenV) heeft I&O Research gevraagd om flitspeilingen uit te voeren naar de houding van Nederlanders tegenover de komst en de opvang van vluchtelingen uit Oekraïne. Deze negende peiling liep van dinsdag 28 maart 9:00 tot en met woensdag 29 maart 9:00 uur. De eerste vijf peilingen werden door I&O Research uitgevoerd in de periode 15 maart – 23 juni 2022. Deze peilingen waren in opdracht van de Nationaal Coördinator Terrorismebestrijding en Veiligheid (NCTV). Sinds de zesde peiling (17-18 november 2022) voert I&O Research dit onderzoek in opdracht van het ministerie van Justitie en Veiligheid (JenV) uit. Voor een overzicht van alle peildata, zie de bijlage.

Uitvoering onderzoek

Het onderzoek is uitgevoerd onder 1.192 Nederlanders van 18 jaar en ouder, die lid zijn van het I&O Research Panel. Dit is ruim voldoende om op basis van de resultaten betrouwbare uitspraken te kunnen doen. Er zijn 2.700 personen benaderd voor dit onderzoek. De respons op dit onderzoek bedraagt 44 procent.

Op de data is een weging (op randtotalen) toegepast op de achtergrondkenmerken: leeftijd, geslacht, opleiding, migratieachtergrond, stemgedrag bij de Tweede Kamer verkiezingen in maart 2021 en regio (op basis van de Nielsen 4-indeling van het CBS). De weging is uitgevoerd conform de richtlijnen van de Gouden Standaard. Hiermee zijn de verhoudingen in de steekproef op deze achtergrondkenmerken representatief voor de werkelijke verhoudingen in de Nederlandse bevolking van 18 jaar en ouder.

- In de tekst worden alleen significante verschillen tussen de peilingen benoemd.
- In sommige gevallen tellen percentages niet op tot het totaal of tot meer dan 100 procent. Dit komt door afrondingsverschillen.
- Bij sommige vragen waren meerdere antwoorden mogelijk. Dit staat bij de uitkomsten vermeld.
- In de rode kaders staan significante verschillen benoemd tussen de verschillende gebieden van Nederland: de drie grote steden (Amsterdam, Rotterdam en Den Haag), het westen exclusief de drie grote steden (Noord-Holland, Zuid-Holland en Utrecht), het noorden (Groningen, Friesland en Drenthe), het oosten (Overijssel, Gelderland en Flevoland) en het zuiden (Zeeland, Noord-Brabant en Limburg).

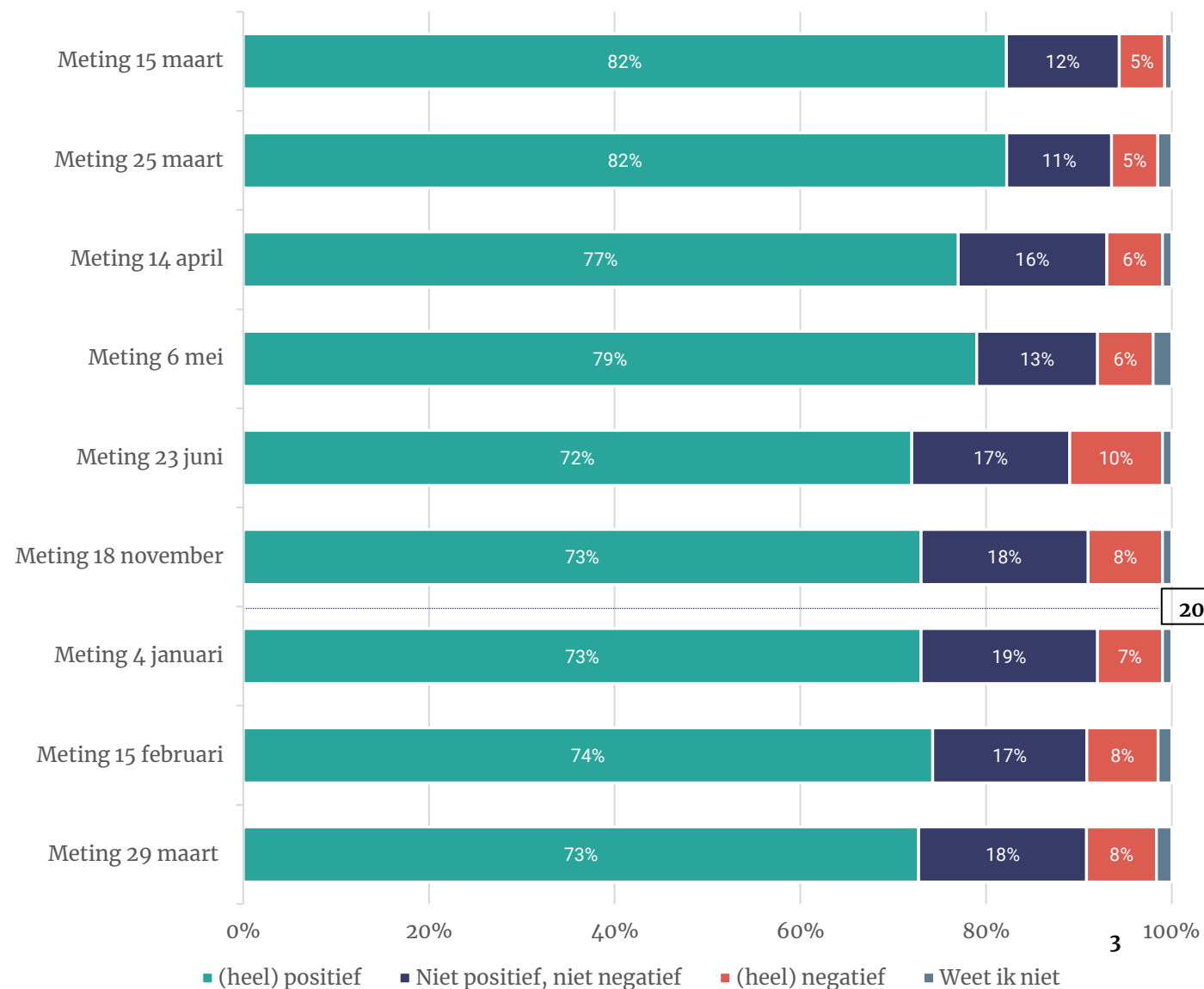


Draagvlak opvang vluchtelingen uit Oekraïne (1)

Bijna driekwart van de Nederlanders is positief over de opvang van vluchtelingen uit Oekraïne (73%). Sinds de daling tussen 6 mei '22 (79%) en 23 juni '22 (72%) is dit nagenoeg stabiel gebleven.

Ruim een op de zes is niet positief, maar ook niet negatief over de opvang van vluchtelingen uit Oekraïne in Nederland (18%). Acht procent is (heel) negatief. Dit ligt significant hoger dan tijdens de metingen van 15 maart '22 en 25 maart '22 (beide 5%), maar lager dan de meting van 23 juni '22 (10%).

Figuur 1. Hoe positief of negatief vind je het dat vluchtelingen uit Oekraïne in Nederland worden opgevangen? Basis: Alle Nederlanders n=1.192



Draagvlak opvang vluchtelingen uit Oekraïne (2)

Vluchtelingen uit Oekraïne kunnen op verschillende manieren in Nederland opgevangen worden. Twee derde geeft aan dat ze de voorkeur geven aan opvang van vluchtelingen uit Oekraïne op zoveel mogelijk locaties verspreid over het land (65%). Dit is gelijk aan de meting van 14 april '22 en 23 juni '22, en lager dan de overige metingen. Daarnaast noemt een even grote groep dat ze, als het gaat om langdurige opvang, kleinschalige locaties verkiezen boven de grootschalige locaties (65%). Dit is stabiel sinds de meting van 14 april 2022.

Ruim zes op de tien inwoners (64%) vinden dat Nederland vluchtelingen uit Oekraïne moet opvangen, ongeacht hun etniciteit. Dit is gelijk aan de metingen van 15 maart tot en met 23 juni 2022 en 4 januari 2023 en lager dan de meting van 18 november '22 en 15 februari '23.

In de peiling van 29 maart 2023 vinden vier op de tien inwoners dat Nederland zoveel mogelijk vluchtelingen uit Oekraïne op moet vangen als nodig is (39%). Dit is gelijk aan de vorige drie metingen, maar lager dan de metingen van 15 maart tot en met 23 juni 2022.

Tijdens de eerste meting, meer dan een jaar geleden, vond 39 procent dat vluchtelingen uit Oekraïne opgevangen moeten worden in Oost-Europese buurlanden (39%). Dit bleef stabiel tot en met de meting van 6 mei '22 (37%). Tijdens de meting van 23 juni '22 is dit aandeel (eenmalig) gestegen naar 43 procent. De huidige meting wijkt hier echter niet significant vanaf.

Figuur 2. In hoeverre ben je het eens of oneens met de volgende stellingen? Basis: Alle Nederlanders n=1.192



* Deze stelling is voor het eerst uitgevraagd tijdens de meting van 14 april



Draagvlak opvang vluchtelingen uit Oekraïne (3)

Bijna acht op de tien Nederlanders vinden het goed dat hun gemeente vluchtelingen uit Oekraïne opvangt (77%). Dit is lager dan de eerste twee metingen (84%), de meting van 6 mei '22 (82%), 4 januari '23 (82%) en 15 februari '23 (81%).

Driekwart vindt dat vluchtelingen in de buurt opgevangen mogen worden (73%). Het draagvlak voor de opvang in de buurt is lager dan de metingen van 15 maart tot en met 6 mei 2022 en de metingen van 4 januari en 15 februari 2023.

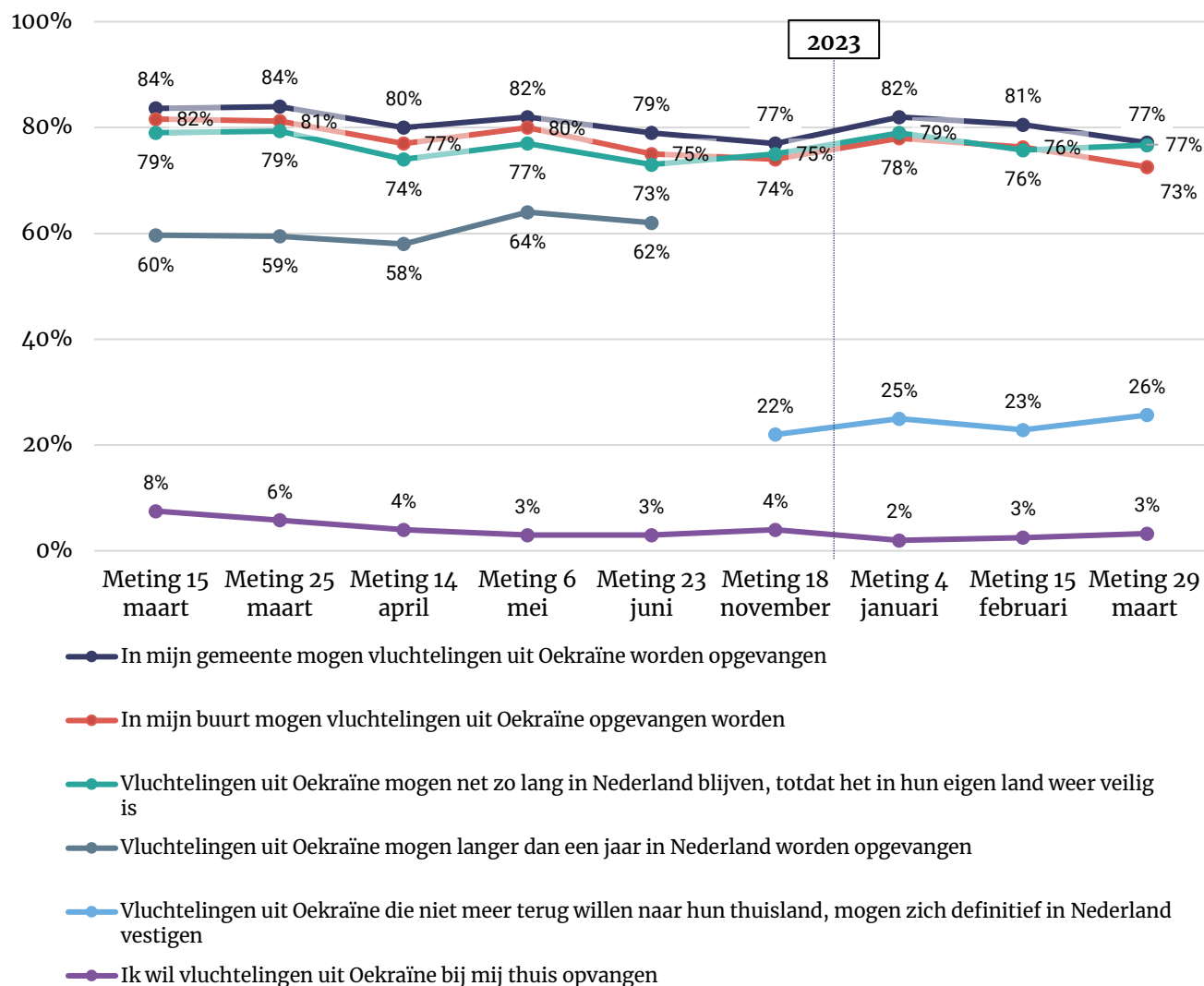
Met de stelling dat vluchtelingen uit Oekraïne net zo lang in Nederland mogen blijven, totdat het in hun eigen land weer veilig is, is driekwart van de Nederlanders het (helemaal) eens (77%). Dit is met uitzondering van 23 juni '22 (73%) gelijk aan de vorige metingen.

Tijdens de meting van 18 november '22 is er voor het eerst aan Nederlanders gevraagd of vluchtelingen uit Oekraïne die niet meer terug willen naar hun thuisland zich definitief in Nederland mogen vestigen. Tijdens de meting van 29 maart '23 is een kwart het hier (helemaal) mee eens (26%), dit is hoger dan de meting van 18 november '22 (22%) en gelijk aan de laatste twee metingen.

Ruim acht op de tien (84%) Nederlanders zien het niet zo zitten om vluchtelingen uit Oekraïne thuis op te vangen. Drie procent wil wel vluchtelingen uit Oekraïne bij hen thuis opnemen. Dit is stabiel sinds de meting van 14 april 2022 (4%).

- Acht op de tien inwoners van het westen (82%) zijn het er (helemaal) mee eens dat vluchtelingen uit Oekraïne in hun gemeente worden opgevangen. In het noorden (68%) ligt dit beduidend lager.
- Ruim driekwart van de inwoners van het westen (78%) vindt dat vluchtelingen in hun buurt mogen worden opgevangen, significant hoger dan in het zuiden (68%).
- Acht op de tien inwoners van het westen vinden dat vluchtelingen uit Oekraïne net zo lang in Nederland mogen blijven, totdat het weer veilig is. Dit is beduidend hoger dan het aandeel in de drie grote steden (72%) en in het zuiden (72%).

Figuur 3. in hoeverre ben je het eens of oneens met deze stellingen?* Basis: Alle Nederlanders n=1.192



*De stelling 'Vluchtelingen uit Oekraïne mogen langer dan een jaar in Nederland worden opgevangen' is sinds de meting van 23 juni niet opnieuw uitgevraagd. De stelling 'vluchtelingen uit Oekraïne die niet meer terug willen naar hun thuisland, mogen zich definitief in Nederland vestigen' is voor het eerst tijdens de meting van 18 november uitgevraagd.

Richtlijn tijdelijke bescherming (1)

“Vluchtelingen uit Oekraïne kunnen tijdelijke bescherming krijgen in Nederland door de Richtlijn Tijdelijke Bescherming van de Europese Unie. Deze tijdelijke bescherming geeft vluchtelingen uit Oekraïne in Nederland recht op opvang, medische zorg en onderwijs voor minderjarige kinderen. Daarnaast biedt deze richtlijn de mogelijkheid aan vluchtelingen uit Oekraïne om in Nederland te werken. Deze richtlijn geldt alleen voor vluchtelingen uit Oekraïne en niet voor vluchtelingen, asielzoekers en migranten uit andere landen.”

Inwoners kregen na deze uitleg de vraag of zij het logisch vinden dat vluchtelingen uit Oekraïne een andere status hebben dan vluchtelingen, asielzoekers en migranten uit andere landen.

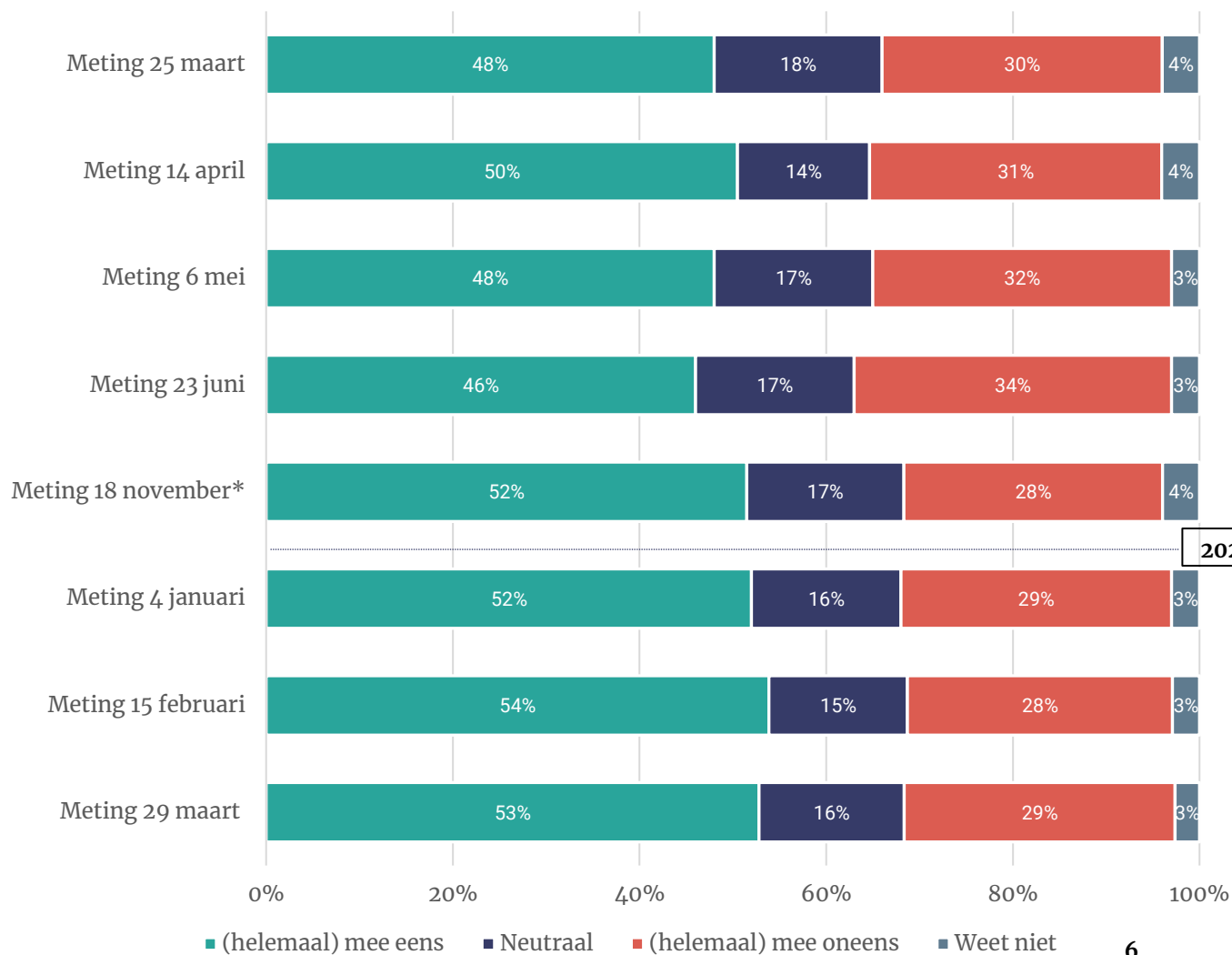
Tijdens de huidige meting geeft net iets meer dan de helft van de Nederlanders (53%) aan dat ze het logisch vinden dat vluchtelingen uit Oekraïne een andere status hebben dan vluchtelingen, asielzoekers en migranten uit andere landen. Bijna drie op de tien inwoners zijn het hier (helemaal) mee oneens (29%). Dit is vergelijkbaar met de vorige drie metingen.

- In het westen zijn zes op de tien (60%) het (helemaal) eens dat het logisch is dat vluchtelingen uit Oekraïne een andere status hebben dan vluchtelingen uit andere landen. Dit is significant lager dan in de drie grote steden (39%) en het Noorden (37%). In deze twee gebieden is het aandeel dat het hier (helemaal) mee oneens is juist hoger (resp. 39% en 37%) dan in het westen (23%).



Flitspeiling opvang vluchtelingen uit Oekraïne – 28 - 29 maart 2023

Figuur 5. Het is logisch dat vluchtelingen uit Oekraïne een andere status (Richtlijn Tijdelijke Bescherming) hebben dan vluchtelingen, asielzoekers en migranten uit andere landen?* Basis: Alle Nederlanders; n=1.192



* De uitleg (zie hoofdtekst) is voor het eerst tijdens de meting van 18 november gegeven. Door een lichte wijziging in de context waarin de vraag gesteld werd, zijn de uitkomsten van voor 18 november niet één op één te vergelijken met de uitkomsten sinds 18 november.

Richtlijn tijdelijke bescherming (2)

Doordat vluchtelingen uit Oekraïne onder de Richtlijn Tijdelijke Bescherming vallen, komen zij in aanmerking voor onderwijs, opvang, medische zorg en een werkplek. Aan Nederlanders vroegen wij hoe logisch zij het vinden dat vluchtelingen uit Oekraïne hier recht op hebben.

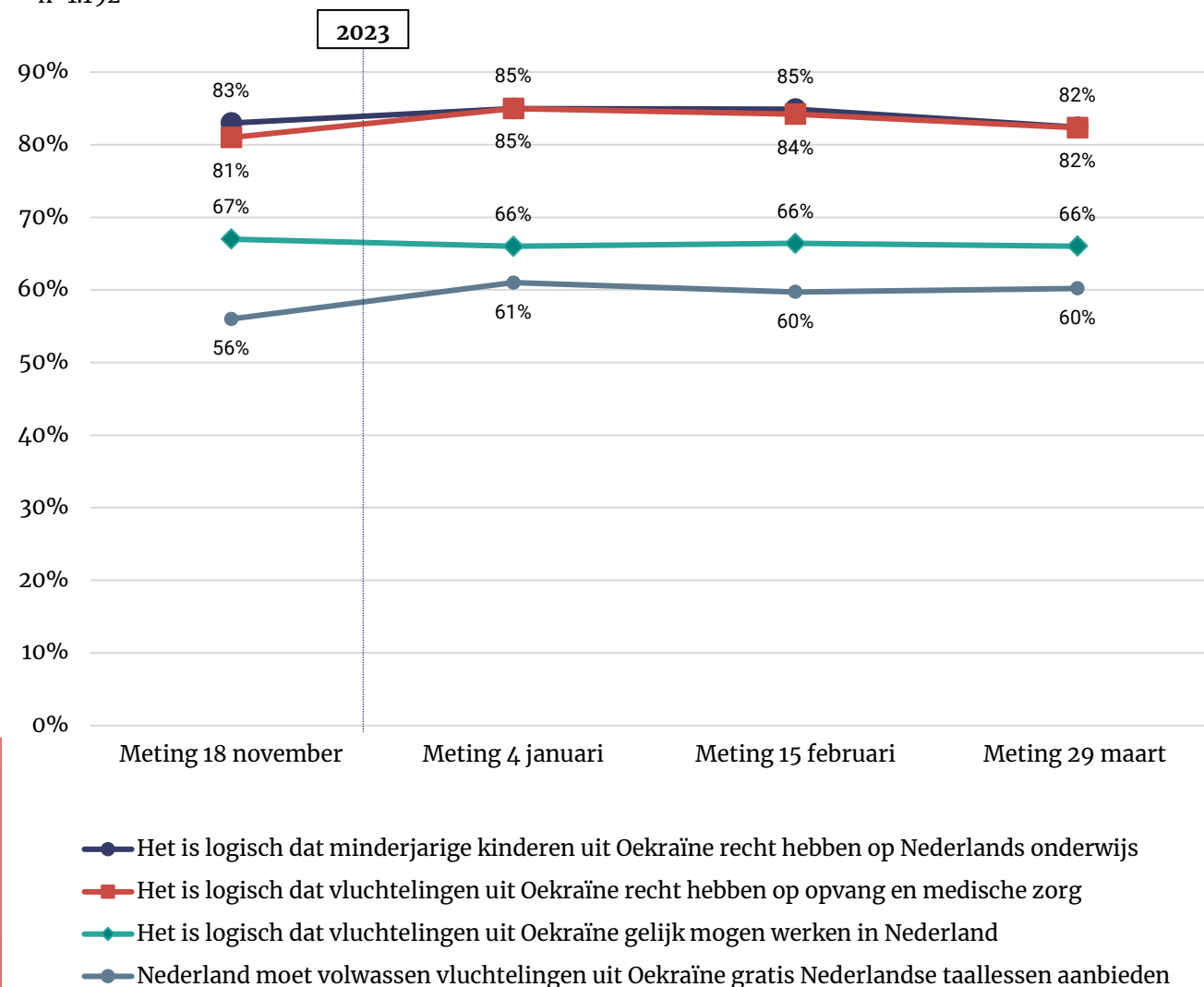
Net als tijdens de vorige metingen vinden ruim acht op de tien Nederlanders het logisch dat minderjarige kinderen uit Oekraïne recht hebben op Nederlands onderwijs (82%). Een even grote groep vindt dat vluchtelingen uit Oekraïne recht hebben op opvang en medische zorg (82%). Dit is gelijk aan de vorige metingen.

Dat vluchtelingen uit Oekraïne gelijk mogen werken in Nederland, vindt twee derde (heel) logisch (66%), een op de zes is het er (helemaal) mee oneens (16%). Dit is hoger dan tijdens de meting van 4 januari, toen was 13 procent het hier (helemaal) mee oneens.

Met de stelling dat Nederland volwassen vluchtelingen uit Oekraïne gratis Nederlandse taallessen moet aanbieden, zijn zes op de tien Nederlanders het (helemaal) eens (60%). Dit is een lichte stijging van vier procentpunt ten opzichte van 18 november, maar sinds januari is dit cijfer stabiel.

- Bijna negen op de tien inwoners van het westen (88%) vinden het logisch dat vluchtelingen uit Oekraïne recht hebben op opvang en medische zorg. Dit is beduidend hoger dan inwoners van het oosten (78%).
- Zeven op de tien inwoners van het westen (71%) vinden het logisch dat vluchtelingen uit Oekraïne gelijk mogen werken in Nederland, ook dit is hoger dan het aandeel van het oosten (60%).
- Als het gaat om het recht dat kinderen uit Oekraïne hebben op onderwijs in Nederland vinden meer inwoners van het westen dit logisch (87%) dan inwoners van het oosten (78%).
- Een vijfde van de inwoners van het zuiden (20%) is het er (helemaal) mee oneens dat Nederland volwassen vluchtelingen uit Oekraïne gratis Nederlandse taallessen moet aanbieden. Dit aandeel is beduidend hoger dan in het oosten (11%).

Figuur 6. In hoeverre ben je het eens of oneens met de volgende stellingen?* Basis: Alle Nederlanders; n=1.192



* Deze stellingen zijn voor het eerst uitgevraagd tijdens de meting van 18 november.

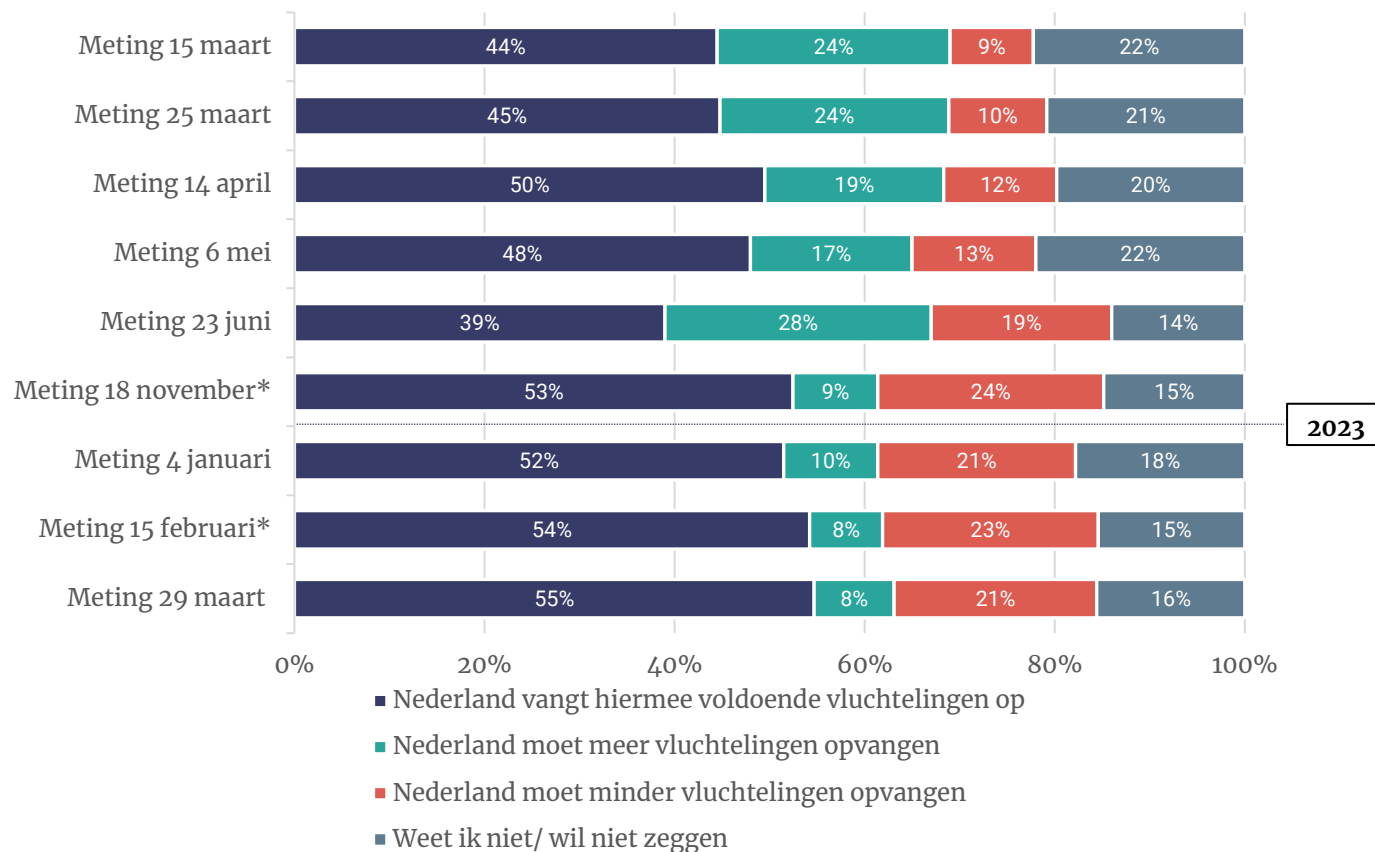
Opvang vluchtelingen uit Oekraïne

De vraagstelling of Nederland voldoende vluchtelingen uit Oekraïne op heeft gevangen, is sinds de eerste peiling met enige regelmaat gewijzigd. Tussen maart en juni 2022 werd er gesproken over 50.000 opvangplekken. In november '22 is dit verhoogd tot 75.000 opvangplekken. Inmiddels zijn dit er 90.000 geworden. Doordat het aantal opvangplekken in de stelling varieert, is een zuivere vergelijking over de gehele periode niet mogelijk.

Nu er 90.000 opvangplekken zijn gerealiseerd, vindt ruim de helft van de inwoners dat Nederland hiermee voldoende vluchtelingen opvangt (55%). Een vijfde vindt dat Nederland minder vluchtelingen moet opvangen (21%). Een klein deel (8%) vindt dat Nederland meer vluchtelingen op moet vangen. Dit is gelijk aan de meting van 15 februari '23.

- Zes op de tien inwoners van het westen (60%) en het oosten (58%) zijn van mening dat Nederland voldoende Oekraïense vluchtelingen opneemt. Dit is hoger dan het aandeel in de drie grote steden (43%).
- Drie op de tien inwoners van het noorden (28%) vinden dat Nederland minder vluchtelingen moet opnemen, dit is beduidend hoger dan het aandeel van het westen (16%).

Figuur 7. Gemeenten, veiligheidsregio's en de Rijksoverheid bereiden de opvang van 90.000 vluchtelingen uit Oekraïne voor. Welke stelling geeft jouw gevoel hierover het beste weer*. Basis: Alle Nederlanders; n=1.192



* Tijdens de meting van 18 november 2022 en 15 februari 2023 is het aantal opvangplekken in de vraagstelling gewijzigd. Hierdoor is een zuivere vergelijking van de uitkomsten over de gehele periode niet mogelijk.

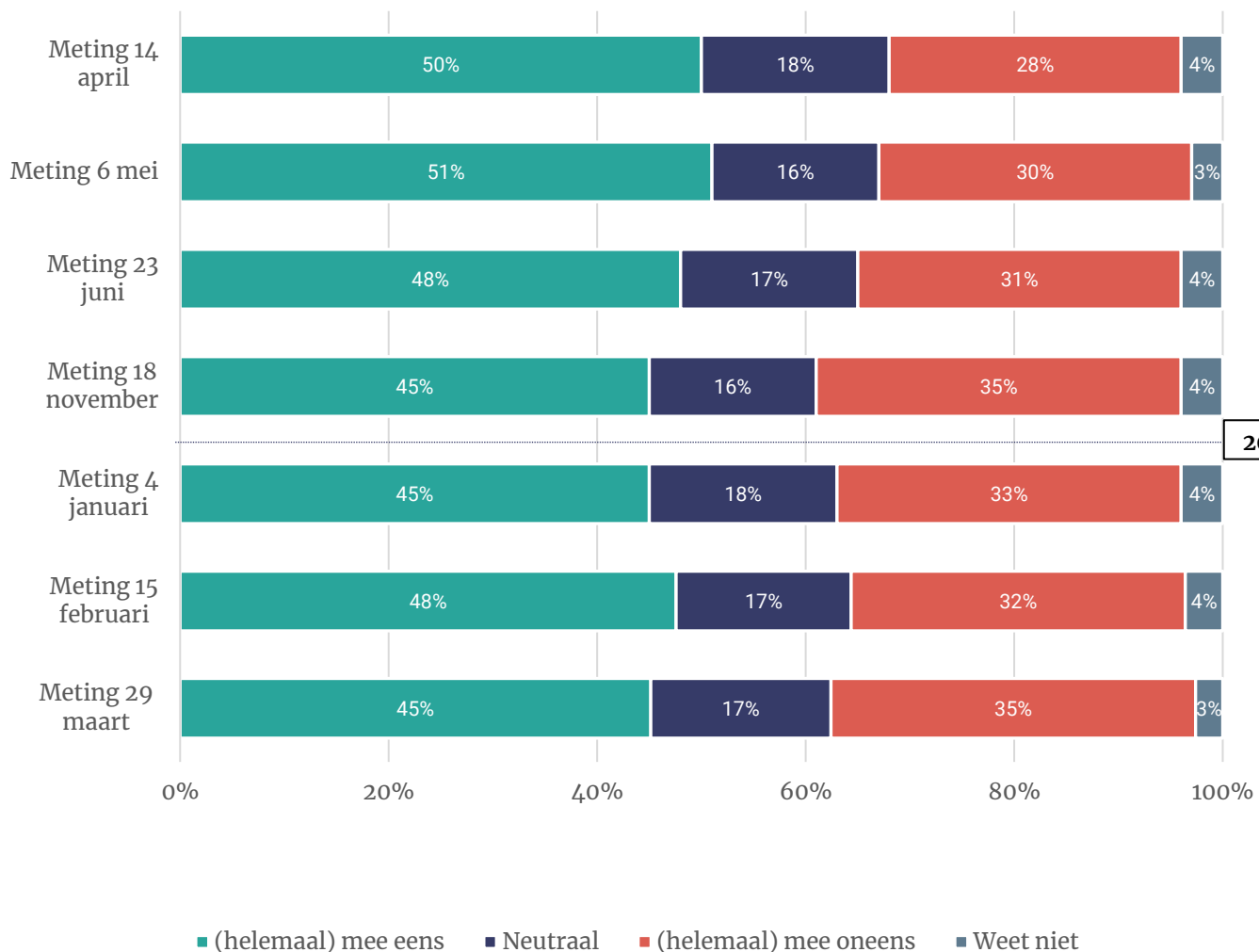


Huisvesting vluchtelingen uit Oekraïne (1)

Bijna de helft van de Nederlanders (45%) vertrouwt erop dat de toewijzing van langdurige huisvesting voor vluchtelingen uit Oekraïne gebeurt zonder dat dit ten koste gaat van andere groepen op de woningmarkt. Dit is lager dan de metingen van 14 april '22 (50%) en 6 mei '22 (51%), maar gelijk aan de andere metingen. Een op de drie is het (helemaal) oneens (35%) met de stelling, en heeft er dus geen vertrouwen in. Dit is gelijk aan de metingen van 18 november '22 tot en met 15 februari 2023, maar hoger dan de metingen van voor 18 november '22.

Aan de respondenten is vervolgens gevraagd of ze hun mening konden toelichten. Ongeacht of mensen er wel of geen vertrouwen in hebben of de toewijzing gebeurt zonder dat dit ten koste gaat van andere groepen, komen ze met vergelijkbare argumenten. Inwoners begrijpen dat het een lastige opgave is, aangezien Nederland te maken heeft met een tekort aan woningen. Het toewijzen van een woning aan de een betekent dat de ander deze woning niet kan krijgen. Naast de groep die er begrip voor heeft, zijn er ook inwoners die zeggen dat zij het oneerlijk vinden dat mensen die al langer op de wachtlijst staan geen huis krijgen, omdat die toegewezen wordt aan vluchtelingen.

Figuur 8. Ik vertrouw erop dat de toewijzing van langdurige huisvesting voor vluchtelingen uit Oekraïne gebeurt zonder dat dit ten koste gaat van andere groepen op de woningmarkt. Basis: Alle Nederlanders; n=1.192



Huisvesting vluchtelingen uit Oekraïne (2)

De respondenten kregen de volgende uitleg bij de stelling “Het is begrijpelijk dat vluchtelingen uit Oekraïne in aanmerking komen voor de nieuwe woonruimte die wordt gerealiseerd.”:

“Het kabinet neemt maatregelen om woonruimte beschikbaar te kunnen stellen voor mensen die snel een woning nodig hebben. Bijvoorbeeld door te investeren in nieuwe flexibele woningen en het ombouwen van lege kantoren. Ook vluchtelingen uit Oekraïne – die nu in de (nood)opvang zitten en niet terug kunnen keren naar hun eigen land – komen hiervoor in aanmerking.”

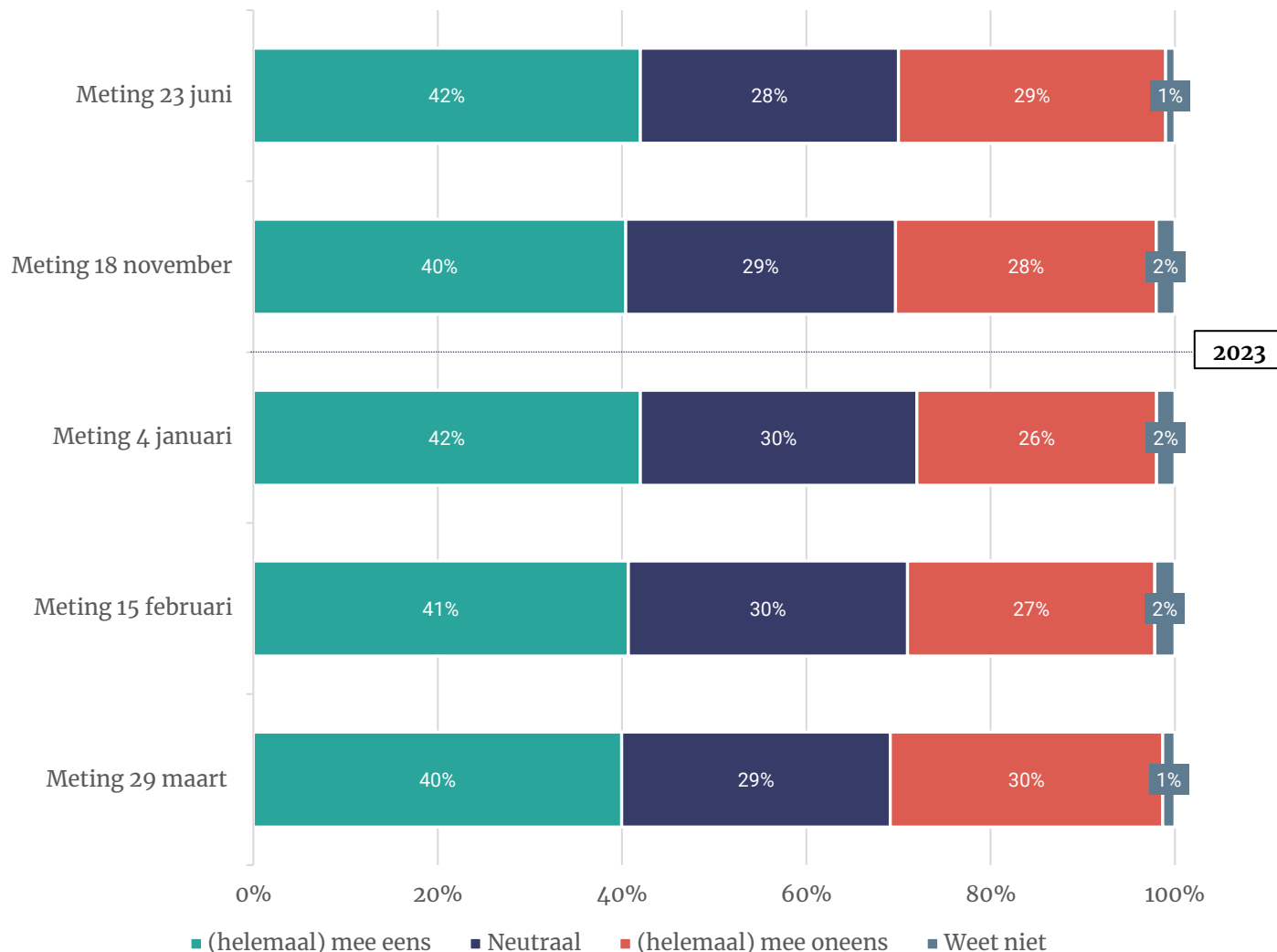
Aan Nederlanders vroegen wij of zij het begrijpelijk vinden dat vluchtelingen uit Oekraïne ook in aanmerking komen voor nieuwe woonruimte die gerealiseerd wordt. Vier op de tien Nederlanders hebben hier begrip voor (40%), terwijl ruim drie op de tien hier precies tegenover staan (30%). Dit is stabiel sinds de meting van 23 juni '22.

- Een derde van de inwoners van de drie grote steden (34%), het noorden (36%) en het oosten (34%) vindt het niet begrijpelijk dat vluchtelingen uit Oekraïne in aanmerking komen voor de nieuwe woonruimte die wordt gerealiseerd. In het westen ligt dit beduidend lager (22%).



Flitspeiling opvang vluchtelingen uit Oekraïne – 28 - 29 maart 2023

Figuur 9. Het is begrijpelijk dat vluchtelingen uit Oekraïne in aanmerking komen voor de nieuwe woonruimte die wordt gerealiseerd. Basis: Alle Nederlanders; n=1.192




Gevolgen komst vluchtelingen uit Oekraïne

De komst van vluchtelingen uit Oekraïne kan verschillende gevolgen hebben voor de Nederlandse samenleving. Sinds de meting van 23 juni '22 denken acht op de tien inwoners dat de komst van vluchtelingen uit Oekraïne zal leiden tot meer krapte op de woningmarkt (80%). Dit is tijdens deze meting stabiel gebleven (79%), maar ligt hoger in vergelijking met 15 maart '22 (74%), 25 maart '22 (74%) en 6 mei '22 (75%).


Daarnaast denkt ruim de helft dat er minder opvangplekken voor vluchtelingen, asielzoekers en migranten uit andere landen zullen zijn (52%). Dit is stabiel sinds de meting van 18 november '22 (54%), maar lager dan de eerdere metingen. Een even groot deel (52%) ziet de komst van vluchtelingen als een oplossing voor het tekort aan arbeidskrachten. Na een stijging tijdens de meting van 15 februari '23 (56%), is het nu weer gedaald naar 52 procent. Dit aandeel is echter nog steeds hoger dan tijdens de metingen tussen 15 maart '22 (45%) en 14 april '22 (43%) en de meting van 23 juni '22 (47%).

De laatste kolom in de tabel geeft weer of er een significante ontwikkeling is tussen de meting van 15 februari en 29 maart.

-  Betekent dat meer mensen een gevolg als waarschijnlijk zien.
-  Betekent dat minder mensen een gevolg als waarschijnlijk zien.

- Een derde van de inwoners van de drie grote steden denkt dat de komst van vluchtelingen uit Oekraïne een culturele verrijking zal zijn van de samenleving (33%). In het oosten ligt dit beduidend lager (20%).
- Bijna zes op de tien inwoners van het westen (57%) denken dat de komst een oplossing kan zijn voor een tekort aan arbeidskrachten. Dit ligt beduidend hoger ten opzichte van het oosten (43%).

Tabel 1. Welke gevolgen denk je dat de komst van vluchtelingen uit Oekraïne heeft voor Nederland? Basis: Alle Nederlanders; n=1.192 ; *Meerdere antwoorden mogelijk*

	Welke gevolgen denk je dat de komst van vluchtelingen uit Oekraïne heeft voor Nederland?									Ontwikkeling 15 feb – 29 mrt
	15 maart '22	25 maart '22	14 april '22	6 mei '22	23 juni '22	18 november '22	4 januari '23	15 februari '23	29 maart '23	
Meer krapte op de woningmarkt	74%	74%	80%	75%	80%	82%	77%	79%	79%	
Minder opvangplekken voor vluchtelingen, asielzoekers en migranten uit andere landen*	-	61%	60%	59%	57%	55%	54%	54%	52%	
Een oplossing voor het tekort aan arbeidskrachten	45%	43%	43%	50%	47%	54%	52%	56%	52%	
Verhoogde saamhorigheid (bv. toename in vrijwilligerswerk)	41%	30%	30%	28%	20%	17%	22%	19%	22%	
Gevoel van onrust onder inwoners in Nederland**	-	-	27%	28%	36%	33%	30%	31%	34%	
Een culturele verrijking van de samenleving	31%	26%	24%	25%	23%	26%	27%	27%	27%	
Overlast (bv. rondhangende mensen, delicten, gevoel van onveiligheid)	20%	17%	18%	15%	21%	20%	17%	17%	20%	
Anders	6%	5%	3%	4%	4%	4%	3%	4%	3%	
Ik verwacht geen gevolgen	6%	3%	2%	2%	2%	2%	3%	2%	3%	



* Deze stelling is voor het eerst toegevoegd tijdens de meting van 25 maart 2022.



** Deze stelling is voor het eerst toegevoegd tijdens de meting van 14 april 2022.

Informatievoorziening (1)

Zes op de tien inwoners hebben geen behoefte aan informatie over de verschillende onderwerpen rondom de opvang van Oekraïense vluchtelingen (58%). Na een periode waarin steeds meer mensen aangaven geen behoefte te hebben aan meer informatie (een stijging van 15 procentpunt tussen 15 maart en 18 november) is er sinds de meting van 18 november (56%) een stabiel beeld te zien.

Als Nederlanders wel meer informatie willen, is dit vooral over de opvang van vluchtelingen uit Oekraïne in Nederland op langere termijn (24%) en welke mogelijkheden de vluchtelingen hebben om deel te nemen aan de Nederlandse samenleving (17%). Een jaar na de eerste metingen is de informatiebehoefte over deze onderwerpen beduidend afgenomen (respectievelijk 31% en 30% op 25 maart).


De laatste kolom in de tabel geeft weer of er een significante ontwikkeling is tussen de meting van 15 februari en 29 maart.

-  Betekent dat meer mensen over een onderwerp informatie willen.
-  Betekent dat minder mensen over een onderwerp informatie willen.

- Zeven op de tien inwoners van het noorden (69%) hebben geen behoefte aan meer informatie. Dit ligt beduidend hoger dan het aandeel in de drie grote steden (51%).

Tabel 2. Over welke onderwerpen wil je meer informatie?

Basis: Alle Nederlanders; n=1.192; Meerdere antwoorden mogelijk

	Over welke onderwerpen wil je meer informatie?									Ontwikkeling 15 feb – 29 mrt
	15 maart '22	25 maart '22	14 april '22	6 mei '22	23 juni '22	18 november '22	4 januari '23	15 februari '23	29 maart '23	
Welke mogelijkheden vluchtelingen uit Oekraïne hebben om deel te nemen aan de Nederlandse samenleving	37%	30%	27%	27%	23%	21%	19%	17%	17%	
Over de opvang van vluchtelingen uit Oekraïne in Nederland op langere termijn*	-	31%	29%	26%	25%	25%	22%	23%	24%	
Over de opvanglocaties voor vluchtelingen uit Oekraïne in Nederland en in mijn omgeving	28%	24%	22%	20%	18%	16%	15%	16%	16%	
Over de aanpak van de opvang van vluchtelingen uit Oekraïne	27%	22%	20%	18%	15%	15%	14%	12%	14%	
Wat ik zelf kan doen om vluchtelingen uit Oekraïne te helpen	21%	18%	13%	15%	8%	8%	7%	8%	6%	
Opvang van alleenstaande minderjarigen vluchtelingen uit Oekraïne	16%	13%	11%	11%	9%	8%	9%	7%	8%	
Anders	2%	2%	3%	3%	3%	2%	1%	2%	2%	
Ik heb geen behoefte aan meer informatie	41%	42%	46%	48%	53%	56%	59%	59%	58%	
Weet ik niet	4%	4%	5%	4%	3%	4%	4%	4%	4%	

*Deze stelling is voor het eerst toegevoegd tijdens de meting van 25 maart





Informatievoorziening (2)





Als inwoners meer informatie willen over de opvang van vluchtelingen uit Oekraïne, zoekt ruim de helft van de inwoners dit op bij de Rijksoverheid (53%). Dit is stabiel gebleven sinds de eerste peiling van 15 maart (56%). Net als in de voorgaande metingen zoeken ruim vier op de tien informatie omtrent dit onderwerp bij de gemeente (42%). Alleen tijdens de meting van 15 maart (51%), 25 maart (47%) en 14 april (48%) lag dit hoger.

Tot slot weet bijna een kwart (24%) niet waar ze informatie moeten zoeken over de opvang van vluchtelingen uit Oekraïne. Sinds de meting van 25 maart 2022 is dit aandeel stabiel.

De laatste kolom in de tabel geeft weer of er een significante ontwikkeling is tussen de meting van 15 februari en 29 maart.

-  Betekent dat meer mensen bij de organisatie informatie opzoeken.
-  Betekent dat minder mensen bij de organisatie informatie opzoeken.

Tabel 3. Als je meer informatie wil over de Nederlandse opvang van vluchtelingen uit Oekraïne, bij welke organisaties zoek je deze informatie dan op? Basis: Alle Nederlanders; n=1.192 ; *Meerdere antwoorden mogelijk*

	Bij welke organisaties zoek je informatie over de Nederlandse opvang van vluchtelingen uit Oekraïne?									Ontwikkeling 15 feb – 29 mrt
	15 maart '22	25 maart '22	14 april '22	6 mei '22	23 juni '22	18 november '22	4 januari '23	15 februari '23	29 maart '23	
Op Rijksoverheid.nl	56%	55%	56%	52%	52%	52%	52%	55%	53%	
Bij mijn gemeente	51%	47%	48%	46%	44%	43%	42%	45%	42%	
VluchtelingenWerk	24%	23%	18%	16%	19%	16%	16%	17%	16%	
Rode kruis	13%	12%	10%	7%	8%	5%	6%	6%	4%	
Centraal Orgaan opvang asielzoekers (COA)	13%	14%	13%	14%	16%	14%	15%	16%	13%	
Bij mijn Veiligheidsregio	6%	5%	4%	5%	5%	5%	4%	5%	4%	
VN-vluchtelingenorganisatie UNHCR	6%	5%	4%	4%	4%	3%	3%	3%	3%	
Immigratie en Naturalisatie Dienst (IND)	5%	8%	6%	7%	9%	8%	8%	10%	9%	
Leger des Heils	4%	3%	2%	2%	3%	2%	3%	3%	2%	
Bij de Vereniging van Nederlandse Gemeenten (VNG)	3%	3%	3%	3%	3%	2%	2%	3%	3%	
Anders	7%	7%	8%	10%	9%	8%	7%	7%	10%	
Weet ik niet	19%	21%	21%	22%	23%	24%	25%	23%	24%	



Bijlage 1 – Data flitspeilingen

2022

- Peiling 1: 14 – 15 maart
- Peiling 2: 24 – 25 maart
- Peiling 3: 13 - 14 april
- Peiling 4: 5 – 6 mei
- Peiling 5: 22 – 23 juni
- Peiling 6: 17 – 18 november

2023

- Peiling 7: 3 – 4 januari
- Peiling 8: 14 – 15 februari
- Peiling 9: 28 – 29 maart



Bijlage bij figuur 2-stelling 1

	Het heeft mijn voorkeur dat vluchtelingen uit Oekraïne worden opgevangen op zoveel mogelijk locaties verspreid over het land								
	15 maart '22	25 maart '22	14 april '22	6 mei '22	23 juni '22	18 november '22	4 januari '23	15 februari '23	29 maart '23
(helemaal) mee eens	73%	70%	68%	71%	67%	70%	69%	70%	65%
neutraal	17%	18%	20%	16%	19%	17%	19%	17%	21%
(helemaal) mee oneens	7%	7%	9%	9%	10%	9%	8%	8%	11%
weet niet/ geen mening	3%	5%	3%	3%	4%	4%	4%	4%	4%



Bijlage bij figuur 2-stelling 2

	Voor langdurige opvang van vluchtelingen uit Oekraïne verkies ik kleinschalige locaties boven grootschalige locaties*						
	14 april '22	6 mei '22	23 juni '22	18 november '22	4 januari '23	15 februari '23	29 maart '23
(helemaal) mee eens	65%	62%	65%	66%	67%	65%	65%
neutraal	18%	22%	20%	19%	19%	21%	20%
(helemaal) mee oneens	8%	6%	8%	6%	7%	7%	7%
weet niet/ geen mening	8%	10%	7%	8%	7%	6%	8%

* deze stelling is voor het eerst uitgevraagd tijdens de meting van 14 april



Bijlage bij figuur 2-stelling 3

	Nederland moet vluchtelingen uit Oekraïne opvangen, ongeacht etniciteit								
	15 maart '22	25 maart '22	14 april '22	6 mei '22	23 juni '22	18 november '22	4 januari '23	15 februari '23	29 maart '23
(helemaal) mee eens	76%	75%	70%	73%	68%	66%	68%	67%	64%
neutraal	16%	15%	17%	17%	17%	20%	20%	19%	20%
(helemaal) mee oneens	7%	8%	11%	10%	13%	13%	11%	13%	14%
weet niet/ geen mening	1%	2%	2%	1%	1%	2%	2%	1%	1%



Bijlage bij figuur 2-stelling 4

	Nederland moet zoveel mogelijk vluchtelingen uit Oekraïne opvangen als nodig is								
	15 maart '22	25 maart '22	14 april '22	6 mei '22	23 juni '22	18 november '22	4 januari '23	15 februari '23	29 maart '23
(helemaal) mee eens	56%	54%	51%	50%	44%	40%	43%	40%	39%
neutraal	25%	25%	25%	25%	24%	26%	24%	26%	26%
(helemaal) mee oneens	17%	19%	23%	25%	30%	33%	32%	33%	33%
weet niet/ geen mening	1%	1%	2%	1%	2%	1%	1%	1%	1%



Bijlage bij figuur 2-stelling 5

	Vluchtelingen uit Oekraïne moeten worden opgevangen in Oost-Europese buurlanden								
	15 maart '22	25 maart '22	14 april '22	6 mei '22	23 juni '22	18 november '22	4 januari '23	15 februari '23	29 maart '23
(helemaal) mee eens	39%	39%	39%	37%	43%	38%	37%	37%	39%
neutraal	32%	33%	32%	35%	33%	37%	35%	39%	35%
(helemaal) mee oneens	27%	27%	26%	26%	23%	23%	27%	22%	24%
weet niet/ geen mening	1%	2%	3%	2%	2%	2%	2%	2%	2%



Bijlage bij figuur 3-stelling 1

	In mijn gemeente mogen vluchtelingen uit Oekraïne worden opgevangen								
	15 maart '22	25 maart '22	14 april '22	6 mei '22	23 juni '22	18 november '22	4 januari '23	15 februari '23	29 maart '23
(helemaal) mee eens	84%	84%	80%	82%	79%	77%	82%	81%	77%
neutraal	10%	10%	12%	11%	11%	14%	10%	11%	14%
(helemaal) mee oneens	5%	4%	6%	6%	8%	7%	6%	7%	7%
weet niet/ geen mening	2%	2%	2%	1%	1%	2%	2%	1%	1%



Bijlage bij figuur 3-stelling 2

	In mijn buurt mogen vluchtelingen uit Oekraïne opgevangen worden								
	15 maart '22	25 maart '22	14 april '22	6 mei '22	23 juni '22	18 november '22	4 januari '23	15 februari '23	29 maart '23
(helemaal) mee eens	82%	81%	77%	80%	75%	74%	78%	76%	73%
neutraal	11%	11%	13%	11%	14%	15%	12%	13%	16%
(helemaal) mee oneens	6%	5%	8%	8%	10%	9%	9%	9%	10%
weet niet/ geen mening	2%	2%	2%	1%	1%	2%	2%	1%	1%



Bijlage bij figuur 3-stelling 3

	Vluchtelingen uit Oekraïne mogen net zo lang in Nederland blijven, totdat het in hun eigen land weer veilig is								
	15 maart '22	25 maart '22	14 april '22	6 mei '22	23 juni '22	18 november '22	4 januari '23	15 februari '23	29 maart '23
(helemaal) mee eens	79%	79%	74%	77%	73%	75%	79%	76%	77%
neutraal	14%	13%	15%	15%	15%	14%	12%	14%	12%
(helemaal) mee oneens	6%	5%	8%	7%	11%	9%	8%	9%	10%
weet niet/ geen mening	2%	2%	3%	1%	1%	2%	1%	1%	1%



Bijlage bij figuur 3-stelling 4

	Vluchtelingen uit Oekraïne mogen langer dan een jaar in Nederland worden opgevangen				
	15 maart	25 maart	14 april	6 mei	23 juni
(helemaal) mee eens	60%	59%	58%	64%	62%
neutraal	22%	23%	23%	19%	20%
(helemaal) mee oneens	11%	10%	12%	12%	14%
weet niet/ geen mening	7%	8%	6%	5%	5%

* deze stelling is sinds de peiling van 23 juni niet meer uitgevraagd



Bijlage bij figuur 3-stelling 5

	Vluchtelingen uit Oekraïne die niet meer terug willen naar hun thuisland, mogen zich definitief in Nederland vestigen			
	18 november '22	4 januari '23	15 februari '23	29 maart '23
(helemaal) mee eens	22%	25%	23%	3%
neutraal	26%	27%	29%	9%
(helemaal) mee oneens	50%	46%	46%	84%
weet niet/ geen mening	2%	3%	2%	3%



Bijlage bij figuur 3-stelling 6

	Ik wil vluchtelingen uit Oekraïne bij mij thuis opvangen								
	15 maart '22	25 maart '22	14 april '22	6 mei '22	23 juni '22	18 november '22	4 januari '23	15 februari '23	29 maart '23
(helemaal) mee eens	8%	6%	4%	3%	3%	4%	2%	3%	3%
neutraal	19%	16%	10%	13%	10%	9%	11%	10%	9%
(helemaal) mee oneens	68%	72%	79%	79%	83%	83%	82%	83%	84%
weet niet/ geen mening	5%	6%	7%	5%	4%	4%	5%	4%	3%



Bijlage bij figuur 4-stelling 1

	Het is logisch dat minderjarige kinderen uit Oekraïne recht hebben op Nederlands onderwijs			
	18 november '22	4 januari '23	15 februari '23	29 maart '23
(helemaal) mee eens	83%	85%	85%	82%
neutraal	11%	8%	9%	10%
(helemaal) mee oneens	6%	5%	5%	7%
weet niet/ geen mening	1%	1%	1%	1%



Bijlage bij figuur 4-stelling 2

	Het is logisch dat vluchtelingen uit Oekraïne recht hebben op opvang en medische zorg			
	18 november '22	4 januari '23	15 februari '23	29 maart '23
(helemaal) mee eens	81%	85%	84%	82%
neutraal	11%	10%	9%	11%
(helemaal) mee oneens	7%	5%	6%	6%
weet niet/ geen mening	1%	0%	0%	0%



Bijlage bij figuur 4-stelling 3

	Het is logisch dat vluchtelingen uit Oekraïne gelijk mogen werken in Nederland			
	18 november '22	4 januari '23	15 februari '23	29 maart '23
(helemaal) mee eens	67%	66%	66%	66%
neutraal	18%	18%	18%	17%
(helemaal) mee oneens	14%	13%	14%	16%
weet niet/ geen mening	1%	2%	2%	1%



Bijlage bij figuur 4-stelling 4

	Nederland moet volwassen vluchtelingen uit Oekraïne gratis Nederlandse taallessen aanbieden			
	18 november '22	4 januari '23	15 februari '23	29 maart '23
(helemaal) mee eens	56%	61%	60%	60%
neutraal	26%	24%	23%	22%
(helemaal) mee oneens	17%	14%	15%	16%
weet niet/ geen mening	2%	2%	2%	2%



I&O Research

I&O Research Enschede

Zuiderval 70
Postbus 563
7500 AN Enschede
T (053) 200 52 00
E info@ioresearch.nl
KvK-nummer 08198802

I&O Research Amsterdam

Piet Heinkade 55
1019 GM Amsterdam
T (020) 308 48 00
E info@ioresearch.nl