



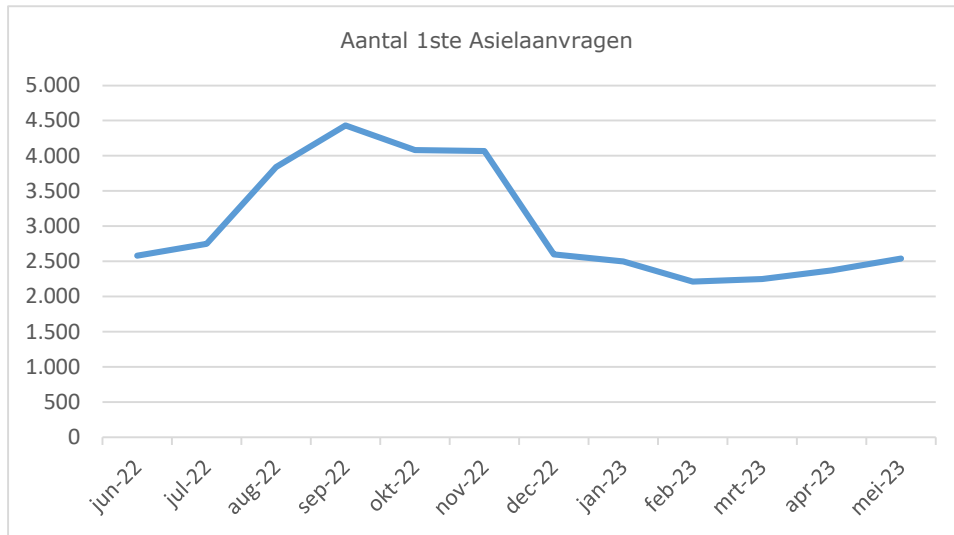
## KERNCIJFERS ASIEL EN MIGRATIE MEI 2023

### Welke instroomcijfers maakt het ministerie bekend?

Het Ministerie van Justitie en Veiligheid publiceert *wekelijks* de [instroomcijfers](#), oftewel het aantal asielaanvragen dat is ingediend. Dit zijn asielzoekers die naar Nederland zijn gekomen om asiel aan te vragen, al in Nederland zijn en een herhaalde asielaanvraag doen, of hier zijn gekomen om zich te herenigen met gezinsleden die al een asielvergunning hebben gekregen. Deze groep noemen we na-reizigers. Ook asielzoekers die herplaatst worden in Nederland en vluchtelingen die in Nederland hervestigd worden maken deel uit van deze cijfers.

De Immigratie en Naturalisatie Dienst (IND) publiceert in de *maandelijkse* [asieltrends](#) hoeveel asielaanvragen zij in behandeling heeft genomen. Hierbij gaat het eveneens om het aantal eerste en herhaalde asielaanvragen en het aantal na-reizigers. In de *asieltrends* wordt ook vermeld waar de meeste asielzoekers vandaan komen.

In *juli 2022* is er een rapportage over de hele vreemdelingenketen gepubliceerd, de [Staat van Migratie](#). In deze rapportage staan onder meer cijfers over aanvragen voor verblijfsvergunningen (asiel en reguliere migratie), terugkeer en vreemdelingenbewaring.



## Uit welke landen komen asielzoekers?

Het aantal eerste asielaanvragen in mei 2023 was circa 2.540.

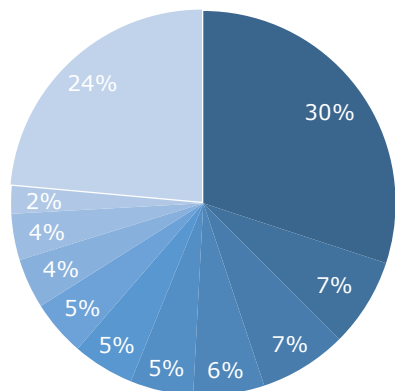
In mei 2023 kwam van de asielzoekers die voor het eerst een aanvraag indienden:

- 30% uit Syrië;
- 7% uit Somalië;
- 7% uit Eritrea;
- 6% uit Turkije;
- 5% uit Irak;
- Circa 5% van de asielzoekers die voor het eerst een aanvraag indienden kwam uit een veilig land van herkomst.

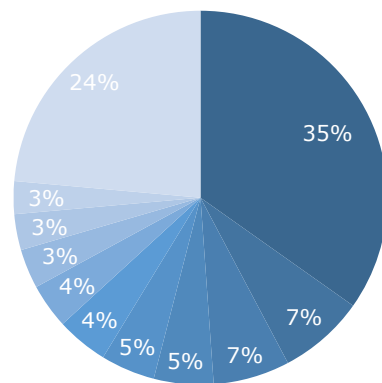
(Bron: asieltrends van mei 2023, afgerond op tientallen)

Eerste asielaanvragen per land van herkomst

Eerste asielaanvragen in de laatste 12 maanden



- Syrië
- Somalië
- Eritrea
- Turkije
- Irak
- Jemen
- Algerije
- Iran
- Onbekend
- Marokko
- Overige



- Syrië
- Turkije
- Jemen
- Afghanistan
- Somalië
- Eritrea
- Algerije
- Onbekend
- Iran
- Oekraïne
- Overige

De afgelopen twaalf maanden (juni 2022 t/m mei 2023) kwam van de asielzoekers die voor het eerst een aanvraag indienden:

- 35% uit Syrië;
- 7% uit Turkije;
- 7% uit Jemen;
- 5% uit Afghanistan;
- 5% uit Somalië;

(Bron: asieltrends van mei 2023)



Inreis nareizigers per 12 maanden

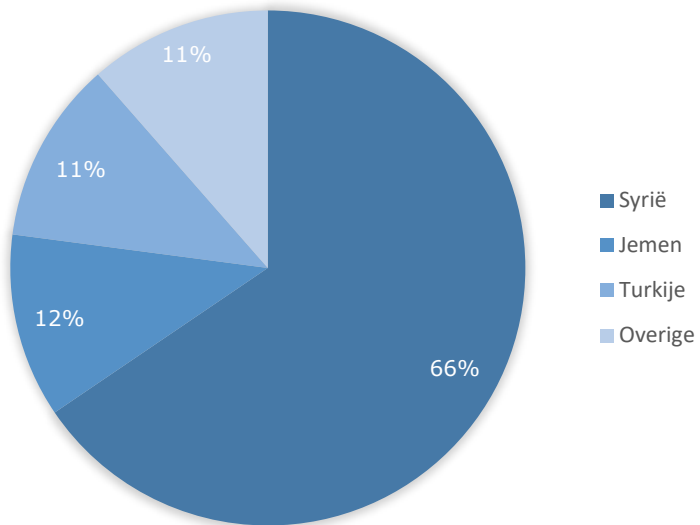


## Uit welke landen komen nareizigers?

Van het aantal na reizigers in de afgelopen twaalf maanden (juni 2022 t/m mei 2023) kwam:

- 64% uit Syrië;
- 13% uit Turkije;
- 5% uit Eritrea;
- 5% wordt gerekend tot een Overige nationaliteit.

PERCENTAGE NAREIZIGERS IN DE HUIDIGE MAAND



Het aantal na-reizigers dat in mei 2023 in Nederland aankwam is circa 930.

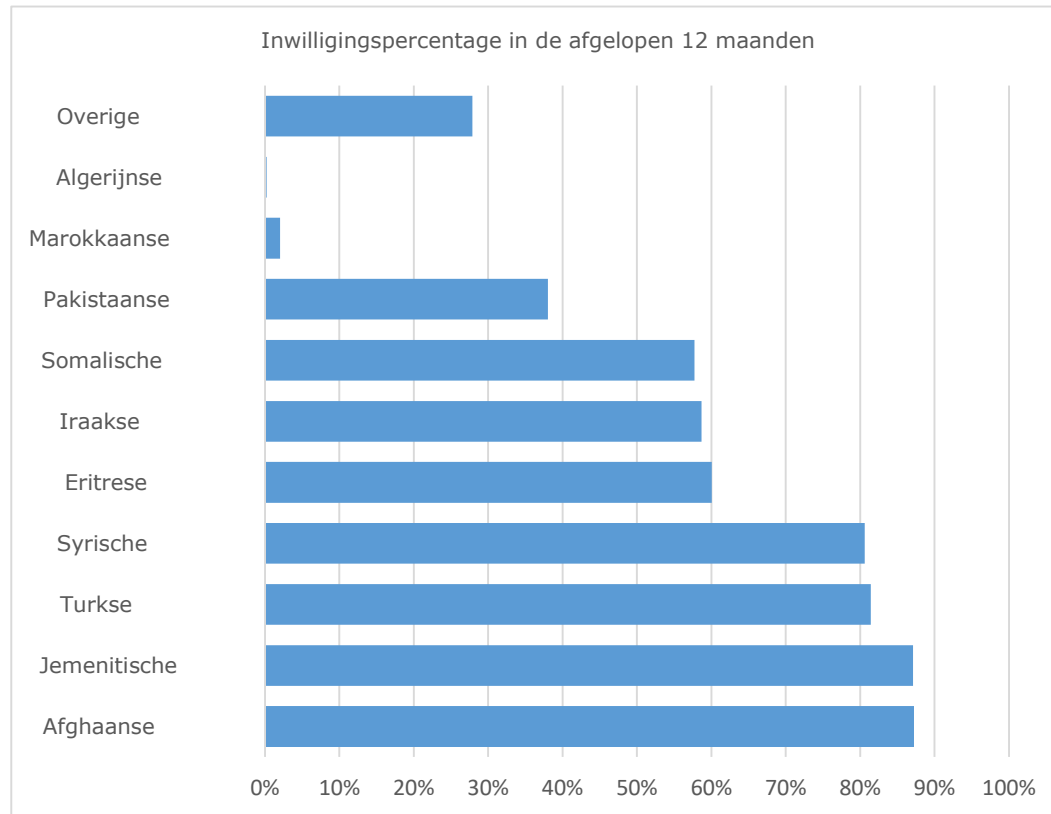
Van de na reizigers kwam in mei 2023:

- 66% uit Syrië;
- 12% uit Jemen;
- 11% uit Turkije;
- 11% wordt gerekend tot een Overige nationaliteit.

(Bron: asieltrends van mei 2023, afgerond op tientallen)



## Hoe vaak wordt een asielverzoek ingewilligd?



Of een asielzoeker recht heeft op asiel wordt altijd individueel beoordeeld. Wel verschilt het percentage van de asielzoekers dat recht heeft op een verblijfsvergunning van land tot land door de situatie in het land van herkomst. In de onderstaande grafiek zie je hoe vaak de asielaanvraag van asielzoekers uit verschillende landen wordt ingewilligd.

Het inwilligingspercentage van eerste asielaanvragen waarover in de periode juni 2022 t/m mei 2023 is beslist, is 60%. Van de meeste asielaanvragen van asielzoekers die worden ingewilligd komt:

- 87% uit Afghanistan;
- 87% uit Jemen;
- 81% uit Turkije;
- 81% uit Syrië.

(Bron: Ministerie van Justitie en Veiligheid)

Asielzoekers uit veilige landen zoals Albanië, Kosovo en Servië, krijgen in principe geen verblijfsvergunning. Hun aanvraag wordt versneld in behandeling genomen, en als het verzoek is afgewezen, moet de vreemdeling Nederland onmiddellijk verlaten. Ook krijgt hij een inreisverbod van 2 jaar voor Nederland en de hele Europese Unie. Hij wordt dan geplaatst in de vrijheid beperkende locatie (VBL), zodat meteen aan het vertrek kan worden gewerkt.

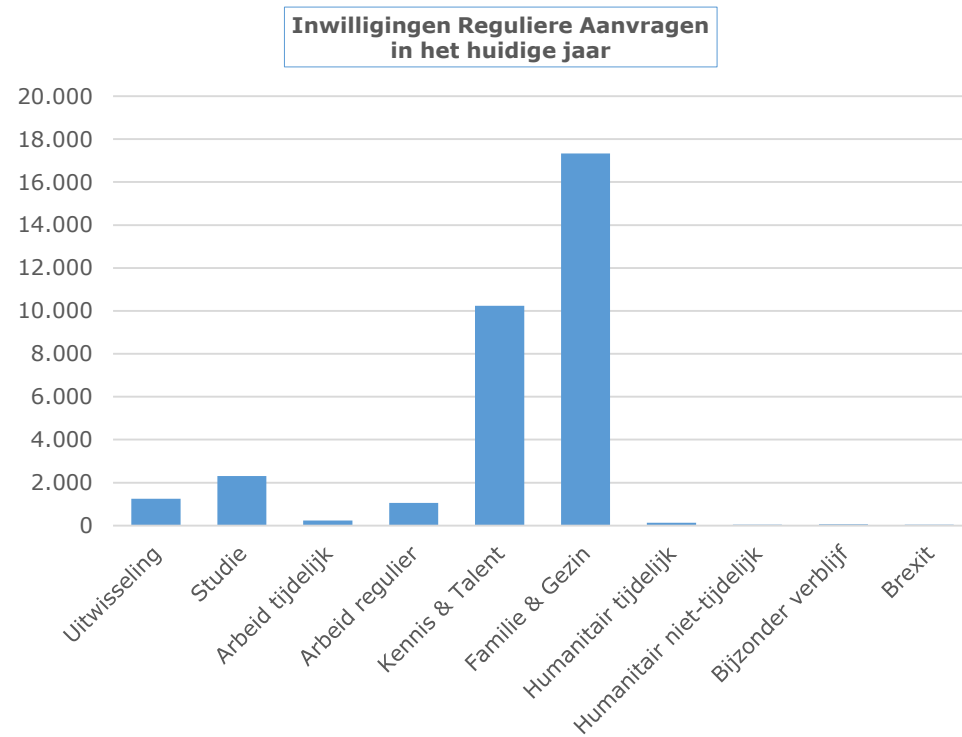
Asielaanvragen van asielzoekers uit bijvoorbeeld Iran worden in sommige gevallen wel en in andere gevallen niet ingewilligd. Dit hangt af van bijvoorbeeld: het gebied waar asielzoekers vandaan komen, de vraag of de asielzoekers tot een minderheidsgroep behoren en individuele omstandigheden.

De inwilligingspercentages zijn berekend op basis van de beslissingen op eerste asielaanvragen die in eerste aanleg zijn genomen in deze periode. Deze cijfers wijken af van openbare Eurostat-cijfers vanwege verschillen in definities.

De inwilligingspercentages zijn berekend op basis van de beslissingen op eerste asielaanvragen die in eerste aanleg zijn genomen in deze periode. Deze cijfers wijken af van openbare Eurostat-cijfers vanwege verschillen in definities.



## Hoeveel reguliere aanvragen zijn er ingewilligd in 2023?



De grafiek hiernaast toont het aantal inwilligingen op reguliere verblijfsprocedures.

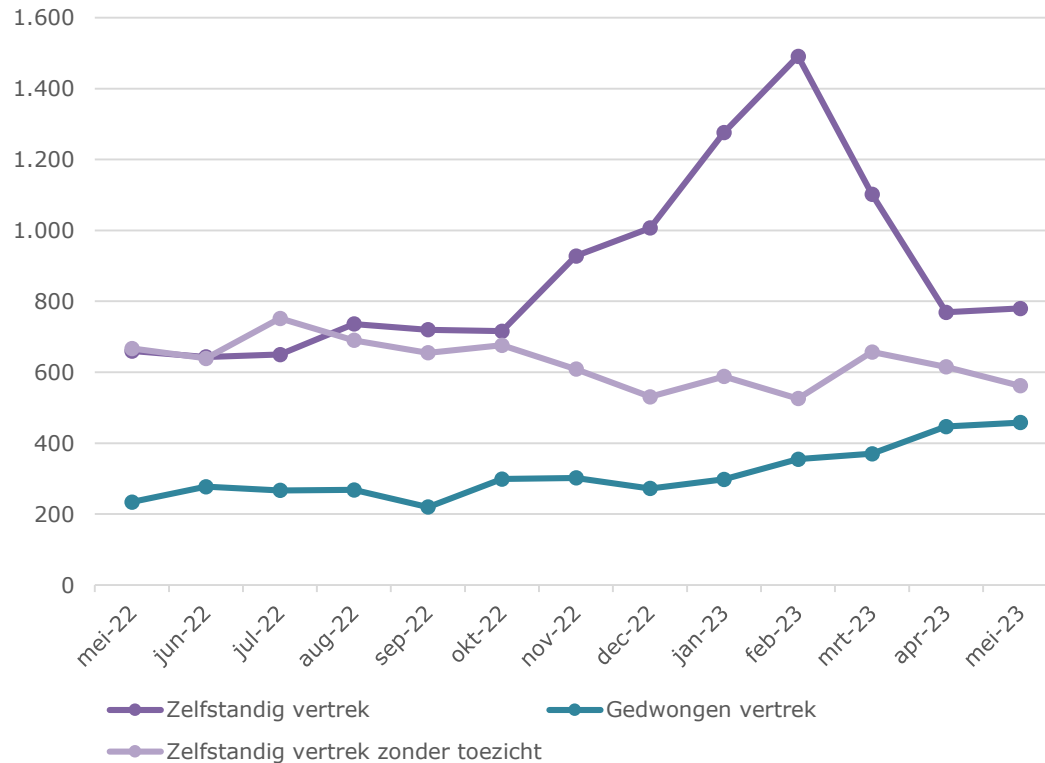
De meeste procedures die ingewilligd worden zijn voor de kwalificatie: Familie & Gezin. Tot nu toe zijn er circa 17.330 inwilligingen.

Daarna krijgen de meeste personen een vergunning onder kwalificaties: Kennis & Talent (circa 10.230) en Studie (circa 1.250).

(Bron: IND, afgerond op tientallen)



Ketenbreed vertrek



## Hoeveel (afgewezen) vreemdelingen vertrekken weer?

De inzet van het kabinet is om vreemdelingen zoveel mogelijk zelfstandig te laten vertrekken.

In 2023 zijn circa 10.290 vreemdelingen die niet in Nederland mochten blijven, vertrokken. Het gaat niet alleen om afgewezen asielzoekers maar ook om bijvoorbeeld mensen die illegaal in Nederland verblijven en mensen van wie de vergunning is ingetrokken of niet meer geldig is.

Het aandeel vreemdelingen dat onder toezicht van de overheid Nederland heeft verlaten, is 71%. Het kan daarbij gaan om vreemdelingen die zelfstandig zijn vertrokken, of Nederland gedwongen hebben verlaten.

Het aandeel vreemdelingen dat op eigen gelegenheid is vertrokken bedraagt 29%. Deze cijfers zijn afkomstig van de Dienst, Terugkeer en Vertrek, de Internationale Organisatie voor Migratie, de Koninklijke Marechaussee en de politie.

(Bron: Ministerie van Justitie en Veiligheid, afgerond op tientallen)



## Hoeveel asielaanvragen worden afgewezen omdat de asielzoekers ergens anders in de Europese Unie asiel hebben aangevraagd of moeten aanvragen?

De EU-Dublinverordening bepaalt welke EU-lidstaat verantwoordelijk is voor de behandeling van een asielverzoek.

In 2023 (januari t/m mei) werd circa 27% van de eerste asielaanvragen afgewezen op grond van de Dublinverordening.

Van de circa 10.660 behandelde eerste asielaanvragen is circa 4.840 afgewezen.

Hiervan zijn circa 2.880 asielaanvragen op grond van Dublin afgewezen.

(Bron: IND, afgerond op tientallen)

## Hoeveel criminele vreemdelingen vertrekken weer?

Het vertrek van criminele vreemdelingen is een onderdeel van de ketenbrede vertrekcijfers.

In 2023 zijn circa 450 criminele vreemdelingen vertrokken tijdens of aansluitend aan hun gevangenisstraf. Het aandeel criminele vreemdelingen dat onder toezicht van de overheid Nederland heeft verlaten, is 76%.

Het kan daarbij gaan om vreemdelingen die zelfstandig zijn vertrokken, of Nederland gedwongen hebben verlaten.

Het aandeel vreemdelingen dat op eigen gelegenheid is vertrokken bedraagt 24%.

Sinds 2012 komen zij niet meer in aanmerking voor voorwaardelijke invrijheidstelling. Wel kunnen zij ervoor kiezen om de opgelegde vrijheidsstraf te onderbreken op voorwaarde dat zij Nederland verlaten en niet meer terugkomen. Komen zij wel terug, dan moeten zij de resterende straf alsnog uitzitten.

(Bron: Dienst Terugkeer en Vertrek, afgerond op tientallen)