

Bijlage 1 Conclusies

Rondom de ontwikkeling van de tabaksaccijns willen wij graag de navolgende gegevens delen.

De branche monitort de ontwikkeling van de accijns via diverse manieren.

1. Via www.accijnsmonitor.nl worden de omzet, de afzet en de tarieven gemonitord.
2. NSO Retail heeft een omzetmonitor lopen op basis van 1.100 scannende gemakswinkels. De winkels worden op postcodegebied in de systemen ingevoerd. Hierdoor is naast de omzetontwikkeling eveneens een goed beeld te verkrijgen van de grensregio.
3. Vanuit de branche wordt langdurig onderzoek naar smokkel, namaak en niet Nederlands gebanderolleerde accijnsproducten gehouden.

Op basis van deze drie bronnen komen wij tot de conclusie:

1. De grenseffecten voor de accijnsgoederen sigaretten en kerftabak zijn nu al substantieel en zorgen voor een enorm lek aan ontvangsten van accijns en verminderde inkomsten bij de retail;
2. De enorme verhoging van de tabaksaccijns vanaf 1 april 2024 zal tot een nog sterkere afname van de omzet leiden zorgen door verder toenemende grenseffecten;
3. De dramatische afname van de afzet loopt zeker niet gelijk op met slechts beperkte daling van het roken in ons land. De roker gaat zijn producten dus steeds meer buiten de reguliere handel aankopen;
4. Nederlands winkels lopen dus deze omzet mis, en met name in de grensstreek met Duitsland en in de provincie Limburg zijn de verschillen zeer groot ten opzichte van de rest van Nederland;
5. Dit gemis aan omzet wordt versterkt door andere accijnsgoederen die eveneens goedkoper zijn in de buurlanden en tevens doordat er tal van maatregelen zijn die voor de Nederlandse Retail een gevaar zijn. Het winkelbestand en het voorzieningenniveau (een of meerdere winkels in de directe omgeving van de bewoners) van consumenten neemt in de grensstreek daardoor af.

Bijlage 2 Overzicht ontwikkeling volume en accijns volgens accijnsmonitor

De volumes welke in Nederland zijn verkocht zijn de afgelopen jaren flink gedaald. In 2023 is het volume verkochte sigaretten met 4,5% gedaald en rooktabak met 17,5%. De daling is zeer duidelijk versneld na de accijnsverhoging in april 2023, en de sterke daling zet zich ook voort in 2024: in januari-februari 2024 8,4% daling voor sigaretten en 23,4% voor rooktabak. Dit is nog zonder het effect van de bijkomende forse accijnsverhoging per 1 april 2024!

2023 vs 2022		ACCIJNSMONITOR: ONTWIKKELINGEN PER MAAND												
		JAN	FEB	MRT	APR	MEI	JUN	JUL	AUG	SEP	OKT	NOV	DEC	TOTAAL
Werkdagen		1	0	0	-1	1	0	0	0	-1	1	0	-1	0
Volume sigaretten	mio st	8,3%	5,5%	-2,7%	-4,9%	6,2%	-3,8%	-12,8%	-12,7%	-13,1%	-2,5%	-11,2%	-7,3%	-4,5%
Volume rooktabak	mio gr	-1,5%	-6,0%	-7,8%	-13,3%	-9,9%	-14,4%	-22,1%	-28,3%	-26,7%	-20,6%	-26,8%	-31,0%	-17,5%
Volume totaal	mio st/gr	5,0%	1,5%	-4,4%	-7,7%	1,1%	-7,1%	-15,7%	-17,8%	-17,5%	-8,4%	-16,2%	-14,9%	-8,7%
Accijns	€mio	€12,1	€5,2	-€10,3	-€15,8	€33,3	€42,1	€13,1	€8,3	€8,4	€33,6	€12,1	€17,7	€160,0
BTW	€mio	€3,1	€1,4	-€3,0	-€4,6	€7,3	€7,4	€0,4	-€1,0	-€0,5	€6,1	€0,3	€1,9	€18,8

=> genormaliseerde ontwikkeling, dus exclusief inladingen en releases for consumption
=> VOLUME geel gearceerd = daling van >10% gecorrigeerd voor werkdagen

2024 vs 2023		ACCIJNSMONITOR: ONTWIKKELINGEN PER MAAND						
		JAN	FEB	MRT	APR	MEI	JUN	TOTAAL
Werkdagen		1	1					1
Volume sigaretten	mio st	-9,9%	-6,9%					-8,4%
Volume rooktabak	mio gr	-20,4%	-26,4%					-23,4%
Volume totaal	mio st/gr	-13,2%	-13,1%					-13,1%
Accijns	€mio	€18,3	€19,7					€38,0
BTW	€mio	€2,4	€3,4					€5,8

=> genormaliseerde ontwikkeling, dus exclusief inladingen en releases for consumption
=> VOLUME geel gearceerd = daling van >10% gecorrigeerd voor werkdagen

Overzicht 2012-2023:						
Sigaretten en rooktabak: Verkoopvolume, Banderolwaarde, Accijns en BTW						
Verkoopvolume	Sigaretten	verschil %	Rooktabak	verschil %	Totaal	verschil %
	1.000 stuks	t.o.v. (t-1)	1.000 gram	t.o.v. (t-1)	1.000 stuks/gram	t.o.v. (t-1)
2012	12.042.000		8.646.000		20.688.000	
2013	10.444.261	-13,3%	7.744.294	-10,4%	18.188.555	-12,1%
2014	10.259.773	-1,8%	7.426.176	-4,1%	17.685.949	-2,8%
2015	10.101.143	-1,5%	7.035.969	-5,3%	17.137.112	-3,1%
2016	10.022.980	0,8%	6.656.969	-5,4%	16.679.949	-2,7%
2017	9.921.016	-1,0%	6.272.349	-5,8%	16.193.365	-2,9%
2018	9.828.594	-0,9%	6.099.483	-2,8%	15.928.077	-1,6%
2019	9.824.617	0,0%	5.734.184	-6,0%	15.558.801	-2,3%
2020	9.543.651	-2,9%	5.448.216	-5,0%	14.991.867	-3,6%
2021	9.082.110	-4,8%	4.843.271	-11,1%	13.925.381	-7,1%
2022	9.072.243	-0,1%	4.350.863	-10,2%	13.423.106	-3,6%
2023	8.660.021	-4,5%	3.590.613	-17,5%	12.250.634	-8,7%
Banderolwaarde	Sigaretten	verschil %	Rooktabak	verschil %	Totaal	verschil %
2012	€ 3.200.292.751		€ 1.105.100.042		€ 4.305.392.793	
2013	€ 3.097.389.318	-3,2%	€ 1.170.525.503	5,9%	€ 4.267.914.821	-0,9%
2014	€ 3.054.323.785	-1,4%	€ 1.148.266.886	-1,9%	€ 4.202.590.671	-1,5%
2015	€ 3.074.076.600	0,6%	€ 1.129.525.182	-1,6%	€ 4.203.601.782	0,0%
2016	€ 3.085.814.644	0,4%	€ 1.139.892.678	0,9%	€ 4.225.707.322	0,5%
2017	€ 3.077.106.109	-0,3%	€ 1.113.099.987	-2,4%	€ 4.190.206.096	-0,8%
2018	€ 3.134.575.270	1,9%	€ 1.121.859.652	0,8%	€ 4.256.434.922	1,6%
2019	€ 3.191.732.396	1,8%	€ 1.096.297.135	-2,3%	€ 4.288.029.531	0,7%
2020	€ 3.435.975.674	7,7%	€ 1.270.560.585	15,9%	€ 4.706.536.259	9,8%
2021	€ 3.447.649.434	0,3%	€ 1.247.083.943	-1,8%	€ 4.694.733.377	-0,3%
2022	€ 3.429.263.316	-0,5%	€ 1.133.374.045	-9,1%	€ 4.562.637.361	-2,8%
2023	€ 3.581.690.726	4,4%	€ 1.089.471.047	-3,9%	€ 4.671.161.773	2,4%
Accijns	Sigaretten	verschil %	Rooktabak	verschil %	Totaal	verschil %
2012	€ 1.908.257.525		€ 583.658.078		€ 2.491.915.603	
2013	€ 1.825.301.623	-4,3%	€ 633.936.474	8,6%	€ 2.459.238.097	-1,3%
2014	€ 1.814.557.189	-0,6%	€ 621.846.176	-1,9%	€ 2.436.403.365	-0,9%
2015	€ 1.830.958.133	0,9%	€ 605.320.151	-2,7%	€ 2.436.278.284	0,0%
2016	€ 1.821.051.011	-0,5%	€ 630.711.636	4,2%	€ 2.451.762.647	0,6%
2017	€ 1.808.081.617	-0,7%	€ 622.524.482	-1,3%	€ 2.430.606.099	-0,9%
2018	€ 1.841.517.623	1,8%	€ 635.886.054	2,1%	€ 2.477.403.677	1,9%
2019	€ 1.883.509.457	2,3%	€ 623.661.923	-1,9%	€ 2.507.171.380	1,2%
2020	€ 2.137.803.731	13,5%	€ 774.166.500	24,1%	€ 2.911.970.231	16,1%
2021	€ 2.208.140.153	3,3%	€ 775.425.985	0,2%	€ 2.983.566.138	2,5%
2022	€ 2.210.333.605	0,1%	€ 700.095.513	-9,7%	€ 2.910.429.118	-2,8%
2023	€ 2.373.996.751	7,4%	€ 696.382.836	-0,5%	€ 3.070.379.587	5,5%
BTW	Sigaretten	verschil %	Rooktabak	verschil %	Totaal	verschil %
2012	€ 522.174.992		€ 180.495.656		€ 702.670.648	
2013	€ 537.563.435	2,9%	€ 203.149.055	12,6%	€ 740.712.490	-5,4%
2014	€ 530.089.253	-1,4%	€ 199.285.989	-1,9%	€ 729.375.242	-1,5%
2015	€ 533.517.428	0,6%	€ 196.033.296	-1,6%	€ 729.550.724	0,0%
2016	€ 535.554.428	0,4%	€ 197.832.616	0,9%	€ 733.387.044	0,5%
2017	€ 534.043.209	-0,3%	€ 193.182.643	-2,4%	€ 727.225.852	-0,8%
2018	€ 544.017.197	1,9%	€ 194.702.914	0,8%	€ 738.720.111	1,6%
2019	€ 553.937.027	1,8%	€ 190.266.446	-2,3%	€ 744.203.473	0,7%
2020	€ 596.326.358	7,7%	€ 220.510.514	15,9%	€ 816.836.872	9,8%
2021	€ 598.352.381	0,3%	€ 216.437.056	-1,8%	€ 814.788.437	-0,3%
2022	€ 595.161.402	-0,5%	€ 196.701.281	-9,1%	€ 791.862.683	-2,8%
2023	€ 621.615.746	4,4%	€ 189.081.752	-3,9%	€ 810.697.498	2,4%

Bijlage 3 Ontwikkeling aantal rokers versus afname volume

Uit de omzetgegevens vanuit de accijnsmonitor zijn de gevolgen omtrent de daling van de afzet groot en veel groter dan de daling van de afzet zou zijn gerelateerd aan de daling van het aantal rokers.

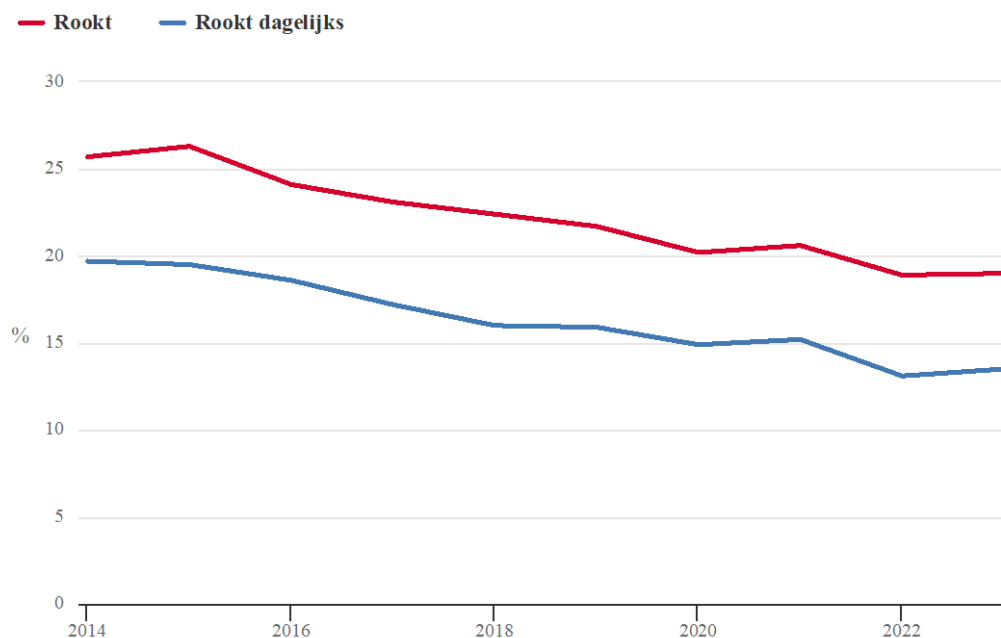
Daar waar het aantal rokers tussen 2022 en 2024 nauwelijks is gedaald en zelfs het laatste jaar weer iets is gestegen is het totale volume tabak in 2023 met 8,7 % gedaald en in 2024 is de tussenstand een daling van 13,1 %. Deze daling is veruit het sterkst bij kerftabak.

Jaar	Minimum accijns tarief (1)		Binnenlandse verkopen (2)			Mutatie in %	Aantal rokers 18 jr en ouder in % (3)
	Sigaretten 1.000 stuks	Rooktabak 1.000 gram	Sigaretten mln stuks	Rooktabak 1.000 kg	Totaal 1 gr = 1 st		
2009	€ 138,00	€ 57,85	13.396	9.647	23.043		27,8%
2010	€ 144,00	€ 59,44	13.451	9.090	22.541	-2,2%	26,4%
2011	€ 156,00	€ 65,54	12.827	8.698	21.525	-4,5%	26,5%
2012	€ 157,28	€ 66,50	12.042	8.646	20.688	-3,9%	24,1%
2013	€ 176,11	€ 81,79	10.444	7.744	18.188	-12,1%	24,3%
2014	€ 176,75	€ 83,07	10.260	7.426	17.686	-2,8%	25,7%
2015	€ 181,49	€ 85,32	10.101	7.036	17.137	-3,1%	26,3%
2016	€ 181,58	€ 85,32	10.023	6.657	16.680	-2,7%	24,1%
2017	€ 181,59	€ 99,25	9.921	6.272	16.193	-2,9%	23,1%
2018	€ 188,99	€ 106,65	9.829	6.099	15.928	-1,6%	22,4%
2019	€ 191,28	€ 108,94	9.825	5.734	15.559	-2,3%	21,7%
2020	€ 238,31	€ 155,97	9.544	5.448	14.992	-3,6%	20,2%
2021	€ 243,25	€ 160,91	9.082	4.843	13.925	-7,1%	20,6%
2022	€ 243,25	€ 160,91	9.072	4.351	13.423	-3,6%	18,9%
2023	€ 293,58	€ 216,64	8.660	3.591	12.251	-8,7%	19,0%

Bronnen: (1) ministerie van Financiën; (2) banderollenstatistiek en Accijnsmonitor.nl; (3) CBS Gezondheidsenquête (tot en met 2013), daarna Gezondheidsenquête/Leefstijlmonitor CBS i.s.m. RIVM en Trimbos-instituut (overgenomen van Volksgezondheidszorg.info)

Daling aantal rokers volgens cijfers RIVM:

Roken onder volwassenen



Bron: Gezondheidsenquête/Leefstijlmonitor CBS in samenwerking met het RIVM en het Trimbos-instituut

Bijlage 4 Sterkere daling verkopen in grensregio's

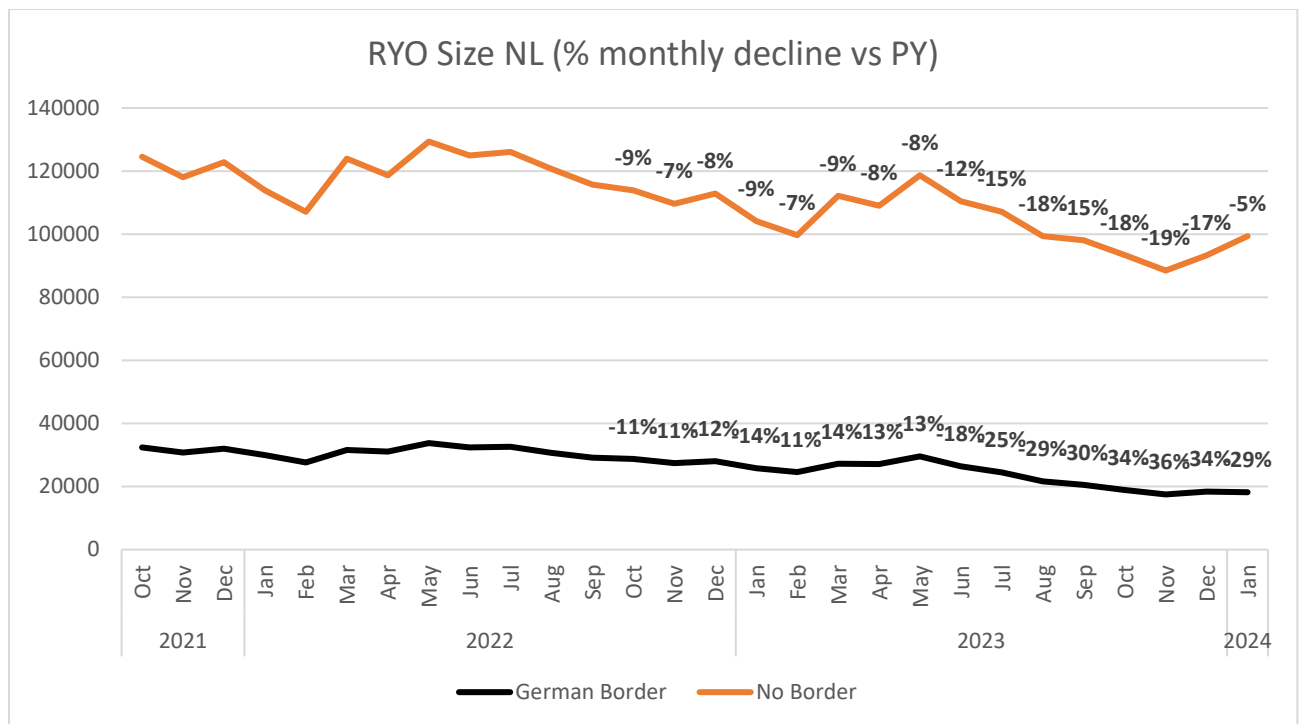
NSO Retail heeft vanaf 1 januari 2024 een grensmonitor lopen gebaseerd op 1.100 scannende winkels. De omzet is derhalve gebaseerd op kassaomzet van de daadwerkelijke verkoop. NSO Retail zet hierbij de winkels van de provincies (Noord en Zuid-Holland, Friesland, Flevoland, Utrecht) af tegen de grensstreek België (Zeeland en Noord-Brabant), de grensstreek met Duitsland (Groningen, Drente, Overijssel en Gelderland) en tot slot de provincie Limburg.

De resultaten zijn hierbij als volgt:

Omzet rest van Nederland (=100) voor de maanden januari en februari 2024 ten opzichte van januari en februari 2023;

	Sigaretten	Shag
Limburg	- 37,6%	-37,5%
Duitse grens	- 22,1%	-38,7%
Belgische grens	- 3,9%	geen verschil

Ook bij de totale cijfers van de Nederlandse verkopen zien we een sterkere daling van de verkopen in de grensregio's.

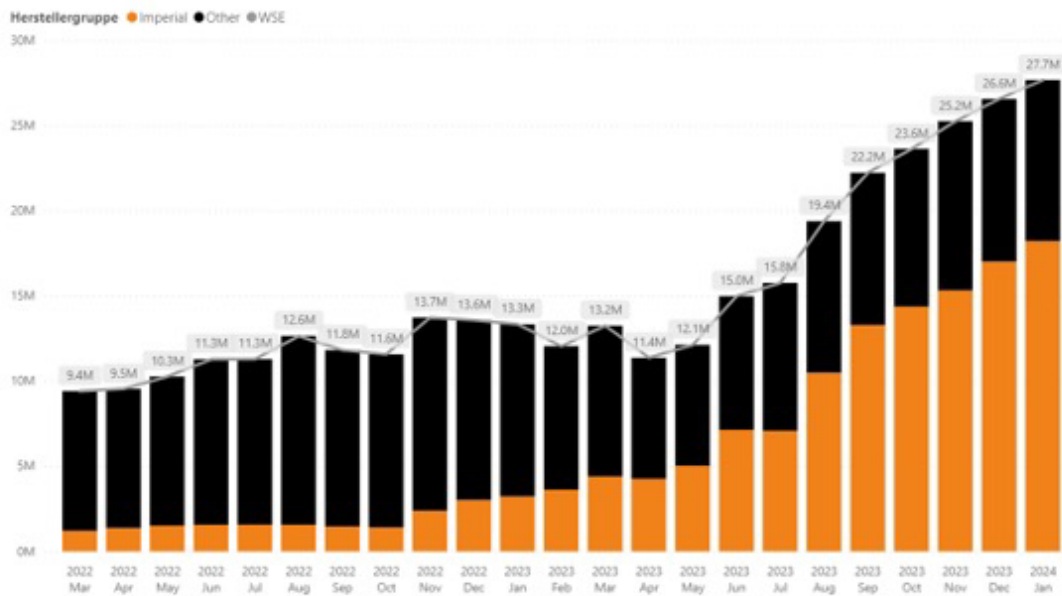


Bijlage 5 De Duitse middenstand pikt de Nederlandse rokers op

Dat de daling in de verkochte aantallen wordt opgepakt in Duitsland blijkt uit onderstaande grafiek die laat zien hoeveel meer omzet kerftabak 50 gram in Duitsland wordt behaald. In de reguliere Duitse markt worden geen 50 gram verpakkingen verkocht. De toename van 50 gram ontstaat uitsluitend door aankoop van Nederlandse consumenten.

Duitsland: verkoop 50 gram Verpakkingen

Na mei 2023 neemt de verkoop van 50 gram Verpakkingen (Nederlandse consument) in Duitsland toe



Source: Nielsen Sell out

Strictly private & confidential - may not be distributed, copied or made public in any way

Bijlage 6 toename buitenlandse verpakkingen in Nederland

Ook als we kijken naar de stijging van het aantal niet Nederlands gebanderolleeerde verpakkingen dan is het duidelijk dat ook in Nederland veel meer gerookt wordt dan de Nederlandse consumptie laat zien.

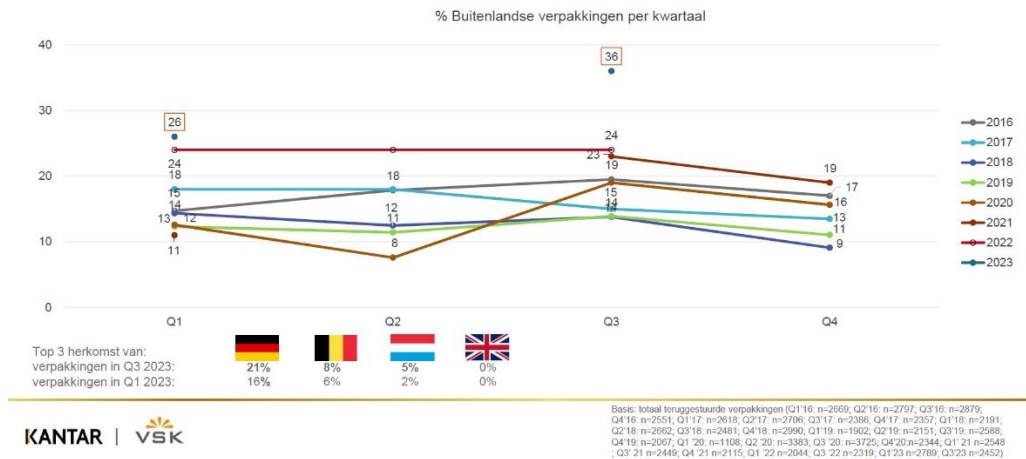
- In het derde kwartaal van 2023 is 36% van alle geregistreerde verpakkingen van buitenlandse oorsprong, 10% hoger dan in het eerste kwartaal van 2023.
- De meeste buitenlandse verpakkingen zijn afkomstig uit Duitsland (21%) en ook dit is gestegen ten opzichte van Q1 2023.

Het algemene aandeel van de niet-binnenlandse pakjes is hard gestegen in Q3 2023 naar 25% (vs. 14% in Q1 2023). In het buitenland sigaretten kopen neemt hard toe na de prijsstijgingen van begin deze zomer.

Rooktabak

Aandeel buitenlandse verpakkingen stijgt verder in Q3 2023

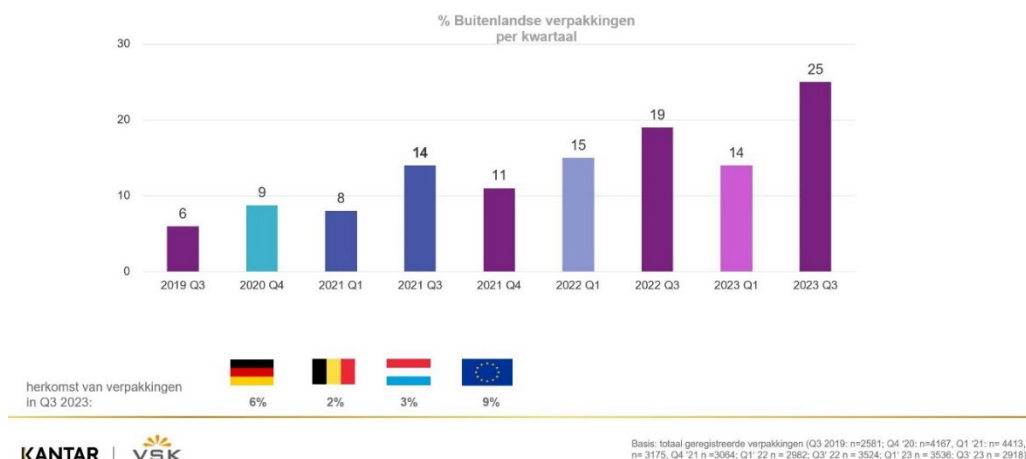
- In het derde kwartaal van 2023 is 36% van alle geregistreerde verpakkingen van buitenlandse oorsprong, 10% hoger dan in het eerste kwartaal van 2023.
- De meeste buitenlandse verpakkingen zijn afkomstig uit Duitsland (21%) en ook dit is gestegen ten opzichte van Q1 2023.



Sigaretten

Het aandeel buitenlandse verpakkingen stijgt naar record in Q3 2023

- Het algemene aandeel van de niet-binnenlandse pakjes is hard gestegen in Q3 2023 naar 25% (vs. 14% in Q1 2023). In het buitenland sigaretten kopen neemt hard toe na de prijsstijgingen van begin deze zomer.



Bijlage 7 Meer dan tabaksaccijns alleen

Het is voorts van groot belang dat we niet enkel kijken naar de hogere tabaksaccijns. Van belang is dat de consument over de grens zijn aankopen gaat doen. Dat is vooral bijzonder negatief voor de Nederlandse detailhandel. Partijen zoals www.winkelbus.nl spelen hier handig op in.



Bijlage 8: Evaluatieonderzoek grenseffecten: gevolgen van verhogingen van accijnzen (en bijzondere verbruiksbelasting) voor de detailhandel in de grensregio's.

De verhoging van de accijns of bijzondere verbruiksbelasting op verschillende productcategorieën (bier, wijn, gedistilleerde dranken, brandstoffen, tabak en frisdranken) leidt tot hogere verkoopprijzen. Bij lagere verkoopprijzen in de buurlanden zullen Nederlandse consumenten deze producten over de grens aankopen. De Nederlandse detailhandel in de grensregio ziet hierdoor haar verkopen teruglopen en haar omzet dalen waardoor de Nederlandse overheid minder belastingopbrengsten ontvangt dan zij heeft geraamd (grenseffecten).

In het Belastingplan 2024 zijn de accijnzen op verschillende producten (fors) verhoogd. Tijdens de behandeling van het belastingplan in de Tweede Kamer is een motie¹ aangenomen die aandacht vraagt voor de grenseffecten van deze accijnsverhogingen en de regering verzoekt:

- Te monitoren wat de effecten van de uiteindelijke accijnsverhoging zijn op de grensoverschrijdende aankopen van alcohol en andere producten door Nederlandse consumenten,
- Wat het effect is voor de lokale middenstand in de grensregio's en
- Wat de opbrengsten van de verhoogde accijns zijn ten opzichte van de ramingen,
- Hierover in gesprek te gaan met de sector, en
- De Kamer hier uiteindelijk voor de zomer 2024 over te informeren,

Tijdens de behandeling van het Belastingplan 2024 in de Eerste Kamer heeft staatssecretaris Van Rij toegezegd (zie bijlage) dat een onderzoek zal worden verricht naar de grenseffecten van de verhoging van de accijns op alcohol en tabak. Daarbij stelt de staatssecretaris:

“Uiteraard dienen de uitkomsten van de onderzoeken naar onder andere grenseffecten zorgvuldig te worden beoordeeld en gewogen, ook ten aanzien van mogelijke toekomstige maatregelen op het terrein van accijnzen.”

en

“Op basis van die onderzoeken zullen wij natuurlijk bij uw Kamer en ook bij de Tweede Kamer terugkomen in geval van onvoorziene en onwenselijke effecten. Die moeten dan natuurlijk meegenomen worden bij het Belastingplan 2025.”

In reactie daarop geeft de heer Heijnen (BBB) aan blij te zijn met de toezegging van de staatssecretaris over het evaluatieonderzoek naar de grenseffecten van de accijnsverhogingen op alcohol en tabak. Hij vertrouwt erop dat *“als uit dat onderzoek blijkt dat nadere actie noodzakelijk is, de regering of een volgende regering deze zal nemen.”*

Het betreft hier een onderzoek in het kader van een beleidsevaluatie als onderdeel van de beleidscyclus.

Beleidscyclus:

VOORBEREIDING → BESLISSING → UITVOERING → *meten* → EVALUATIE → *bijsturen* → VOORBEREIDING.

Beleidsevaluatie: Het beoordelen van een maatregel (accijnsverhoging) op doelmatigheid aan de hand van beleidscriteria.

Beleidscriteria: (i) De opbrengsten van de accijnsverhoging t.o.v. de ramingen en (ii) grensoverschrijdende aankopen (het effect daarvan voor de lokale middenstand in de grensregio's).

Evaluatie: Op basis van de analyse van de onderzoeksgegevens (*meten*) volgt een beoordeling van de resultaten en effecten van het beleidsproces.

Overleg: Over de resultaten en effecten van de evaluatie wordt in gesprek gegaan met de sector.

Timing: De Kamer wordt hierover uiteindelijk voor de zomer 2024 geïnformeerd.

¹ Motie Erkens c.s. - Tweede Kamer, vergaderjaar 2023–2024, 36 418, nr. 115

Aangenomen:

[Gewijzigde motie van het lid Erkens c.s. over de grenseffecten van de accijnsverhoging op alcohol monitoren \(ter vervanging van 36418-71\)](#) - Vergaderjaar 2023–2024, 36 418, nr. 115

De Kamer,

gehoord de beraadslaging,

constaterende dat de regering na invoering van de voorgestelde accijnsverhoging op alcohol, in welke mate deze dan ook zal plaatsvinden, geen enkele monitoring of onderzoek heeft gepland;

overwegende dat de accijnsverhoging een mogelijk forse impact zal hebben op ondernemers in de grensregio en dat bij eerdere verhogingen van de alcoholaccijns de grenseffecten hoger bleken te zijn dan voorzien en de uiteindelijke opbrengst fors tegenviel;

verzoekt de regering om te monitoren wat de effecten van de uiteindelijke accijnsverhoging zijn op de grensoverschrijdende aankopen van alcohol en andere producten door Nederlandse consumenten, wat het effect is voor de lokale middenstand in de grensregio's en wat de opbrengsten van de verhoogde accijns zijn ten opzichte van de ramingen, hierover in gesprek te gaan met de sector, en de Kamer hier uiteindelijk voor de zomer 2024 over te informeren,

en gaat over tot de orde van de dag.

Eerste Kamer

Ongecorrigeerd verslag van de plenaire vergadering van dinsdag 12 december 2023 over de voortzetting van de gezamenlijke behandeling van het Belastingplan 2024.

Staatssecretaris **Van Rij**:

Voorzitter. Dan kom ik bij de vraag van de heer Heijnen over de grenseffecten van de accijnsverhoging op alcohol en tabak. Het demissionaire kabinet heeft toegezegd onderzoek te verrichten naar de grenseffecten van de verhoging van de accijns op alcohol en tabak. Wel geldt dat de verhoging van accijns verschillende redenen kan hebben. Het kan bijvoorbeeld gaan om het behalen van een budgettaire opbrengst of om gezondheidsdoeleinden, bijvoorbeeld dat mensen minder gaan roken. Als de accijnsopbrengsten lager zijn dan verwacht of als de grenseffecten hoger zijn, betekent dat nog niet per definitie dat die verhoging automatisch ondoelmatig is. Uiteraard dienen de uitkomsten van de onderzoeken naar onder andere grenseffecten zorgvuldig te worden beoordeeld en gewogen, ook ten aanzien van mogelijke toekomstige maatregelen op het terrein van accijnzen.

Even wat breder over de accijnzen: ik heb, ook op verzoek van de Tweede Kamer, overleg gehad met de minister van Financiën van België en ook met mijn Duitse counterpart, de staatssecretaris van Belastingen in Berlijn. De gedachte van dat overleg was om te kijken of we elkaar wat meer kunnen vinden in bandbreedtes van accijnzen. Het enthousiasme was aan beide zijden van de grens niet erg groot. Men ziet dit toch echt als iets van nationale soevereiniteit, rekening houdend met de minimum-tarieven die op basis van de EU-richtlijn gelden. Op basis van die onderzoeken zullen wij natuurlijk bij uw Kamer en ook bij de Tweede Kamer terugkomen in geval van onvoorziene en onwenselijke effecten. Die moeten dan natuurlijk meegenomen worden bij het Belastingplan 2025.

De heer **Heijnen** (BBB):

Op de tweede plaats wat betreft het Belastingplan zijn we erg blij met de toezeggingen van de staatssecretaris over het evaluatieonderzoek naar de grenseffecten van de accijnsverhogingen op alcohol en tabak. Wij snappen dat hij op dit moment niet echt kan aangeven wat de vervolgmaterieën zullen zijn, maar wij vertrouwen erop dat als uit dat onderzoek blijkt dat nadere actie noodzakelijk is, de regering of een volgende regering deze zal nemen.

Bijlage 9: Ontwikkeling Tabaksaccijns

Tweede Kamer

Wijziging van enkele belastingwetten en enige andere wetten (Belastingplan 2023)

Wijziging van enkele belastingwetten en enige andere wetten (Belastingplan 2024)

Belastingplan 2023

De accijnstarieven op sigaren (onderdeel a), sigaretten (onderdeel b) en rooktabak (onderdeel c) zullen in 2023 (artikel XXXVI) en in 2024 (artikel XXXVIII) als volgt wijzigen:

ARTIKEL XXXVI

In de Wet op de accijns wordt met ingang van 1 april 2023 artikel 35, eerste lid, als volgt gewijzigd:

1. In onderdeel a wordt «9%» vervangen door «10%».
2. In onderdeel b wordt «€ 223,82» vervangen door «€ 271,07» en wordt «€ 243,25» vervangen door «€ 293,58».
3. In onderdeel c wordt «€ 160,91» vervangen door «€ 216,64».

ARTIKEL XXXVIII

In de Wet op de accijns wordt met ingang van 1 april 2024 artikel 35, eerste lid, als volgt gewijzigd:

1. In onderdeel a wordt «10%» vervangen door «11%».
2. In onderdeel b wordt «€ 271,07» vervangen door «€ 317,87» en wordt «€ 293,58» vervangen door «€ 343,92».
3. In onderdeel c wordt «€ 216,64» vervangen door «€ 266,98».

Belastingplan 2024

De accijnstarieven op sigaretten en rooktabak zullen in 2024 (artikel XXVI) als volgt zal wijzigen:

ARTIKEL XXVI

In de Wet op de accijns wordt met ingang van 1 april 2024 artikel 35, eerste lid, als volgt gewijzigd:

1. In onderdeel b wordt «€ 317,78» vervangen door «€ 362,12» en wordt «€ 343,92» vervangen door «€ 390,42».
2. In onderdeel c wordt «€ 266,98» vervangen door «€ 346,98».

Aangenomen:

Gewijzigd amendement van de leden Erkens en Stoffer ter vervanging van nr. 58 over het halveren van de verhoging van de alcoholaccijns en het verhogen van de accijns op tabak en de kansspelbelasting Vergaderjaar 2023–2024, 36 418, nr. 111

Onderstaande tabel laat zien wat de accijnstarieven vanaf 1 april 2024 zullen zijn voor sigaretten en rooktabak en hoe deze zijn opgebouwd. De verhoging van de accijnstarieven in 2024 zijn gebaseerd op:

- Een verhoging in het Belastingplan 2023,
- Een (extra) verhoging in het Belastingplan 2024 en
- Een verhoging als gevolg van het aangenomen amendement Erkens en Stoffer (TK 36 418, nr. 111)

Accijnstarieven vanaf:	01-04-2023	Opbouw accijnsverhoging in 2024			01-04-2024	Verhoging
Bron*:	BP-2023	BP-2023	BP-2024	Amendement	Totaal	Accijns + btw
Sigaretten						<i>per 20st</i>
Ad valorem (over KHP)	5%	5%	5%		5%	
Specifiek (per 1.000 stuks)	€ 271,07	€ 317,78	€ 346,62	€ 15,50	€ 362,12	
Minimum (per 1.000 stuks)	€ 293,58	€ 343,92	€ 373,92	€ 16,50	€ 390,42	€ 2,34
Rooktabak						<i>per 50gr</i>
Specifiek (per 1.000 gram)	€ 216,64	€ 266,98	€ 338,98	€ 8,00	€ 346,98	€ 7,89

* De accijnsverhoging in 2024 is gebaseerd op: Belastingplan 2023, Belastingplan 2024 en amendement TK 36 418 nr. 111

