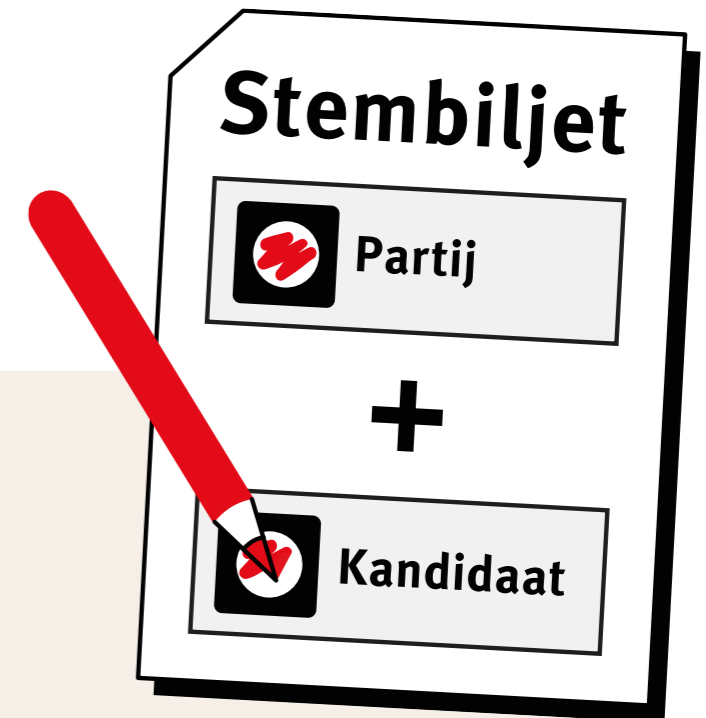


Communicatie bij verkiezingen met een nieuw stembiljet

In dit document vind je een breed scala aan middelen voor de verkiezingscommunicatie binnen je eigen gemeente. Het overzicht van de middelen is ingericht als een kiezersreis. Zo zie je meteen wat je op welk moment kunt inzetten.

Direct vanuit het overzicht kun je de middelen per fase in de kiezersreis bekijken. Je ziet snel of middelen aanpasbaar zijn, bijvoorbeeld met het eigen gemeentelogo. Klik je op een middel, dan ga je vanzelf naar de juiste link om het te downloaden. Er zijn extra middelen om kiezers te informeren over het nieuwe stembiljet. Deze extra middelen herken je in het overzicht aan de groene achtergrondkleur.

! **Let op!** Gaat het om een gemeente waar kiezers stemmen met een nieuw stembiljet? Download dan alleen middelen vanuit deze pdf. En dus niet vanuit de toolkit van de Kiesraad. Zo weet je zeker dat je de juiste middelen hebt voor het nieuwe stembiljet.



[Bekijk het overzicht van middelen >>>](#)

Fases en middelen kiezersreis

1 Bewustwording

4 tot 3 weken
tot verkiezingsdag

Directe middelen

Flyer (optioneel)

'Op 18 maart mag u stemmen.'
Benadrukt het belang van de komende verkiezing. H-a-h of in bibliotheken etc.

1e keer stemmers

Voor 18-jarigen en anderen die voor het eerst mogen stemmen een speciaal middel om te motiveren.

2 Aankondiging

3 tot 2 weken
tot verkiezingsdag

Envelop om stempas

Stempas - niet te downloaden

Informatie bij stempas
Infographic + brief

Flyer over nieuw stembiljet

Ondersteunende middelen

Advertentie

'Op 18 maart mag u stemmen.'
Benadrukt het belang van de komende verkiezing.

Social post

'Waarom is de komende verkiezing belangrijk?'

Artikel

Een artikel over het belang van de komende verkiezing.

Social post

'Deze week ontvang je de stempas in de bus.'

3 Voorbereiding

2 weken tot 1 dag
tot verkiezingsdag

Lijst met kandidaten -
niet te downloaden

Envelop om lijst met kandidaten
(optioneel)

Uitleg op de lijst met kandidaten
Informatie over het nieuwe stembiljet
en de lijst met kandidaten.

Posters voor stemlocaties

'Hier kunt u binnenkort stemmen.'

Social posts

'Je hebt nog X dagen om te stemmen.'

Artikel bijv. voor in h-a-h blad

'Hoe werkt de gemeenteraad,
hoe kunt u zich voorbereiden?'

Filmpje

'Zo stemt u'.

Social posts

'Zo werkt het stemmen en machtigen.'

4 Naar stembus

Verkiezingsdag
+ dag na het stemmen



Poster in stemlokaal

Poster in stemhokje

Poster aanwezig bij tellen

Social post

'Vandaag mag je stemmen.'

Na afloop van het stemmen

Social post

Bedanken voor stemmen + wijzen
op mogelijkheid meekijken tellen.

5 Na de verkiezing

1 dag tot 4 weken
na verkiezingsdag

Artikel bijv. voor in h-a-h blad

Uitslagvaststelling: 'dit is de
nieuwe gemeenteraad.'

Social post

'Dit is de voorlopige uitslag van
de gemeenteraadsverkiezing.'

Website gemeenten: dank + uitslag.

Webteksten voor website gemeenten: informatie over het waar, wanneer, wie, stemmen met hulp en machtigen.

Extra middelen bij nieuw stembiljet

Webtekst gemeenten + social post

Informatie over het experiment
met het nieuwe stembiljet.

Advertentie, poster + social post

On- en offline aankondiging: 'We
stemmen met een nieuw stembiljet.'

Advertentie, social posts + video

'Zo werkt het nieuwe stembiljet.'
Poster
'Bekijk hier het nieuwe stembiljet.'

Banner

'Zo werkt het nieuwe stembiljet.'

Social post

'Bedankt voor het stemmen
met het nieuwe stembiljet.'

Nieuwstembiljet.nl: informatie over hoe het nieuwe stembiljet werkt, waarom we een nieuw stembiljet hebben en over onderzoeksresultaten.

Fases en middelen kiezersreis

1 Bewustwording

4 tot 3 weken tot verkiezingsdag

2 3 4 5

Directe middelen

Flyer (optioneel)

'Op 18 maart mag u stemmen.' Benadrukt het belang van de komende verkiezing. Huis-aan-huis of in bibliotheken etc.

A5-formaat

Aanpasbaar



Ondersteunende middelen

Advertentie

'Op 18 maart mag u stemmen.' Benadrukt het belang van de komende verkiezing.

A5-formaat

290 x 217 mm

Aanpasbaar



Extra middelen bij nieuw stembiljet

Social post

'In onze gemeente stem je met het nieuwe stembiljet.'

1080 x 1080 px

1080 x 1350 px

1080 x 1920 px



1e keer stemmers

Voor iedereen die voor het eerst mag stemmen een speciaal middel om te motiveren.

Keuze tussen:

- een normale Ansichtkaart;
- een gestantste versie, waarbij kiezers het rondje eruit kunnen halen en daar doorheen een foto kunnen maken van iets dat ze belangrijk vinden. Die foto kunnen ze dan delen op social media, om meer mensen te motiveren om te stemmen.

A5-formaat

Aanpasbaar



Social post

'Waarom is de komende verkiezing belangrijk?'

1080 x 1080 px

1080 x 1350 px

1080 x 1920 px



Websteksten voor gemeenten nieuw stembiljet

Informatie over het hoe, waar, wanneer, wie, stemmen met hulp en machtigingen, aangepast aan het nieuwe stembiljet. Plus informatie over het experiment met het nieuwe stembiljet.

Aanpasbaar

Nieuwstembiljet.nl

Informatie over hoe het nieuwe stembiljet werkt, waarom we een nieuw stembiljet hebben en over de onderzoeksresultaten van het vorige experiment.

Fases en middelen kiezersreis

1

2 Aankondiging 3 tot 2 weken tot verkiezingsdag

3 4 5

Directe middelen

Envelop om stempas
Infoblok is te plaatsen op voor- of achterzijde.

C5-formaat



Ondersteunende middelen

Social post
'Deze week ontvang je de stempas in de bus.'

1080 x 1080 px

1080 x 1350 px

1080 x 1920 px



Extra middelen bij nieuw stembiljet

Poster
In onze gemeente stemmen we met het nieuwe stembiljet.

A2-formaat



Informatie bij stempas
Infographic + brief.
Gemeente kan voorzijde ook gebruiken voor eigen brief.

A4-formaat

Aanpasbaar

In meerdere talen



Artikel
Een artikel over het belang van de komende verkiezing.

Aanpasbaar

Social post
'Waarom een nieuw stembiljet.'

1080 x 1080 px

1080 x 1350 px

1080 x 1920 px



Flyer over nieuw stembiljet
Uitlegflyer bij stempas over nieuw stembiljet. Tweezijdig met vouw.

A4-formaat gevouwen naar staand A5



Advertentie
'In deze gemeente stemmen we met het nieuwe stembiljet.'

A5-formaat



Fases en middelen kiezersreis

1 2

3

Vorbereiding
2 weken tot 1 dag tot verkiezingsdag

4 5

Directe middelen

Envelop om lijst met kandidaten (optioneel)

Envelop bij lijst met kandidaten.
Infoblok is te plaatsen op voor- of achterzijde.

C5-formaat



Uitleg op de lijst met kandidaten

Informatie over het nieuwe stembiljet en de lijst met kandidaten. Wordt automatisch toegevoegd bij opmaak kandidatenlijst.

A4-formaat



Ondersteunende middelen

Poster

'Hier kunt u binnenkort stemmen.'

A3-formaat



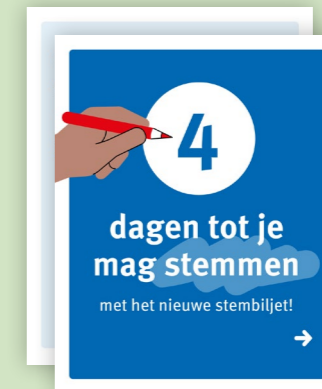
Social post

Post 1. 'Nog 4 dagen tot je mag stemmen met het nieuwe stembiljet.'

1080 x 1080 px

1080 x 1350 px

1080 x 1920 px



Social post

'Stemmen, zo werkt het.'

1080 x 1080 px

1080 x 1350 px

1080 x 1920 px



Social posts

Post 2, 3 en 4. 'Je hebt nog XX dagen om te stemmen.'

1080 x 1080 px

1080 x 1350 px

1080 x 1920 px



Social post

'Zo werkt machtigen.'

1080 x 1350 px

1080 x 1920 px



Artikel in huis-aan-huisblad
'Hoe werkt de gemeenteraad, hoe kan je je voorbereiden?'

Aanpasbaar

Filmpje

'Zo stemt u'

Er zijn nog meer middelen voor fase 3 >>>

Fases en middelen kiezersreis

1 2

3

Vorbereiding

2 weken tot 1 dag tot verkiezingsdag

4 5

Extra middelen bij nieuw stembiljet

Social post
'Wat is er anders?'

1080 x 1080 px

1080 x 1350 px

1080 x 1920 px



Poster
'Benieuwd naar het nieuwe stembiljet?'

A3-formaat

Aanpasbaar



Filmpje
'Zo werkt stemmen met het nieuwe stembiljet.'

Social post
'Stemmen, zo werkt het.'

1080 x 1080 px

1080 x 1350 px

1080 x 1920 px



Poster
'Zo werkt het nieuwe stembiljet.'

A2-formaat



Social post
'Zo stem je geldig met het nieuwe stembiljet.'

1080 x 1350 px

1080 x 1920 px



Advertentie
'Zo werkt stemmen met het nieuwe stembiljet.'

A5-formaat



Fases en middelen kiezersreis

1 2 3

4 Naar stembus Verkiezingsdag + dag na het stemmen

5

Ondersteunende middelen

Poster
In het stemlokaal.

A2-formaat



Social post
'Vandaag mag je stemmen.'

1080 x 1080 px

1080 x 1350 px

1080 x 1920 px



Poster
In het stemhokje.

A2-formaat



Social post
'Bedankt voor je stem!'

1080 x 1080 px

1080 x 1350 px

1080 x 1920 px



Posters
Stemmen tellen + locatie.

A2-formaat

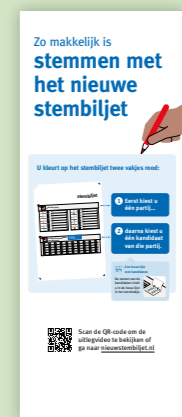


Extra middelen bij nieuw stembiljet

Banner
Uitleg over het nieuwe stembiljet.

800 x 2000 mm

Wordt geleverd door BZK



Poster
Uitleg over het nieuwe stembiljet.

A2-formaat



Fases en middelen kiezersreis

1 2 3 4

5 Na de verkiezing

1 dag tot 4 weken na verkiezingsdag

Ondersteunende middelen

Social post
'Dit is de uitslag van de verkiezing'

1080 x 1080 px

1080 x 1350 px

1080 x 1920 px

Aanpasbaar



Extra middelen bij nieuw stembiljet

Social post
Bedankt voor het stemmen met het nieuwe stembiljet.

1080 x 1080 px

1080 x 1350 px

1080 x 1920 px

Aanpasbaar



Artikel in huis aan huis blad
Uitslagvaststelling: 'dit is de nieuwe gemeenteraad.'

Aanpasbaar

Website gemeenten
Dank + uitslag.

Aanpasbaar