

# Rapportage

Amsterdam, 13-09-2016

---

## Publiekspeiling Natuur



---

**Standaard rapportage**

Gesloten vragen

## Onderzoekstatistieken

---

Verstuurde e-mails	3071
Afgeronde vragenlijsten	1078
Waarvan met open link	0
Laatste deelname	2 sep. 2016 17:56:39
Gemiddelde invultijd	05:02

---

## Vragenlijst

### Vraag 1: Spontane omschrijving natuurgebied

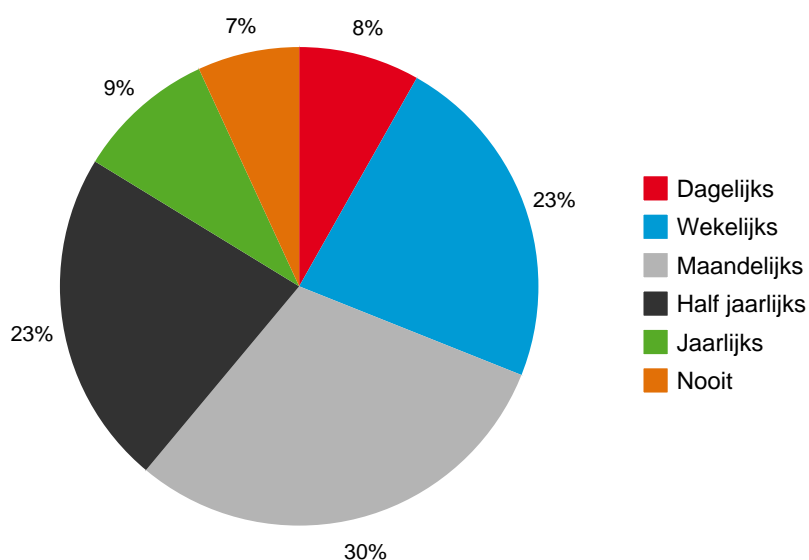
Kunt u in uw eigen woorden omschrijven wat u verstaat onder een natuurgebied? Er zijn geen goede of foute antwoorden; schrijf gerust alles op wat er in u opkomt!

Antwoord	Aantal	%
Antwoord 1	1076	100,0 %
Totaal	1076	100,0 %

## Vraag 2: Bezoekfrequentie natuurgebied

Onder een natuurgebied verstaan we een gebied met opvallende eigenschappen als het gaat om flora, fauna, geologische of landschappelijke gesteldheid, zoals dit bijvoorbeeld tot uiting komt in een grote uitgestrektheid of biodiversiteit. Hoe vaak bezoekt u een natuurgebied?

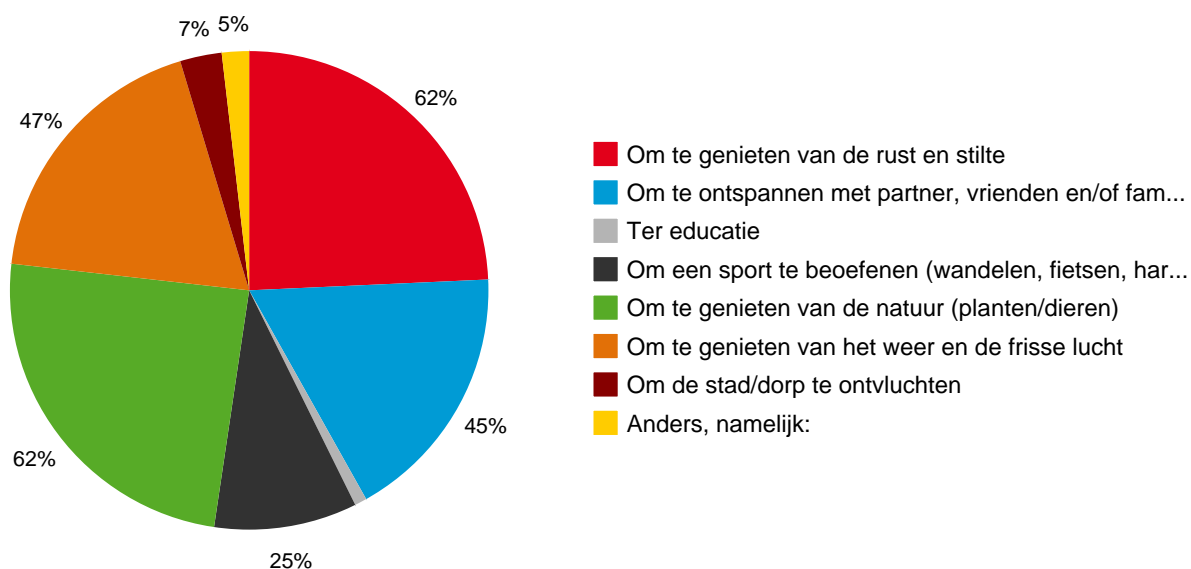
Antwoord	Aantal	%	Cumulatief
Dagelijks	88	8,2 %	8,2 %
Wekelijks	246	22,9 %	31,0 %
Maandelijks	323	30,0 %	61,1 %
Half jaarlijks	244	22,7 %	83,7 %
Jaarlijks	101	9,4 %	93,1 %
Nooit	74	6,9 %	100,0 %
Totaal	1076	100,0 %	



### Vraag 3: Reden bezoeken natuurgebied

Wat zijn voor u de belangrijkste redenen om een natuurgebied te bezoeken? U kunt maximaal drie antwoorden selecteren.

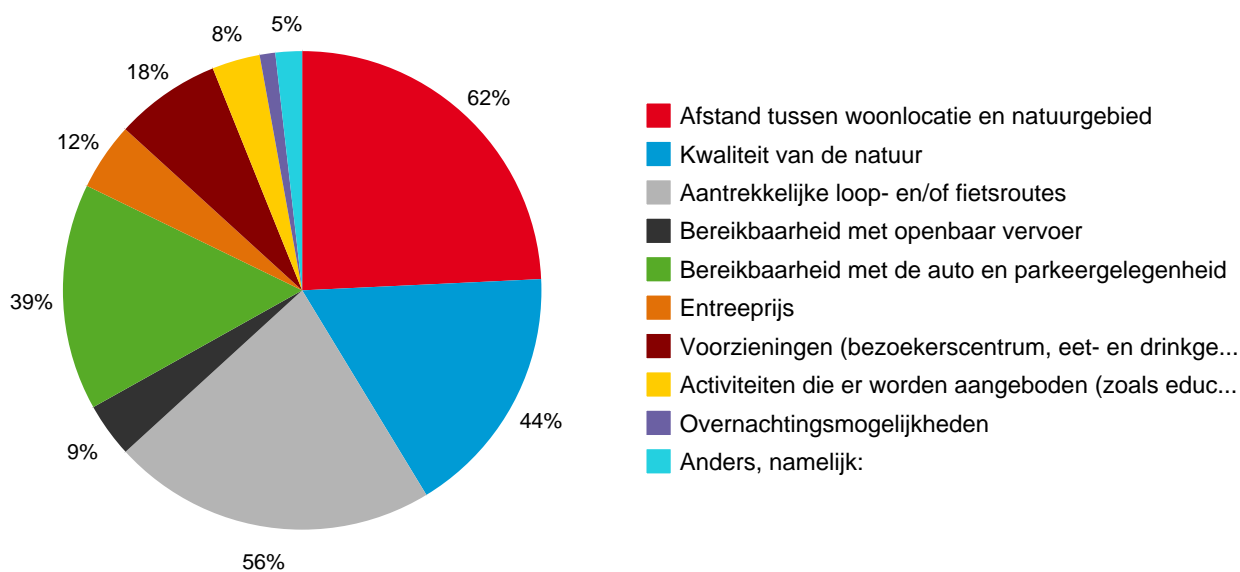
Antwoord	Aantal	%
Om te genieten van de rust en stilte	621	61,9 %
Om te ontspannen met partner, vrienden en/of familie/gezin/huisdier	450	44,9 %
Ter educatie	21	2,1 %
Om een sport te beoefenen (wandelen, fietsen, hardlopen, kanoën etc.)	247	24,6 %
Om te genieten van de natuur (planten/dieren)	625	62,3 %
Om te genieten van het weer en de frisse lucht	475	47,4 %
Om de stad/dorp te ontvluchten	72	7,2 %
Anders, namelijk:	47	4,7 %
Totaal	1003	100,0 %



## Vraag 4: Keuze aspecten natuurgebied

Welke aspecten spelen mee bij uw keuze voor een uitje naar een natuurgebied?

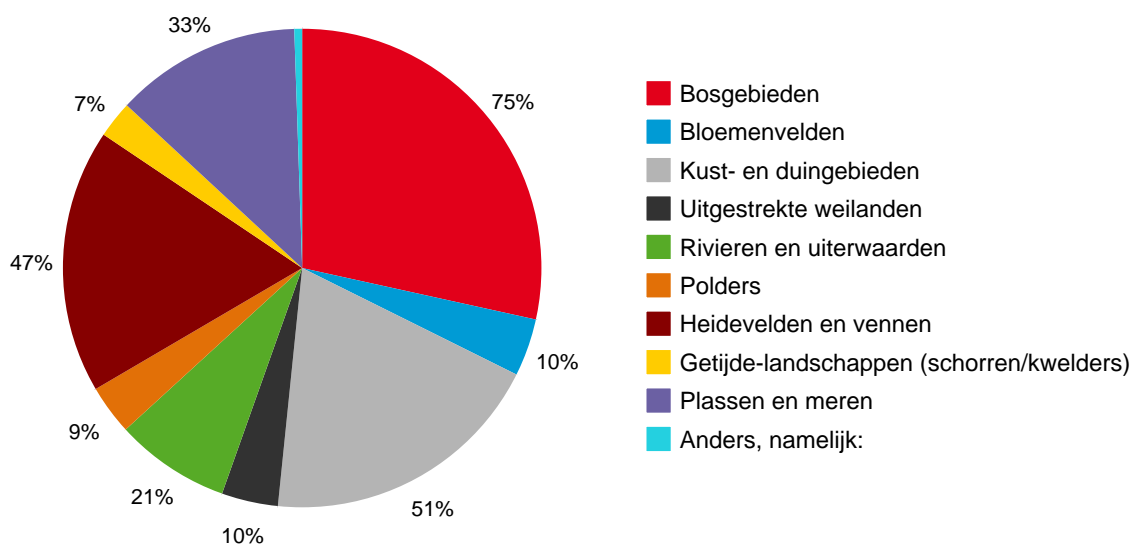
Antwoord	Aantal	%
Afstand tussen woonlocatie en natuurgebied	621	61,9 %
Kwaliteit van de natuur	437	43,6 %
Aantrekkelijke loop- en/of fietsroutes	561	55,9 %
Bereikbaarheid met openbaar vervoer	94	9,4 %
Bereikbaarheid met de auto en parkeergelegenheid	392	39,1 %
Entreprijs	117	11,7 %
Voorzieningen (bezoekerscentrum, eet- en drinkgelegenheden, toiletten, picknickplaatsen, afvalpunten)	183	18,2 %
Activiteiten die er worden aangeboden (zoals educatieve wandeltochten met of zonder gids, fietsverhuur, bootverhuur)	83	8,3 %
Overnachtingsmogelijkheden	27	2,7 %
Anders, namelijk:	46	4,6 %
Totaal	1003	100,0 %



### Vraag 5: Aansprekende elementen

Welke typische element(en) uit de Nederlandse natuur spreken u het meest aan? U kunt maximaal drie antwoorden selecteren.

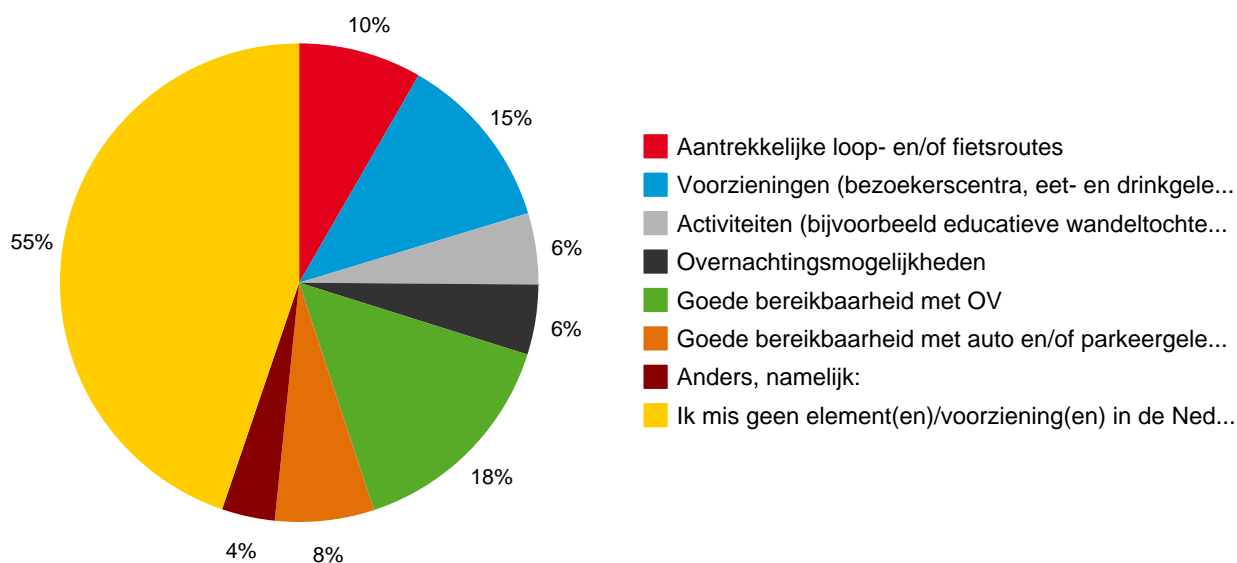
Antwoord	Aantal	%
Bosgebieden	754	75,2 %
Bloemenvelden	103	10,3 %
Kust- en duingebieden	511	50,9 %
Uitgestrekte weilanden	101	10,1 %
Rivieren en uiterwaarden	206	20,5 %
Polders	89	8,9 %
Heidevelden en vennen	473	47,2 %
Getijde-landschappen (schorren/kwelders)	66	6,6 %
Plassen en meren	333	33,2 %
Anders, namelijk:	14	1,4 %
Totaal	1003	100,0 %



## Vraag 6: Ontbrekende elementen/voorzieningen

Welke van de onderstaande elementen/voorzieningen mist u in de Nederlandse natuurgebieden?

Antwoord	Aantal	%
Aantrekkelijke loop- en/of fietsroutes	102	10,2 %
Voorzieningen (bezoekerscentra, eet- en drinkgelegenheden, toiletten, picknickplaatsen, afvalpunten)	147	14,7 %
Activiteiten (bijvoorbeeld educatieve wandeltochten met of zonder gids, fietsverhuur, bootverhuur)	59	5,9 %
Overnachtingsmogelijkheden	58	5,8 %
Goede bereikbaarheid met OV	185	18,4 %
Goede bereikbaarheid met auto en/of parkeergelegenheden	82	8,2 %
Anders, namelijk:	44	4,4 %
Ik mis geen element(en)/voorziening(en) in de Nederlandse natuurgebieden	549	54,7 %
Totaal	1003	100,0 %

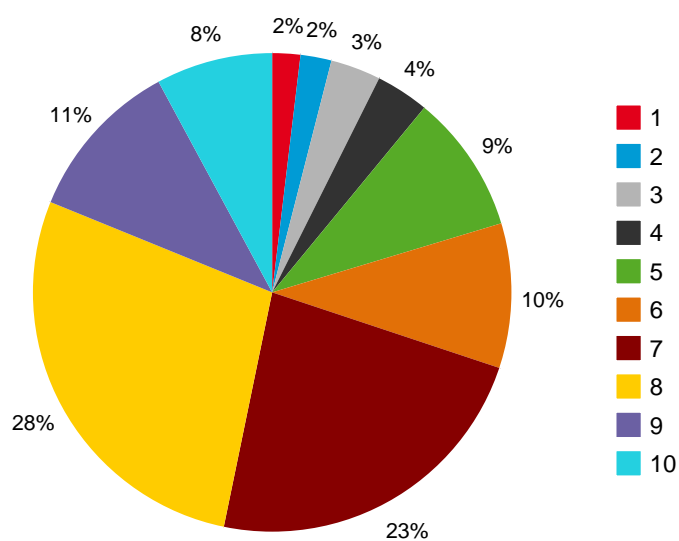




## Vraag 7: Toegankelijkheid

Niet alle Nederlandse natuurgebieden zijn toegankelijk voor het publiek. Op een schaal van 1 tot 10, hoe belangrijk vindt u het dat Nederlandse natuurgebieden toegankelijk zijn voor het publiek? (1= heel onbelangrijk, 10= heel erg belangrijk)

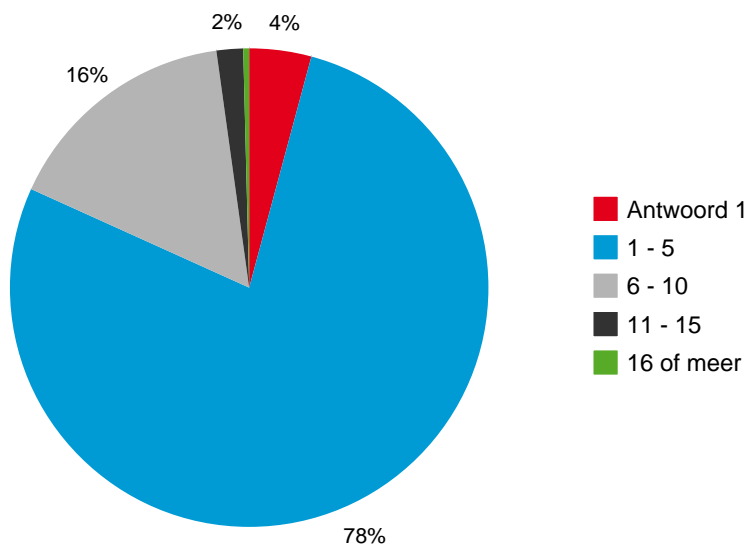
Antwoord	Aantal	%	Cumulatief
1	19	1,9 %	1,9 %
2	21	2,1 %	4,0 %
3	34	3,4 %	7,4 %
4	36	3,6 %	11,0 %
5	94	9,4 %	20,3 %
6	98	9,8 %	30,1 %
7	232	23,1 %	53,2 %
8	280	27,9 %	81,2 %
9	110	11,0 %	92,1 %
10	79	7,9 %	100,0 %
Totaal	1003	100,0 %	



## Vraag 8: Bekendheid Nationale Parken

Hoeveel Nationale Parken in Nederland kent u?

Antwoord	Aantal	%	Cumulatief
Antwoord 1	42	4,2 %	4,2 %
1 - 5	778	77,6 %	81,8 %
6 - 10	161	16,1 %	97,8 %
11 - 15	18	1,8 %	99,6 %
16 of meer	4	0,4 %	100,0 %
Totaal	1003	100,0 %	

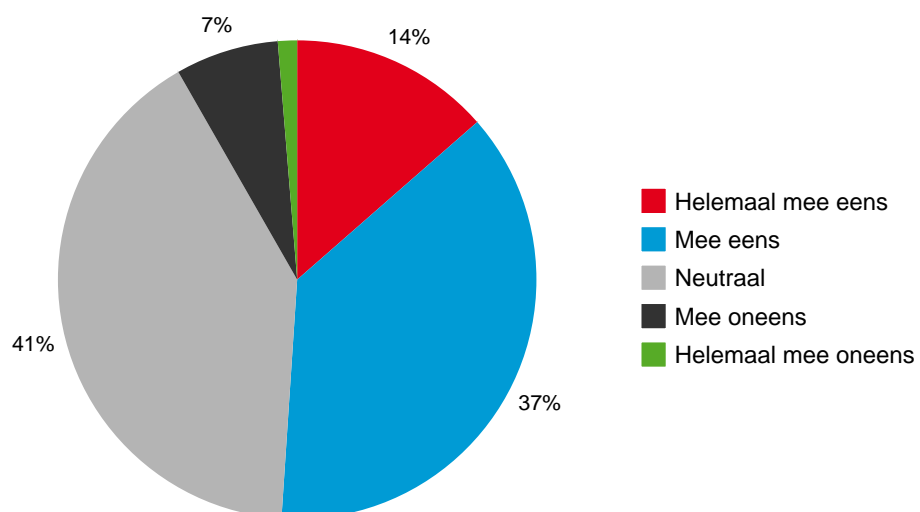


## Vraag 9: Stellingen

Kunt u aangeven in hoeverre u het eens, dan wel oneens met onderstaande stellingen

### Stelling 1: Nederlanders bezoeken te weinig natuurgebieden in eigen land

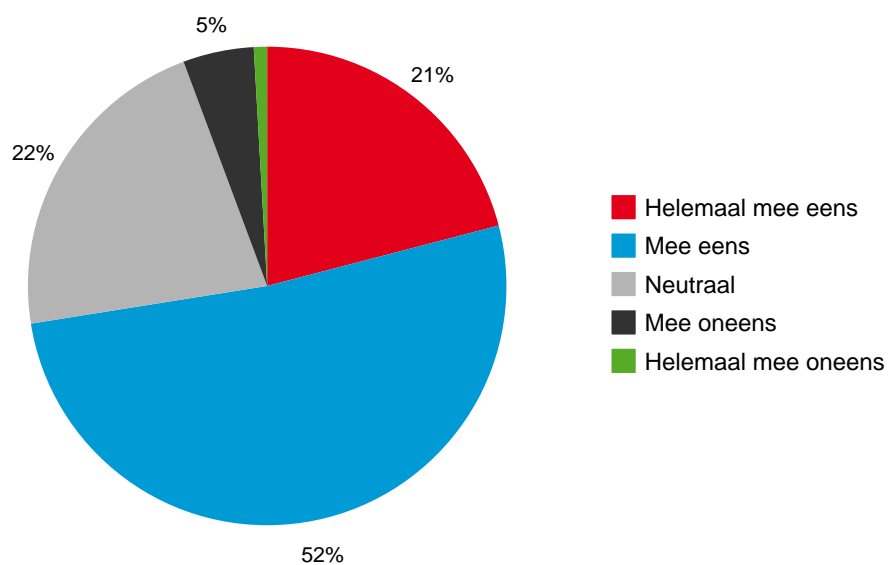
Antwoord	Aantal	%	Cumulatief
Helemaal mee eens	136	13,6 %	13,6 %
Mee eens	376	37,5 %	51,0 %
Neutraal	408	40,7 %	91,7 %
Mee oneens	70	7,0 %	98,7 %
Helemaal mee oneens	13	1,3 %	100,0 %
Totaal	1003	100,0 %	



## Vraag 9: Stellingen

### Stelling 2: Als ik een uitje plan dan is een bezoek aan een natuurgebied een optie

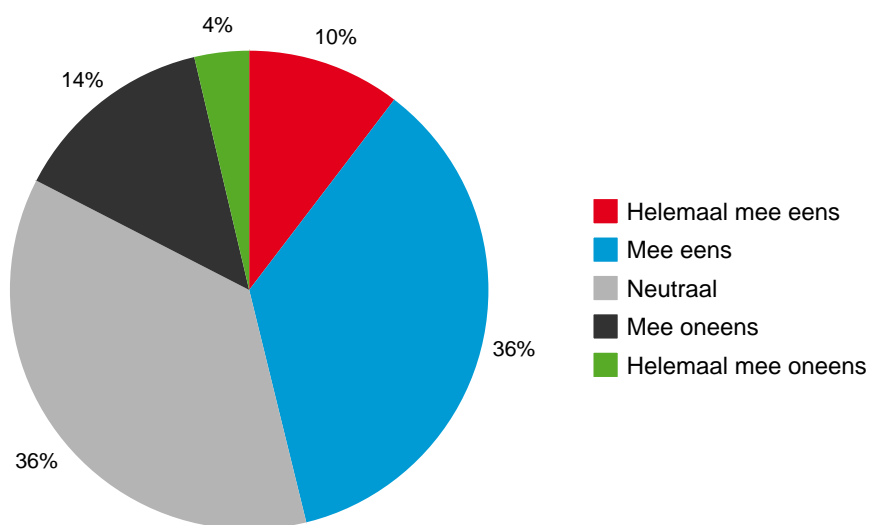
Antwoord	Aantal	%	Cumulatief
Helemaal mee eens	210	20,9 %	20,9 %
Mee eens	517	51,5 %	72,5 %
Neutraal	219	21,8 %	94,3 %
Mee oneens	48	4,8 %	99,1 %
Helemaal mee oneens	9	0,9 %	100,0 %
Totaal	1003	100,0 %	



## Vraag 9: Stellingen

### Stelling 3: Natuurgebieden zouden zichzelf beter moeten promoten

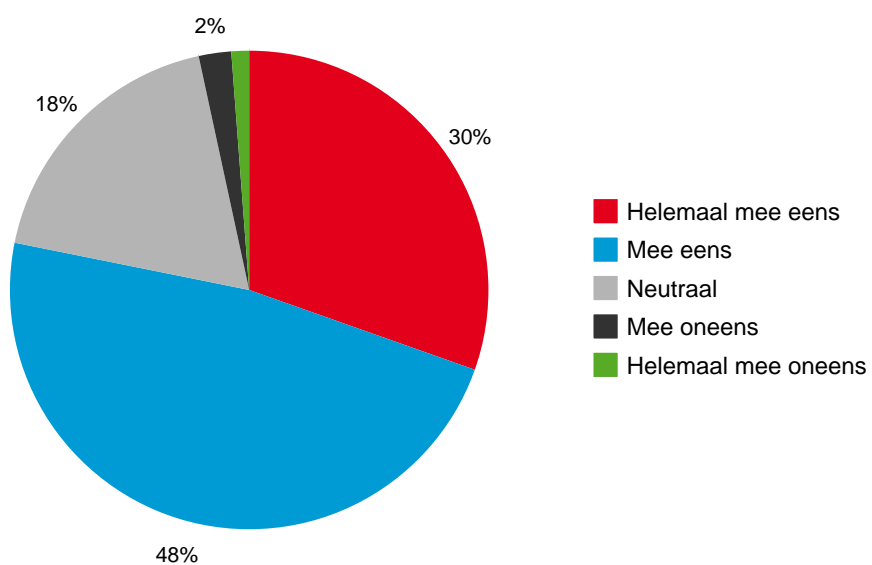
Antwoord	Aantal	%	Cumulatief
Helemaal mee eens	104	10,4 %	10,4 %
Mee eens	359	35,8 %	46,2 %
Neutraal	365	36,4 %	82,6 %
Mee oneens	138	13,8 %	96,3 %
Helemaal mee oneens	37	3,7 %	100,0 %
Totaal	1003	100,0 %	



## Vraag 9: Stellingen

### Stelling 4: Nederlanders zouden meer van de natuur moeten genieten

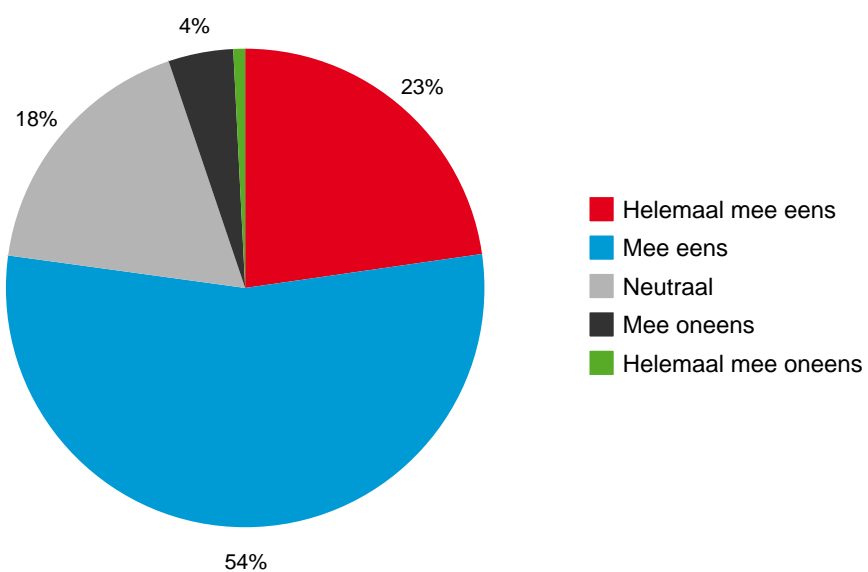
Antwoord	Aantal	%	Cumulatief
Helemaal mee eens	305	30,4 %	30,4 %
Mee eens	479	47,8 %	78,2 %
Neutraal	185	18,4 %	96,6 %
Mee oneens	22	2,2 %	98,8 %
Helemaal mee oneens	12	1,2 %	100,0 %
Totaal	1003	100,0 %	



## Vraag 9: Stellingen

### Stelling 5: Natuur is niet alleen om te beschermen, maar ook om te bezoeken

Antwoord	Aantal	%	Cumulatief
Helemaal mee eens	228	22,7 %	22,7 %
Mee eens	546	54,4 %	77,2 %
Neutraal	177	17,6 %	94,8 %
Mee oneens	44	4,4 %	99,2 %
Helemaal mee oneens	8	0,8 %	100,0 %
Totaal	1003	100,0 %	



### Vraag 10: Aanprijzen Nederlandse Natuur

Als u onze Nederlandse natuur aan buitenlandse gasten zou moeten aanprijzen, wat zou u hen dan vertellen?

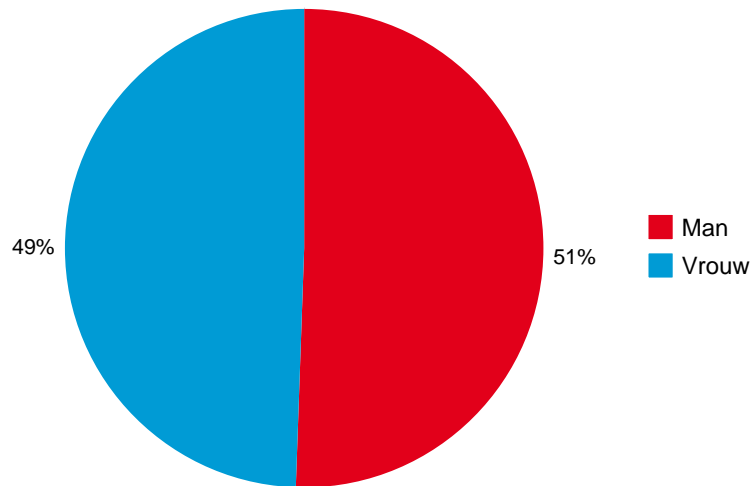
Antwoord	Aantal	%
Antwoord 1	634	63,1 %
Geen toelichting / weet niet	370	36,9 %
Totaal	1004	100,0 %



## Achtergrondkenmerken

### Geslacht

Antwoord	Aantal	%	Cumulatief
Man	545	50,6 %	50,6 %
Vrouw	533	49,4 %	100,0 %
Totaal	1078	100,0 %	



## Leeftijd

Antwoord	Aantal	%	Cumulatief
12 t/m 20 jaar	19	1,8 %	1,8 %
21 t/m 30 jaar	100	9,3 %	11,0 %
31 t/m 40 jaar	113	10,5 %	21,5 %
41 t/m 55 jaar	328	30,4 %	51,9 %
56 t/m 65 jaar	233	21,6 %	73,6 %
66 jaar en ouder	285	26,4 %	100,0 %
Totaal	1078	100,0 %	

