

# Jaarwisselingsrapportage 2020-2021

## Algemeen beeld

Vanwege het bijzondere karakter van de jaarwisseling 2020-2021 is de rapportage anders van opzet dan de afgelopen jaren. Door de samenloop met de Covid-19 maatregelen, die ook van invloed zijn op het gedrag in de openbare ruimte, worden in deze rapportage meer onderwerpen geanalyseerd. In feite worden de traditionele oud- en nieuw onderwerpen samen met de openbare orde onderwerpen uit de Corona Crime Change Monitor gecombineerd. Om de aantallen van deze jaarwisseling te kunnen duiden is een vergelijking gemaakt met het gemiddelde van de afgelopen vier jaarwisselingen. Door deze aangepaste opzet wordt afgeraden om een vergelijking te maken met voorgaande rapportages. Het tijdvak van meten is gelijk aan de afgelopen jaren, namelijk van oudejaarsdag 00:00 uur tot nieuwjaarsochtend 08:00 uur. Samengevat zien we dat deze oud en nieuw m.n. meer overlastspecifieke (inclusief branden en vuurwerk) incidenten kende en minder geweld. Het aantal interventies door politie (aanhoudingen, bekeuringen en waarschuwingen) was lager dan in vergelijkbare periodes.

## Alle incidenten en aanhoudingen

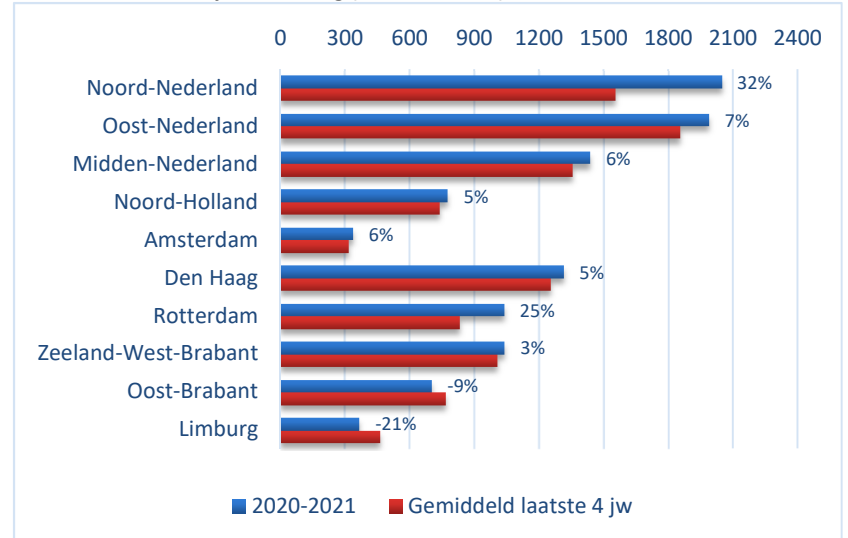
### Alle maatschappelijke klassen

	2020-2021	Gemiddeld laatste 4 jw	%
Incidenten	17.864	18.699	-4,5%
Aanhoudingen	597	913	-34,6%

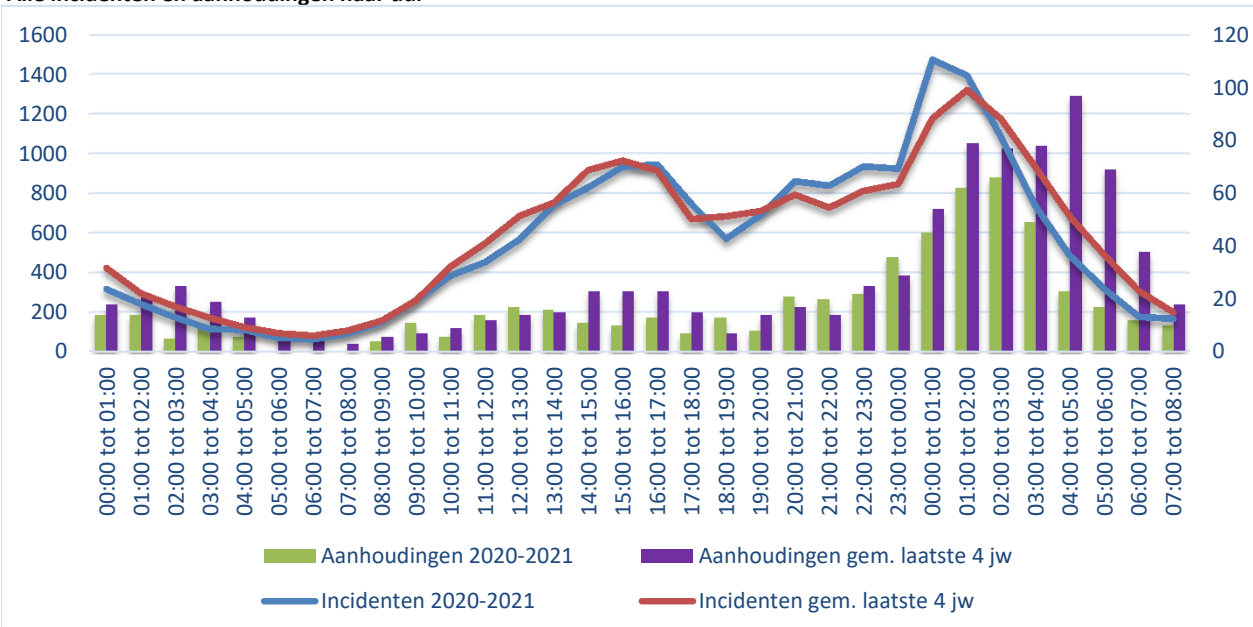
### Alleen thema's jaarwisselingsrapportage

	2020-2021	Gemiddeld laatste 4 jw	%
Incidenten	11.037	10.132	8,9%
Aanhoudingen	282	382	-26,2%

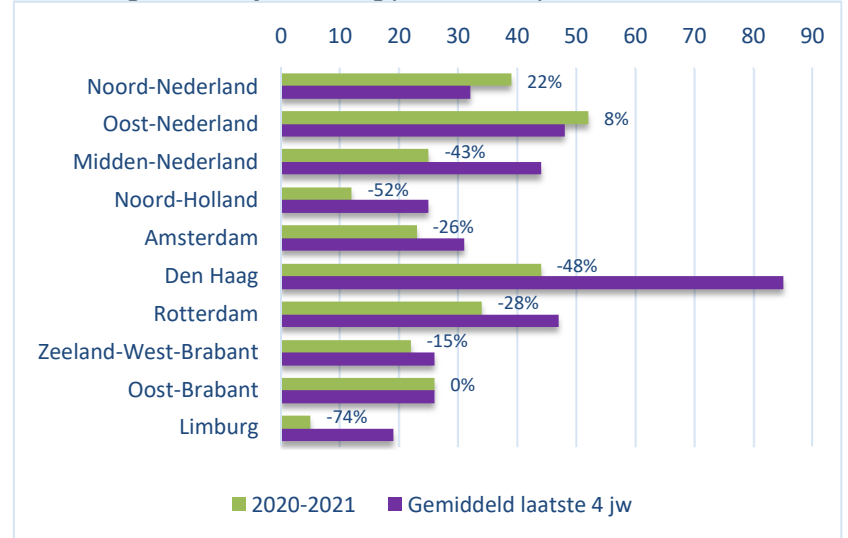
### Incidenten thema's jaarwisseling (+ verschil in %)



### Alle incidenten en aanhoudingen naar uur



### Aanhoudingen thema's jaarwisseling (+ verschil in %)



## Toelichting incidenten en aanhoudingen

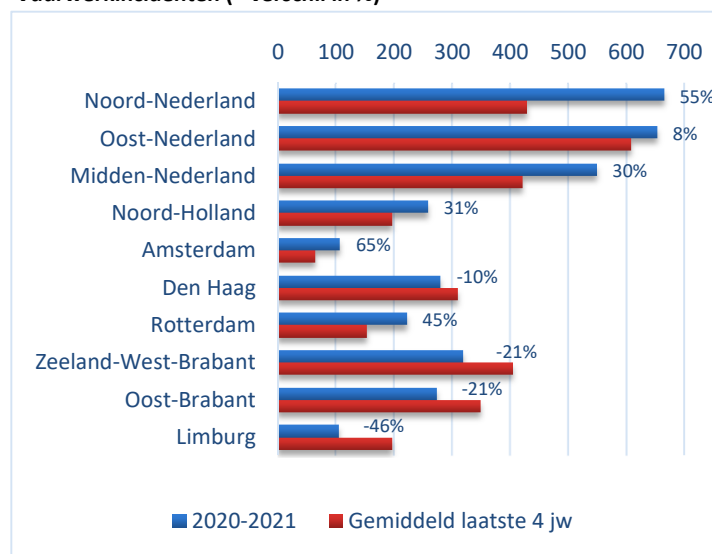
Kijkend naar het totale incidentenpatroon zien we een lichte daling (-5%) ten opzichte van het gemiddelde van de afgelopen jaarwisselingen. Echter, als we inzoomen op de specifieke oud- en nieuw gerelateerde incidenten, dan zien we een toename van 9%. Deze toename is vooral te zien in de avond en vroege nachturen (20-02 uur). Het aantal aanhoudingen is fors lager dan het gemiddelde van de afgelopen jaren. Over het totaal aanbod van incidenten is de daling bijna 35% en ten aanzien van oud- en nieuw gerelateerde incidenten 26%. In de laatste jaren liep het aantal aanhoudingen al stap voor stap terug. Voor dit jaar valt het op dat er m.n. in de middag, maar vooral ook in de na-nacht, veel minder aanhoudingen zijn geweest.

## Thematisch beeld

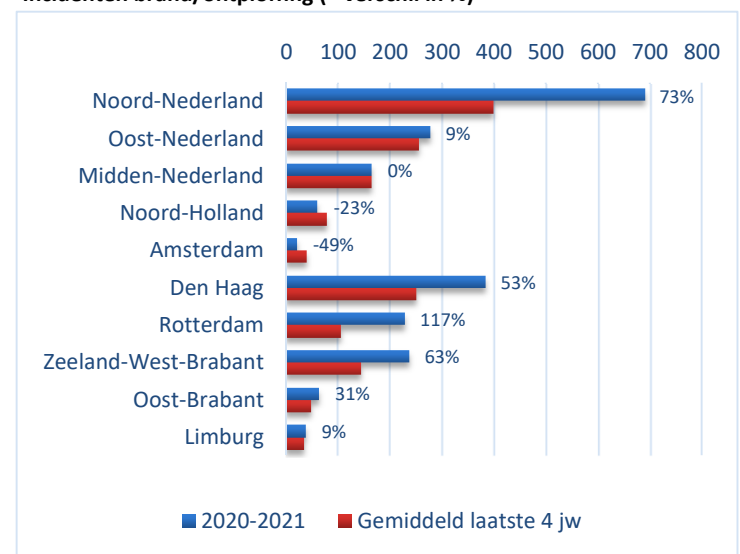
### Incidenten naar thema

Thema	2020-2021	Gemiddeld laatste 4 jw	%
(Zware) Mishandeling / Bedreiging	1.151	1.528	-24,7%
Aantasting openbare orde	45	52	-13,5%
Brand / Ontploffing	2.161	1.522	42,0%
Hulpverlening aan instanties	268	432	-38,0%
Overlast in de wijk	2.364	1.626	45,4%
Vernieling c.q. zaakbeschadiging	1.617	1.843	-12,3%
Vuurwerk	3.431	3.130	9,6%

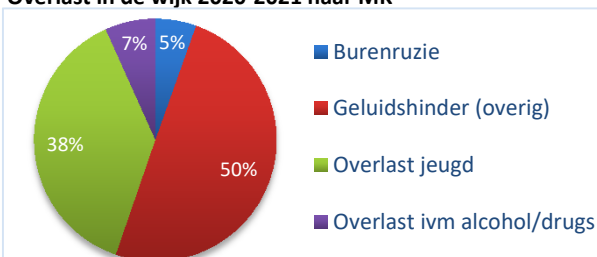
### Vuurwerkincidenten (+ verschil in %)



### Incidenten brand/ontploffing (+ verschil in %)



### Overlast in de wijk 2020-2021 naar MK



## Toelichting incidenten naar thema

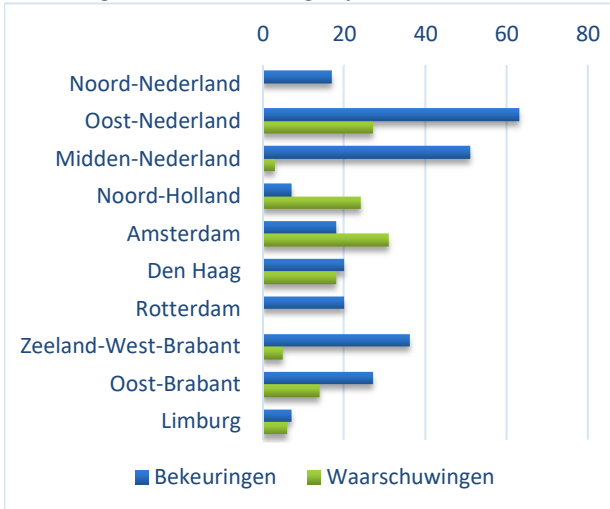
Kijkend naar de meer specifieke oud- en nieuw gerelateerde incidenten, dan zien we dat incidenten met een geweldscomponent allemaal daalden. Daarentegen stegen de incidenten die meer overlastcomponenten betreffen. De grote toename van brand/ontploffing en overlast in de wijk (met name geluidshinder en overlast jeugd) springen eruit. Het aantal vuurwerkincidenten steeg met bijna 10%.

## Corona gerelateerd

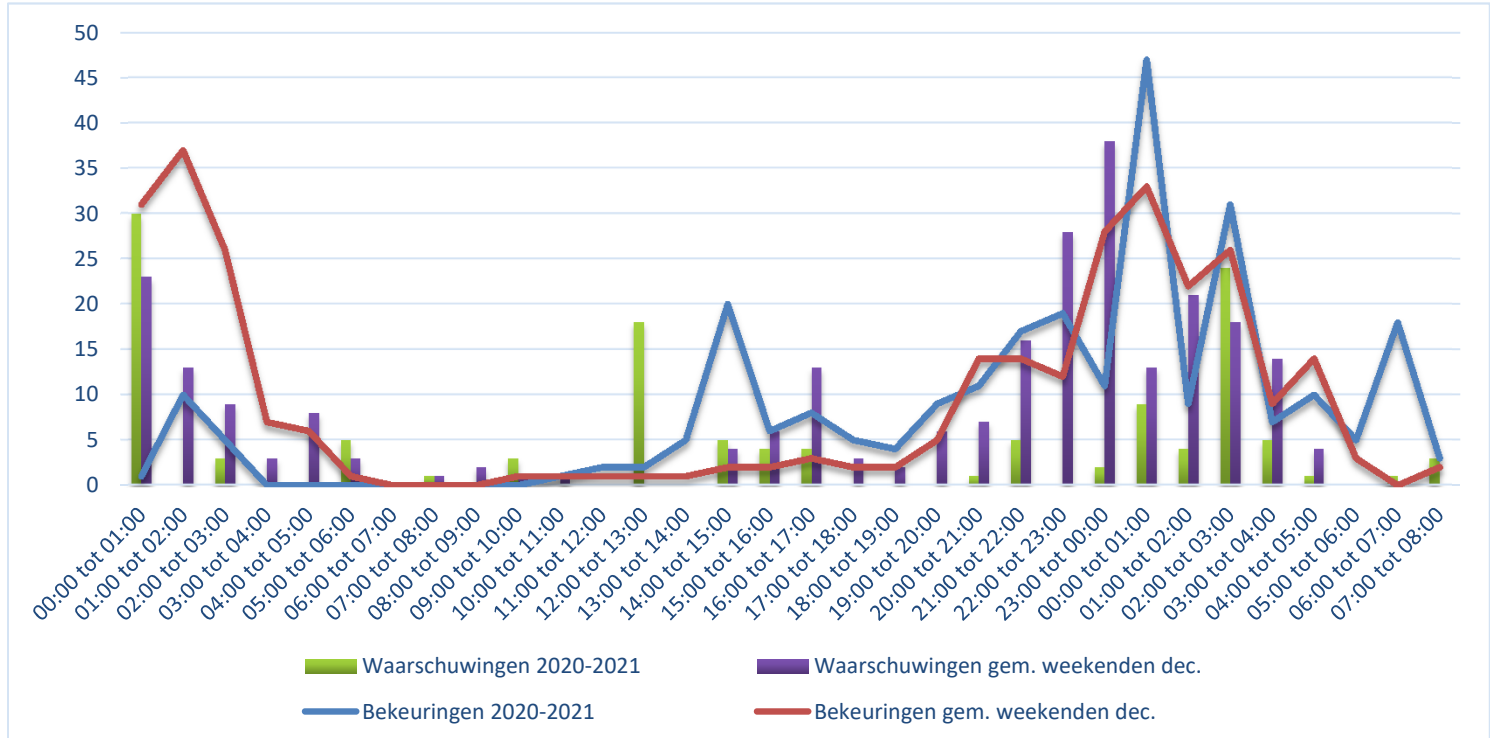
### Door politie uitgegeven bekeuringen en waarschuwingen

	2020-2021	Gemiddelde weekenden december	%
Bekeuringen	266	301	-11,6%
Waarschuwingen	128	254	-49,6%

### Bekeuringen en waarschuwingen per eenheid 2020-2021



### Bekeuringen en waarschuwingen per uur



### Gewaarschuwde personen

	2020-2021	Gemiddelde weekenden december	%
Jonger dan 18	36	69	-47,8%
18 t/m 22 jaar	55	108	-49,1%
23 t/m 27 jaar	21	40	-47,5%
28 t/m 45 jaar	12	30	-60,0%
Ouder dan 45	4	8	-50,0%

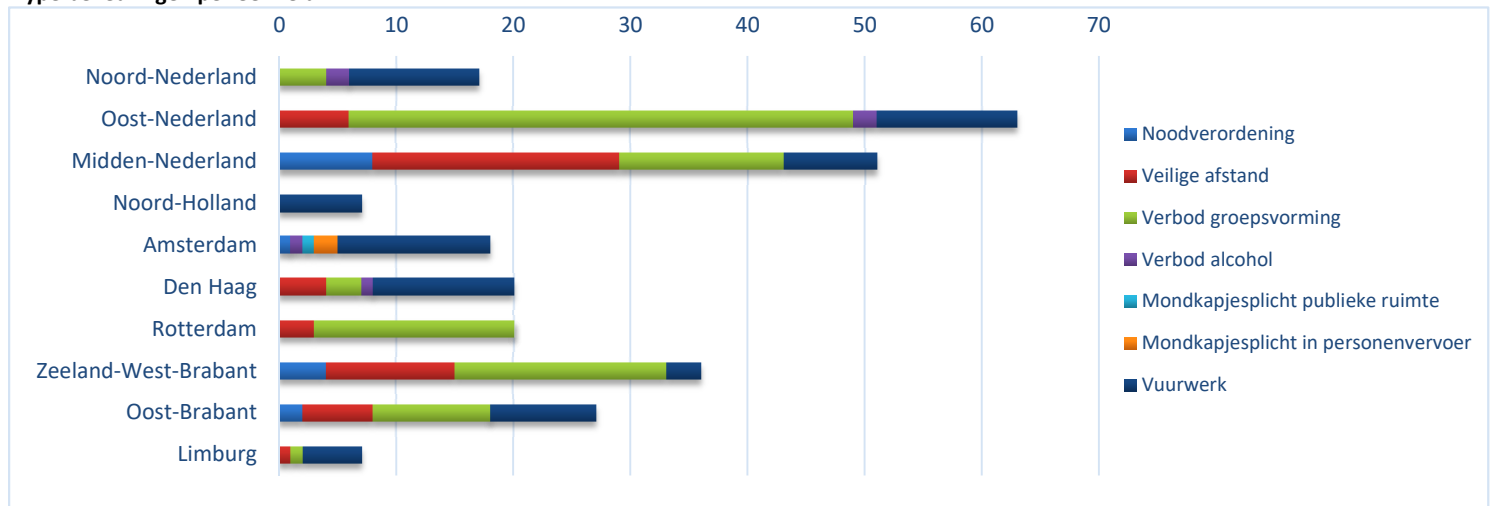
### Toelichting coronagerelateerde bekeuringen en waarschuwingen

Omdat er geen historie is op Covid-19 gerelateerde bekeuringen en waarschuwingen zijn de aantallen vergeleken met een gemiddelde van decemberweekenden uit 2020. Er zijn in de oud- en nieuw periode minder bekeuringen en waarschuwingen gegeven dan in een regulier decemberweekend. Opvallende pieken t.a.v. bekeuringen zijn te zien in de middag van oudejaarsdag en de eerste uren van 2021. Op deze momenten is ook het incidentenpatroon hoger (zie vorige pagina). Het merendeel van de waarschuwingen is gegeven aan jongeren tot 23 jaar. De meeste bekeuringen werden uitgeschreven voor groepsvorming en vuurwerk.

### Bekeuringen door politie uitgegeven

	2020-2021	Gemiddelde weekenden december	%
Noodverordening	15	21	-28,6%
Veilige afstand	52	97	-46,4%
Verbod groepsvorming	110	145	-24,1%
Verbod alcohol	6	19	-68,4%
Mondkapjesplicht publieke ruimte	1	10	-90,0%
Mondkapjesplicht in personenvervoer	2	1	100,0%
Vuurwerk	80	10	700,0%

### Type bekeuringen per eenheid



### Overlastgevende jeugd

	2020-2021	Gemiddelde weekenden december	%
Jonger dan 18	205	218	-6,0%
18 t/m 22 jaar	230	149	54,4%
23 t/m 27 jaar	54	24	125,0%

### Toelichting overlastgevende jeugd

Het merendeel van de overlastgevende jeugd was jonger dan 23 jaar. In vergelijking met reguliere weekenden hebben m.n. oudere jongeren (18-27 jaar) een groter aandeel. De groep jongeren onder de 18 jaar is iets minder vertegenwoordigd t.o.v. een gemiddeld decemberweekend.

## GTPA & VPT

### GTPA en VPT incidenten

	2020-2021	Gemiddeld laatste 4 jw	%
GTPA-incidenten	97	75	29,3%
VPT-incidenten	11	10	10,0%

### GTPA en VPT unieke slachtoffers

	2020-2021	Gemiddeld laatste 4 jw	%
GTPA-slachtoffers (unieke personen)	126	132	-4,5%
VPT-slachtoffers (unieke personen)	12	15	-20,0%

### GTPA en VPT slachtoffers

	2020-2021	Gemiddeld laatste 4 jw	%
GTPA-slachtoffers (fysiek)	86	90	-4,4%
GTPA-slachtoffers (verbaal)	58	48	20,8%
VPT-slachtoffers (fysiek)	8	12	-33,3%
VPT-slachtoffers (verbaal)	6	4	50,0%

### Toelichting GTPA en VPT

Er zijn deze oud en nieuw meer GTPA- en VPT-incidenten geweest (resp. 29% en 10%). Daarnaast zijn er iets minder collega's met fysiek geweld geconfronteerd (GTPA -4%). Wel zijn er meer collega's met verbaal geweld in aanraking gekomen. In totaliteit zijn er iets minder collega's met GTPA in aanraking gekomen (-5%). Registraties ten aanzien van Veilige Publieke Taken (VPT) zijn gering in aantal.

In de tabellen hiernaast wordt een onderscheid gemaakt tussen slachtoffers en unieke slachtoffers. In de tabel 'GTPA en VPT slachtoffers' wordt het aantal slachtoffers geteld dat fysiek en/of verbaal belaagd is geweest. Indien iemand zowel fysiek als verbaal is belaagd, worden deze belagingen apart geteld en resulteert dit in 2 slachtoffers. In de tabel 'GTPA en VPT unieke slachtoffers' wordt gerapporteerd over het aantal unieke personen dat slachtoffer is geworden van fysiek en/of verbaal geweld (die dus meerdere malen belaagd kunnen zijn).

## Werkwijze en definities

Algemeen
Deze factsheet geeft een landelijk overzicht van de incidenten en aanhoudingen rond de jaarwisseling, inclusief coronagerelateerde incidenten en geweldsincidenten tegen politieambtenaren en werknemers met een publieke taak. De gegevens in deze rapportage zijn gebaseerd op de incidenten zoals ingevoerd in de Basisvoorziening Handhaving (BVH) en op de bekeuringen zoals ingevoerd in Digibon. De informatie is gebaseerd op de geactualiseerde gegevens van voorvallen die tussen 31 december 2020 0:00 uur en 1 januari 2021 08:00 uur hebben plaatsgevonden en die zijn geregistreerd tussen 31 december 2020 00:00 uur en 5 januari 2021 23:59 uur.
De opzet van de rapportage is anders dan eerdere jaren. Vanwege de positieve ervaring met de Corona Crime Change Monitor (CCCM) en de aangepaste informatiebehoefte in verband met het coronavirus, is ervoor gekozen om een vergelijkbaar format als de CCCM te gebruiken. Tevens zijn er wat inhoudelijke wijzigingen doorgevoerd welke hieronder te lezen zijn.

Wijziging ten opzichte van voorgaande jaarwisselingsrapportages
<b>Toevoeging alle incidenten en aanhoudingen</b> In eerdere jaarwisselingsrapportages werden enkel het aantal incidenten, aanhoudingen en GTPA en VPT incidenten binnen de geselecteerde maatschappelijke klassen opgenomen. Om een vollediger beeld van het verloop van de jaarwisseling en de daarbij horende workload te geven, is nu tevens een overzicht met alle incidenten en aanhoudingen opgenomen. Ook zijn alle GTPA en VPT incidenten geteld. Dit is ook voor de laatste vier jaarwisselingen gedaan om een goede vergelijking met het gemiddelde te maken. Hiervoor zijn de GTPA en VPT incidenten die eerdere jaren niet waren meegenomen, alsnog beoordeeld. Gevolg van de verandering is dat de GTPA en VPT aantallen mogelijk hoger uitkomen dan eerder gepubliceerde cijfers.
<b>Aanpassing thema's jaarwisseling</b> De thema's wijken enigszins af van eerdere jaarwisselingen. Het gaat om de volgende wijziging: Het thema "Overig" (E35 Overlast jeugd, F16 Lokaalvrederebreuk en F51 Belediging) is vervangen door thema "Overlast in de wijk" (E35 Overlast jeugd, E12 Burenruzie, M22 Geluidsoverlast overig en E38 Overlast i.v.m. alcohol/drugs). Deze wijziging is doorgevoerd om beter aan te sluiten bij de informatiebehoefte ten tijde van corona. Een overzicht van de maatschappelijke klassen die onder de thema's vallen staat hiernaast weergegeven.
<b>Aanpassing vergelijking naar gemiddelde laatste 4 jaarwisselingen</b> De aantallen bij incidenten en aanhoudingen worden vergeleken met het gemiddelde van de laatste 4 jaarwisselingen. Dit geldt tevens voor de GTPA en VPT incidenten en slachtoffers. Er is hiervoor gekozen zodat een afwijkend jaar door bijvoorbeeld weersomstandigheden, een minder grote invloed heeft. De cijfers van eerdere jaarwisselingen zijn opnieuw gegenereerd.
<b>Toevoeging corona gerelateerde cijfers</b> Er zijn corona gerelateerde cijfers toegevoegd, zoals bekeuringen en waarschuwingen die in het kader van corona zijn uitgegeven. Omdat er geen vergelijking mogelijk is met eerdere jaarwisselingen, is ervoor gekozen om de cijfers te vergelijken met het gemiddelde van de vier weekenden in december. Opgemerkt moet worden dat de jaarwisseling vanwege zijn bijzondere karakter niet goed afgezet kan worden tegen normale weekenden. Het is echter de enige vergelijking die gemaakt kan worden. Omdat jeugdoverlast momenteel een belangrijk thema is, is dit ook opgenomen bij de corona gerelateerde cijfers en afgezet tegen het weekendgemiddelde van december.
<b>Uitsluiten Landelijke Servicemodule zonder actie</b> Sinds invoering van de Landelijke Servicemodule (LSM) is het heel gemakkelijk om 0900-8844 meldingen door te zetten naar BVH. Op deze meldingen vindt niet altijd inzet plaats. Dit geeft een vertekend beeld van de werkelijkheid. Er is daarom voor gekozen om LSM-meldingen waar geen actie op is ondernomen, buiten beschouwing te laten. Dit zorgt voor een verschil met de landelijke jaarwisselingsrapportage 2334, voornamelijk bij het thema vuurwerk (verschil van 23%).

MK thema's jaarwisselingsrapportage
<b>(Zware) Mishandeling / Bedreiging</b>
E11 - Vechtpartij (zonder vervolg)
E15 - Steekpartij (zonder vervolg)
E16 - Ruzie / twist
F12 - Openlijke geweldpleging tegen personen
F530 - Bedreiging
F542 - Overige misdrijven tegen het leven
F540 - Moord / doodslag
F550 - Eenvoudige mishandeling
F551 - Zware mishandeling
<b>Aantasting openbare orde</b>
F17 - Wederspanning (verzet)
F18 - Niet voldoen aan bevel / vordering
F19 - Misdrijven tegen het openbaar gezag
<b>Brand / Ontploffing</b>
E31 - Brand (geen brandstichting)
F13 - Brandstichting
F14 - Bomaanslag
<b>Hulpverlening aan instanties</b>
E50 - Assistentie brandweer (geen brand)
E52 - Assistentie bijzondere opsporingsdienst
E53 - Assistentie ander korps
E54 - Assistentie collega
E55 - Assistentie overig
E56 - Assistentie personeel openbaar vervoer
<b>Overlast in de wijk</b>
E35 - Melding overlast jeugd
E12 - Burenruzie (zonder vervolg)
M22 - Geluidsoverlast overig
E38 - Overlast i.v.m. alcohol/drugs
<b>Vernieling c.q. zaakbeschadiging</b>
C10 - Vernieling van / aan auto
C20 - Vernieling van / aan openbaar vervoer / abri
C30 - Vernieling van / aan openbaar gebouw
C40 - Vernieling overige objecten
C50 - Vandalisme / baldadigheid
F11 - Openlijke geweldpleging tegen goederen
<b>Vuurwerk</b>
M131 - Overlast vuurwerk
M132 - Transport vuurwerk
M133 - Vuurwerkevenementen
M134 - Bezitten / vervaardigen / voorhanden hebben / afleveren van vuurwerk
M135 - Inrichtingen vuurwerk

Definities
<b>Incidenten</b> Onder de term incidenten wordt verstaan: alle in BVH geregistreerde hoofd- en subincidenten inclusief pogingen, die hebben plaatsgevonden tussen 31-12-2020 00:00 uur en 01-01-2021 08:00 uur.
<b>Aanhoudingen</b> Aanhoudingen behorend bij de in BVH geregistreerde incidenten die hebben plaatsgevonden tussen 31-12-2020 00:00 uur en 01-01-2021 08:00 uur. Aanhoudingen die hebben plaatsgevonden tussen 01-01-2021 08:00 uur en 05-01-2021 23:59 uur en die betrekking hebben op incidenten tijdens de jaarwisselingsperiode, zijn dus ook meegenomen. De aanhoudingen zijn geteld op basis van de volgende ambtelijke handelingen: G20: Aanhouding verdachte G26: Insluiting/inboeking van hulpbehoevende G28: Aanhouding door burger.
<b>Bekeuringen</b> De geregistreerde bekeuringen in Digibon die zijn uitgegeven tussen 31-12-2020 00:00 uur en 01-01-2021 08:00 uur. De bekeuringen zijn geteld op basis van de beleidcodes D526A en D526B: Noodverordening niet dragen mondkapje, D526: Noodverordening, E214: Veilige afstand, E215: Verbod groepsvorming, E216: Mondkapjesplicht publieke ruimte, E217: Verbod alcohol, E218: Mondkapjesplicht in personenvervoer. Voor bekeuringen voor het gebruik of voorhanden hebben van vuurwerk, is gekeken naar alle beleidcodes binnen de Plaatselijke verordening (Vuurwerk) en het Vuurwerkbesluit.
<b>Waarschuwingen</b> De in BVH geregistreerde waarschuwingen (activiteit I912), die zijn uitgegeven tussen 31-12-2020 00:00 uur en 1-1-2021 08:00 uur, en waaraan de projectcode Corona is gekoppeld. De projectcode kan gekoppeld zijn aan de activiteit, of aan het incident dat gekoppeld is aan de activiteit. Telling vindt plaats op basis van personen en activiteiten. Personen die op verschillende momenten een waarschuwing ontvingen, worden zo meerdere keren geteld.
<b>Overlastgevende jeugd</b> Personen onder de 28 jaar die als verdachten en/of betrokkenen geregistreerd staan bij een in BVH geregistreerd incident E35 (Melding overlast jeugd), dat heeft plaatsgevonden tussen 31-12-2020 00:00 uur en 1-1-2021 08:00 uur. Telling vindt plaats op basis van personen en incidenten. Personen die bij verschillende incidenten betrokken waren, worden zo meerdere keren geteld.
<b>GTPA en VPT</b> Het aantal voorvallen GTPA (Geweld Tegen Politieambtenaren) of VPT (Veilige Publieke Taam) behorend bij de in BVH geregistreerde incidenten die hebben plaatsgevonden tussen 31-12-2020 00:00 uur en 1-1-2021 08:00. Hiervoor is gekeken naar de incidenten waarbij de projectcode GTPA en/of VPT aan een voorval (incident en/of actie) is gekoppeld, of waarbij VPT is opgenomen bij de MO. Het is mogelijk om binnen één registratie meerdere malen de projectcode GTPA en/of VPT te registreren en ook zowel bij een incident als bij een actie. Er is een kwalitatieve leeslag uitgevoerd om te beoordelen of het daadwerkelijk (afzonderlijke) GTPA of VPT incidenten betrof, en om te beoordelen hoeveel slachtoffers er waren.