

KANTAR PUBLIC

Flitspeiling asiel

Onderzoek in opdracht van het
ministerie van Justitie en
Veiligheid

244410349

Manuel Kaal

8 december 2021



Inleiding

Het ministerie van Justitie en Veiligheid (JenV) heeft behoefte aan inzicht in hoe er in de samenleving wordt gedacht over migratie, asielzoekers en opvangcapaciteit. Kantar heeft de opdracht gekregen om hiervoor een flitspeiling uit te voeren.

In deze rapportage worden de resultaten van de flitspeiling besproken.

Het onderzoek is uitgevoerd onder een representatieve steekproef van Nederlandse burgers van 18 jaar en ouder. In de vragenlijst zijn een aantal vragen opgenomen afkomstig uit de J&V monitor, waar mogelijk worden de resultaten met eerdere metingen vergeleken.

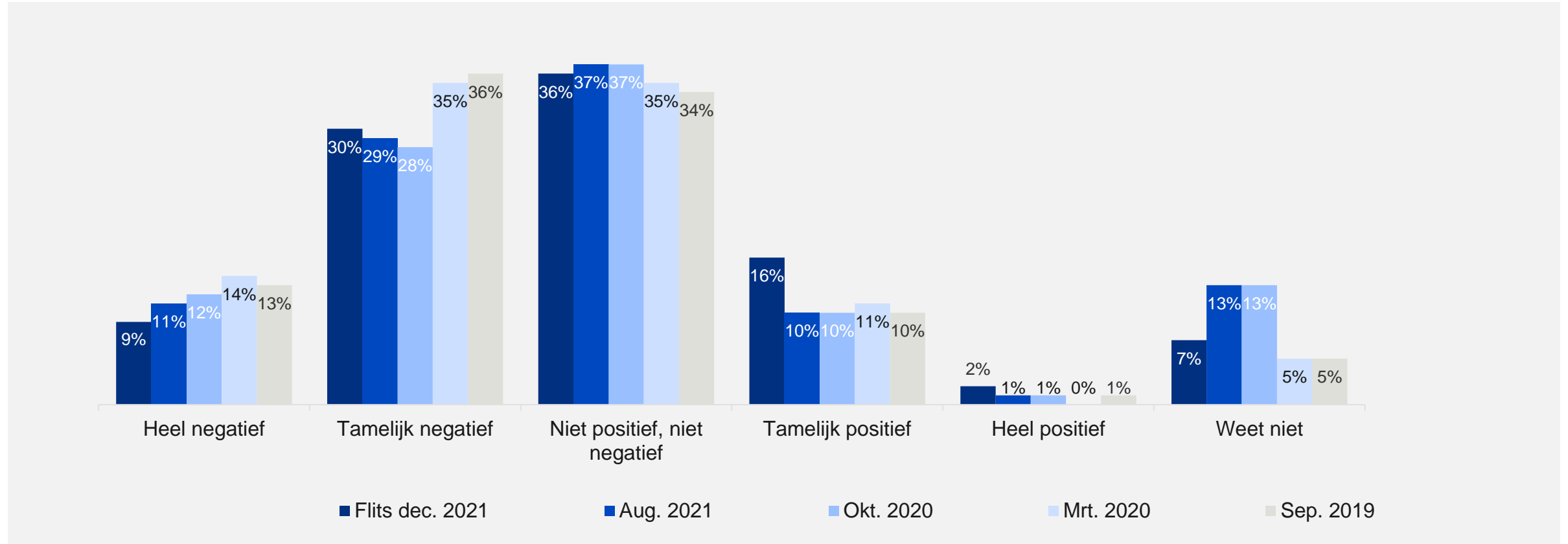
Als bijlage is een onderzoeksverantwoording opgenomen.

Ten geleide

- In sommige gevallen tellen percentages niet op tot het totaal of tot meer dan 100 procent. Dit wordt veroorzaakt door afrondingsverschillen.
- Bij sommige vragen kon men meerdere antwoorden geven. In dit geval staat dit bij de uitkomsten vermeld.
- Het aantal waarnemingen kan variëren per vraag, omdat niet elke vraag is gesteld aan alle respondenten. Dit is in de voetnoot aangegeven.
- Significante verschillen zijn aangegeven van de huidige meting (december 2021) ten opzichte van de vorige meting (oktober 2021).

Meer Nederlanders zijn positiever naar de impact van migratie op de Nederlandse samenleving gaan kijken

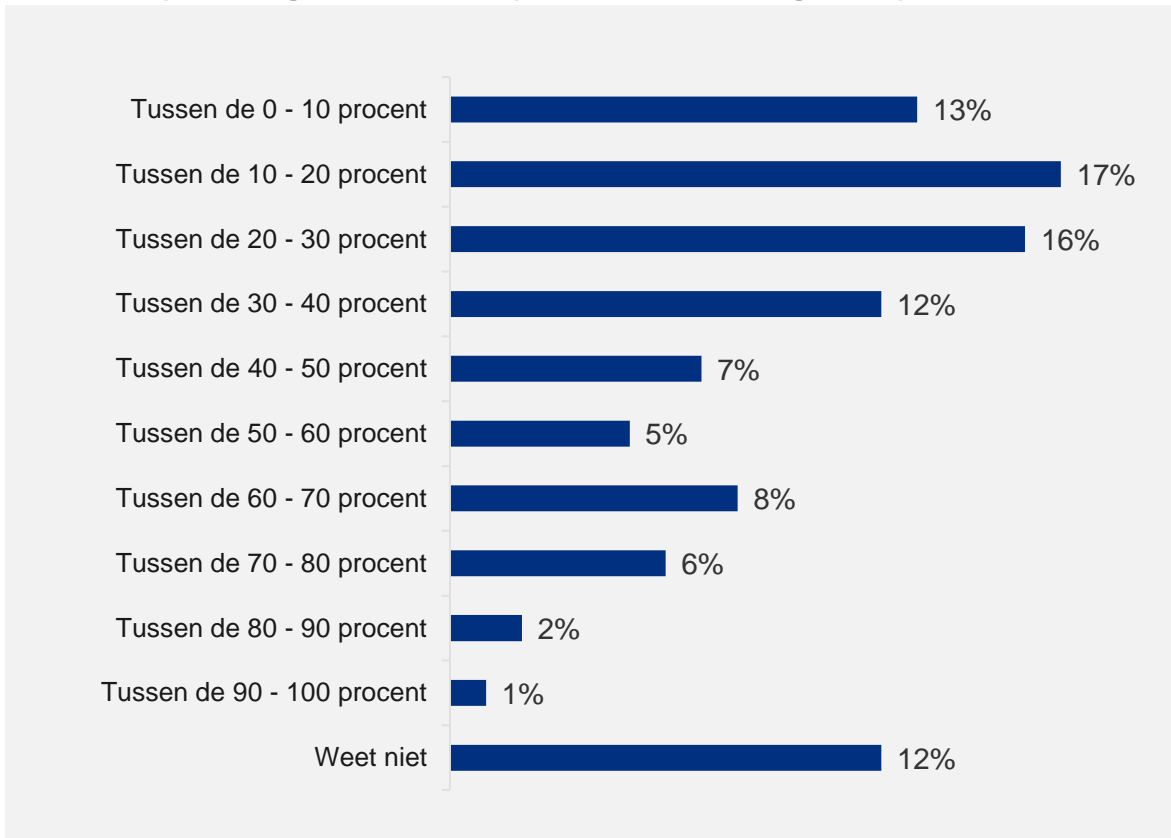
Impact migratie NL samenleving



Q035. Wat is de impact van migratie op de Nederlandse samenleving? | Basis: n=1.312 (sep. 2019) , n=1.239 (mrt. 2020), n.1.283 (okt. 2020), n=1208 (augustus 2021) n=-1025 (flitspeiling december 2021).

Meer dan de helft van de Nederlanders schat het aandeel asielzoekers binnen de totale groep migranten te hoog in

Geschatte percentage asielzoekers (van totaal aantal migranten)



Gemiddeld is ongeveer

11%

van de migranten een
asielzoeker

Hoeveel procent van het totale aantal migranten (inclusief onder meer arbeidsmigranten, kennismigranten) zijn asielzoekers, denkt u? n=1.025 (flitspeiling december 2021).

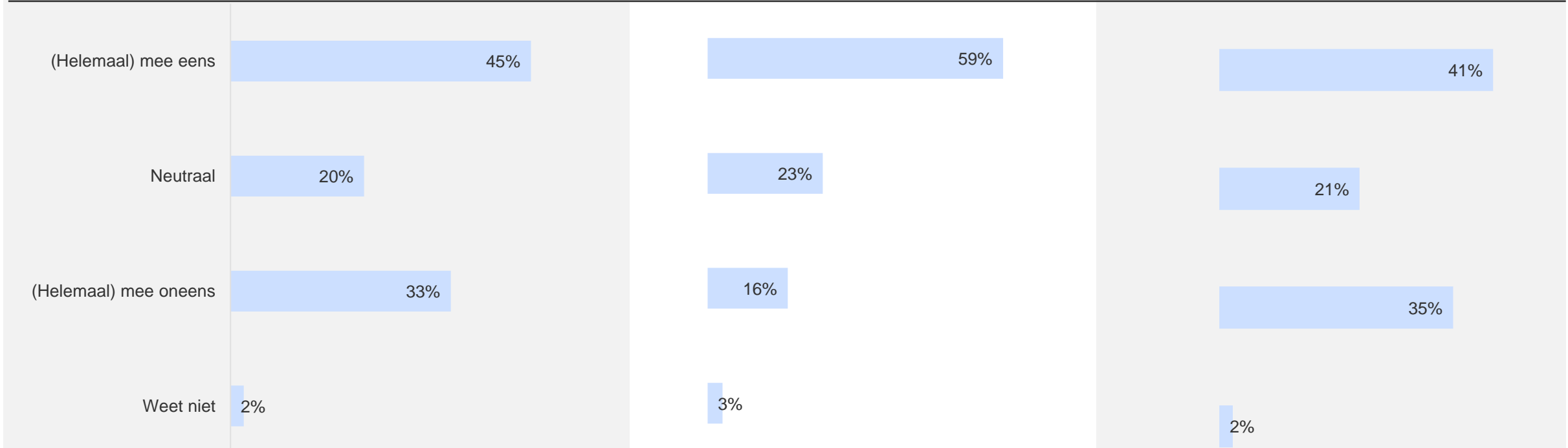
Zes op de tien Nederlanders willen vooral vluchtelingenopvang in de regio, vier op de tien vinden dat Nederland alle mensen die op de vlucht zijn voor oorlog en geweld moet opvangen

- Vier op de tien Nederlanders willen ook dat statushouders terug gaan naar het land van herkomst als dat veilig is.

Nederland moet mensen die op de vlucht zijn voor oorlog en geweld altijd opvangen. Ongeacht de aantallen.

Vluchtelingen moeten in de regio worden opgevangen. Niet in Nederland.

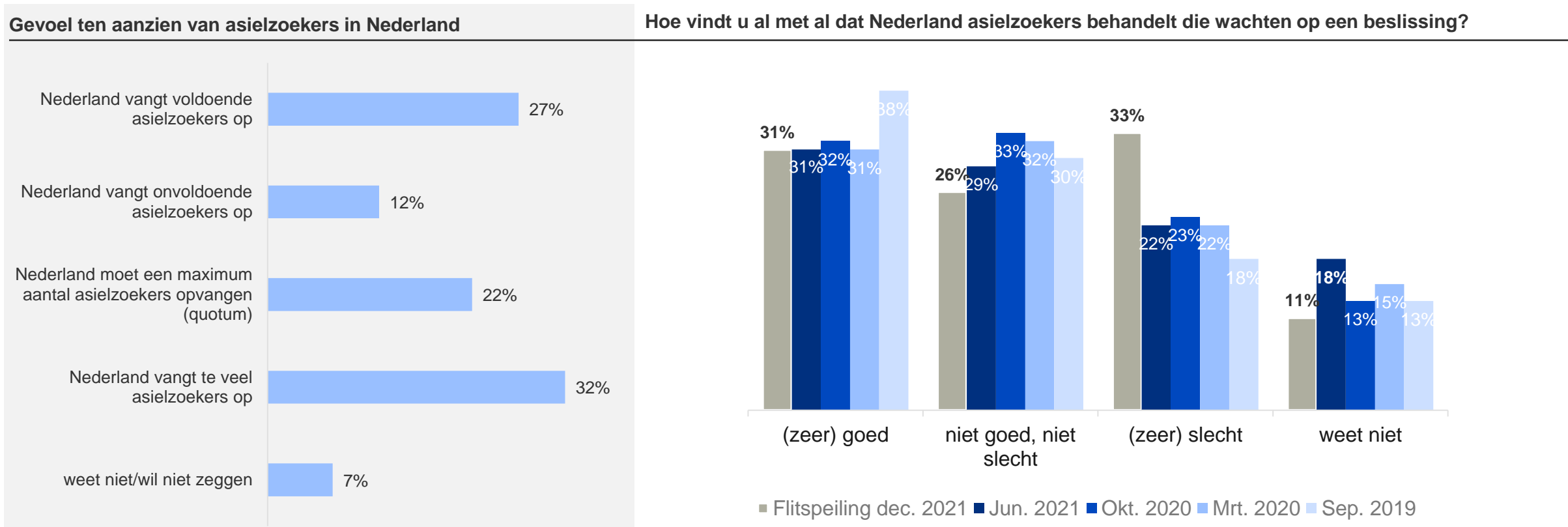
Statushouders (vluchtelingen met een tijdelijke verblijfsvergunning) moeten altijd terug als hun land van herkomst veilig is. Ook als zij 10 jaar in Nederland wonen.



Kunt u aangeven in welke mate u het hiermee eens of oneens bent? | Basis: n=1.025 (flitspeiling december 2021)

Een kwart van de Nederlanders heeft het gevoel dat Nederland voldoende asielzoekers opvangt, een derde vindt dat Nederland te veel asielzoekers opvangt

- Nederlanders zijn erg verdeeld over de vraag of Nederland asielzoekers die wachten op een beslissing goed behandelt. Circa een derde vindt van wel (31%), maar ook een derde vindt van niet (33%), dit is significant hoger dan bij eerdere metingen.



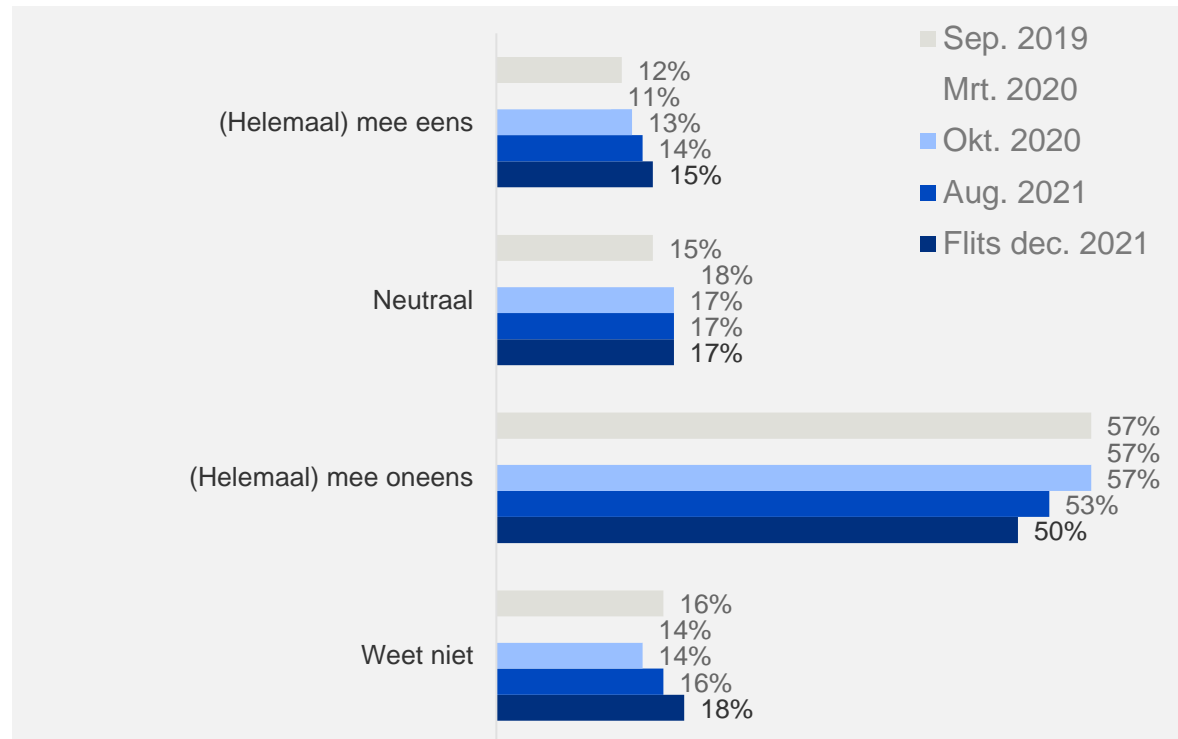
Geef aan welke stelling uw gevoel het beste omschrijft ten aanzien van het aantal asielzoekers dat Nederland opvangt: | Basis: n=1.025 (flitspeiling december 2021)

Hoe vindt u al met al dat Nederland asielzoekers behandelt die wachten op een beslissing? | Basis: n=1.025 (flitspeiling december 2021)

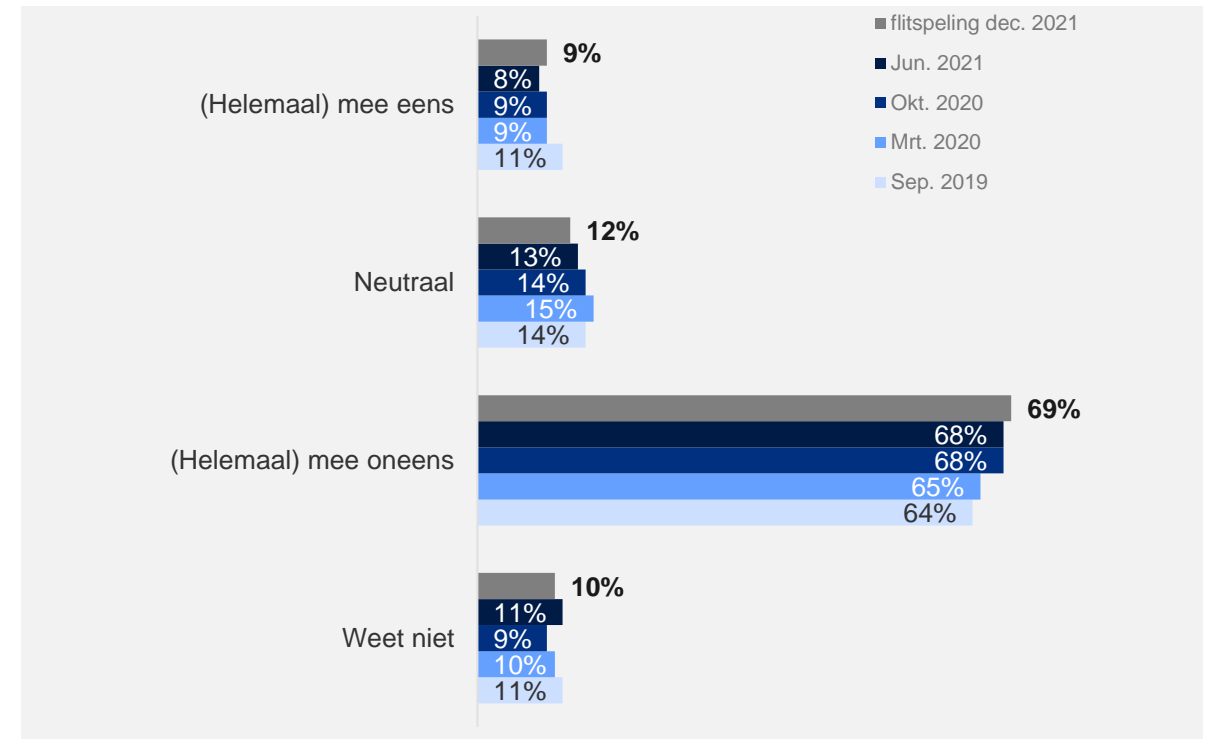
De meeste Nederlanders vinden dat de overheid te weinig doet om Nederlanders zonder recht van verblijf terug te laten keren naar het land van herkomst

- Ook vindt de helft van de Nederlanders (69%) dat de Nederlandse overheid te weinig doet om overlastgevende asielzoekers aan te pakken.

De Nederlandse overheid doet voldoende om mensen zonder recht van verblijf terug te laten keren naar het land van herkomst



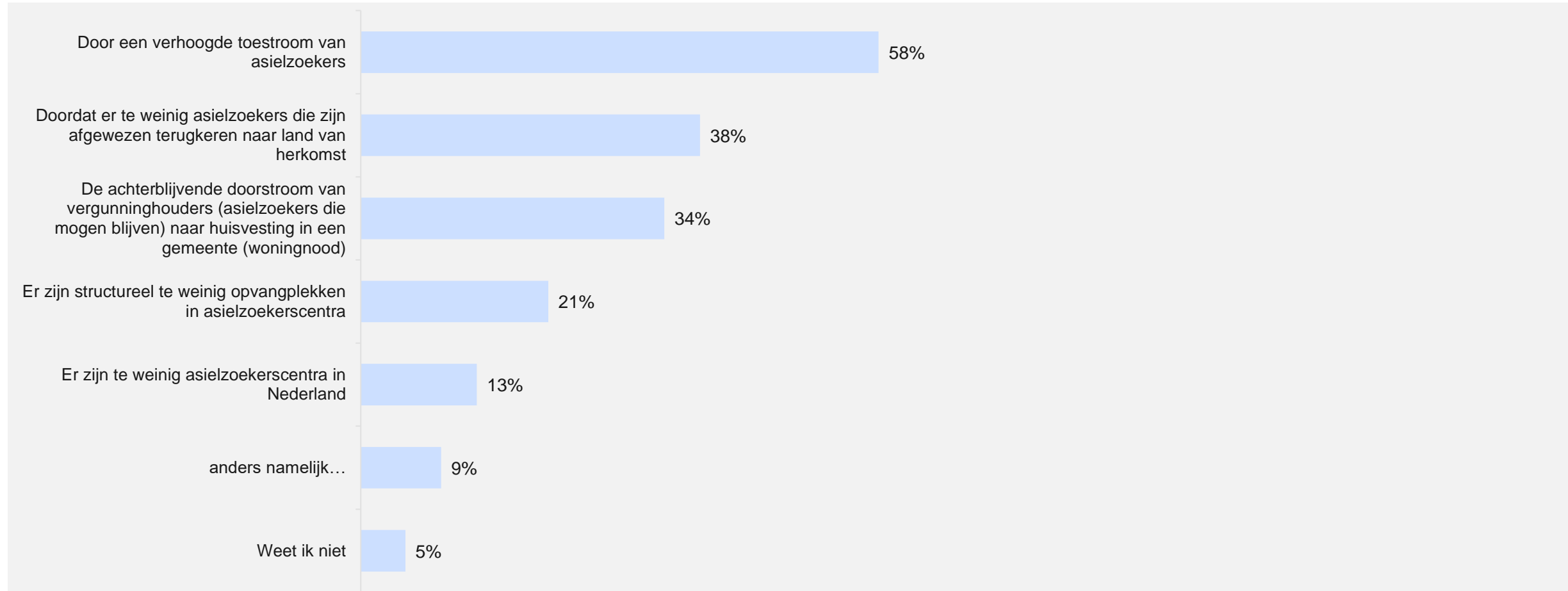
De Nederlandse overheid doet voldoende om overlastgevende asielzoekers aan te pakken



Q040. Hieronder ziet u een aantal uitspraken over de asielzoekers en asielaanvragen in Nederland. Kunt u aangeven in welke mate u het hiermee eens of oneens bent? | Basis: n=1.025 (flitspeiling december 2021)

Zes op de tien Nederlanders denken dat het huidige tekort aan opvangplekken voor asielzoekers wordt veroorzaakt door een verhoogde toestroom van asielzoekers

Oorzaak van huidige situatie



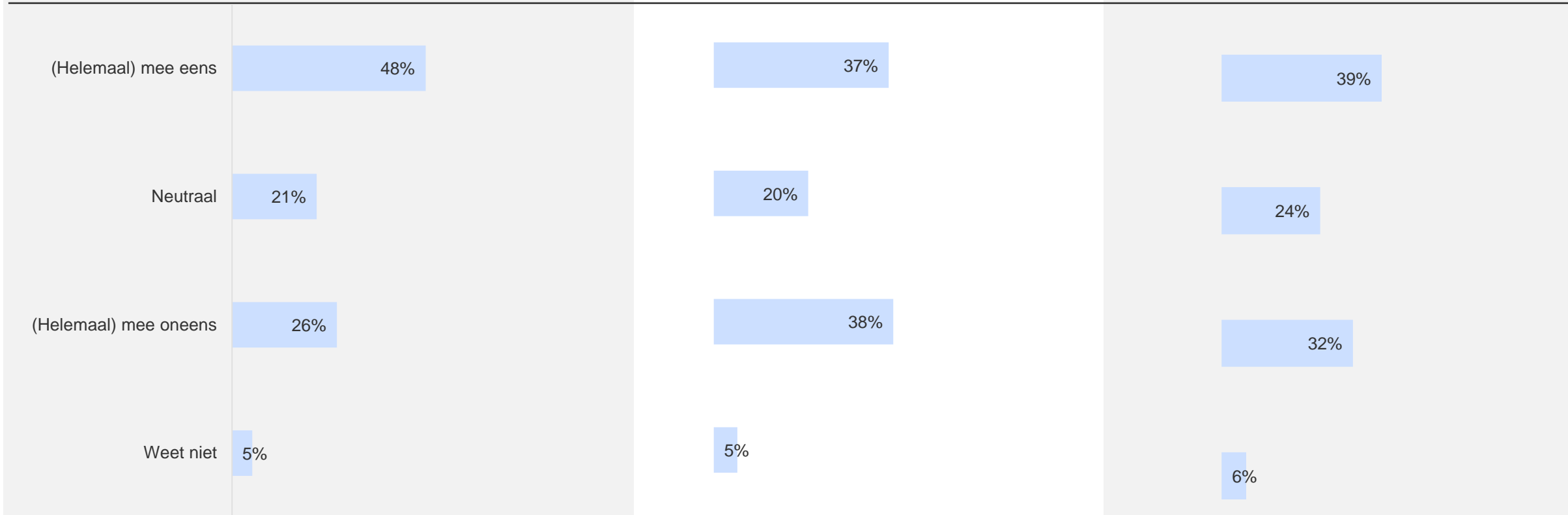
Nederland heeft op dit moment een tekort aan opvangplekken voor asielzoekers. Waardoor denkt u dat deze situatie wordt veroorzaakt? | Basis: n=1.025 (flitspeiling december 2021)n=1208 (augustus 2021).

Nederlanders zijn verdeeld over de vraag of er meer permanente asielzoekerscentra moeten komen, de helft van de Nederlander vindt wel dat asielzoekers tijdelijk opgevangen mogen worden in noodopvang locaties, van vier op de tien Nederlanders mag dit in de eigen gemeente

Bij onvoldoende opvangplaatsen in asielzoekerscentra, is het acceptabel dat asielzoekers tijdelijk worden opgevangen in noodopvanglocaties (bijvoorbeeld in evenementenhallen, paviljoenlocaties of boten).

Nederland moet meer permanente asielzoekerscentra hebben, zodat voorkomen wordt dat asielzoekers worden opvangen in tijdelijke noodopvanglocaties.

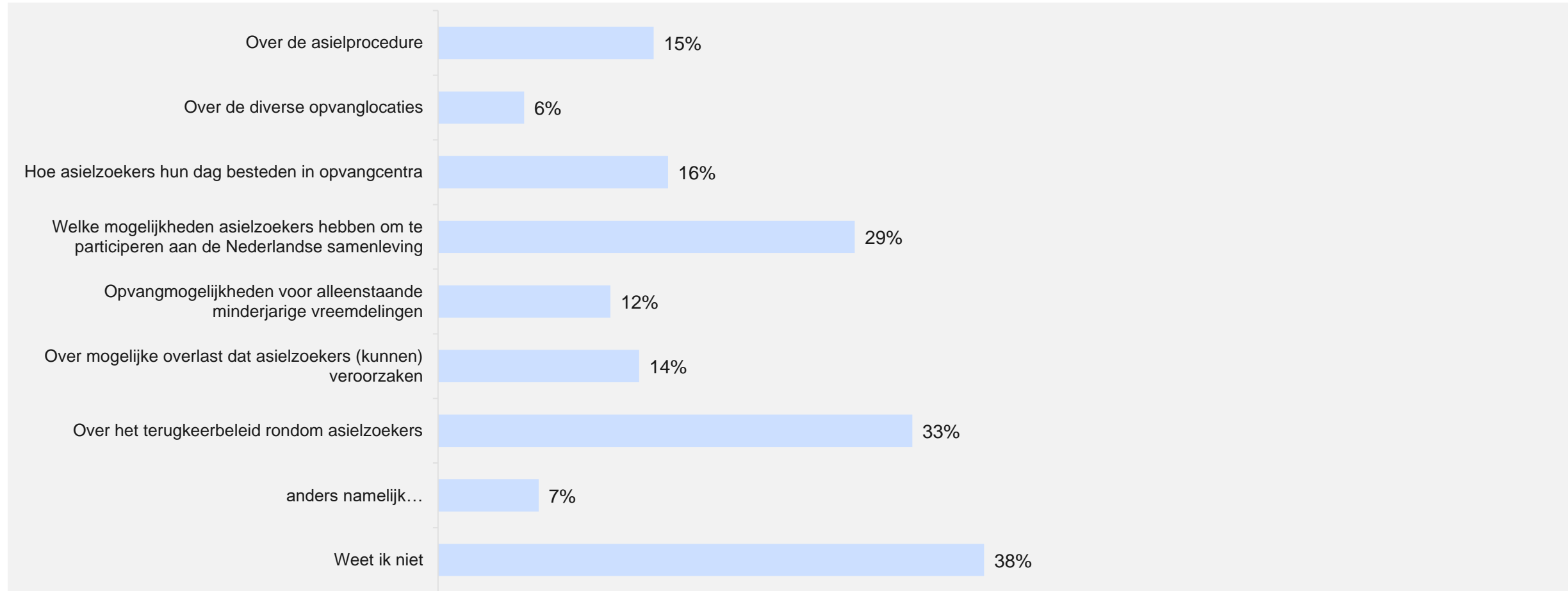
Bij onvoldoende opvangplaatsen in bestaande asielzoekerscentra, mogen asielzoekers in mijn gemeente opgevangen worden.



Geef aan of u het eens of oneens bent met de volgende stellingen? | Basis: n=1.025 (flitspeiling december 2021)

Ongeveer een derde van de Nederlanders wil meer informatie over het terugkeerbeleid rondom asielzoekers, meer dan een kwart van de Nederlanders wil informatie over de mogelijkheden tot het deelnemen van asielzoekers aan de Nederlandse samenleving

Meer informatie over onderwerpen t.a.v. migratie



Over welke van de onderstaande onderwerpen met betrekking tot de opvang van asielzoekers zou u meer informatie willen? | Basis: n=1.025 (flitspeiling december 2021)

1 Onderzoeksverantwoording

Onderzoeksverantwoording

Doelgroepen

Het onderzoek is uitgevoerd onder Nederlandse burgers van 18 jaar en ouder.

Steekproefbronnen

In het panel NIPObase is een steekproef samengesteld, representatief naar de kenmerken sekse, leeftijd, huishoudgrootte en regio. Deze steekproef is vervolgens benaderd met de vragenlijst.

Online vragenlijst

De vragenlijst is in samenspraak met het ministerie van JenV opgesteld.

Respondenten ontvingen een e-mail met daarin informatie over het onderzoek en een link naar de online vragenlijst. Voor de 1-meting (maart 2020) heeft er een revisie van de vragenlijst plaatsgevonden door verschillende afdelingen van het ministerie van JenV. De vragenlijst is nagelopen op relevantie, actualiteit en belang. Enkele vragen zijn wat veranderd, toegevoegd of verwijderd. Voor de 2-meting (huidige meting) zijn ook enkele vragen veranderd, toegevoegd of verwijderd. Hiermee is de vragenlijst korter geworden t.o.v. de 0-meting. Voor de 3-meting zijn nagenoeg geen wijzigingen doorgevoerd.

Veldwerkperiode

- 0-meting: 2 t/m 9 september 2019
- 1-meting: 2 tot 8 maart 2020
- 2-meting: 1 t/m 8 oktober 2020
- 3-meting: 10 t/m 16 augustus 2021
- Flitspeiling: 3 t/m 8 december 2021

Respons

- 0-meting: 55%
- 1-meting: 45%
- 2-meting: 41%
- 3-meting: 43%
- Flitsmeting: 48%

Incentive

Als dank voor hun deelname ontvangen onze panelleden een incentive in de vorm van NIPOpunten.

Dataverwerking en weging

Na afronding van de gegevensverzameling is de samenstelling van de steekproef vergeleken met normgegevens. Voor afwijkingen is door middel van weging gecorrigeerd.

Ten geleide

- In sommige gevallen tellen percentages niet op tot het totaal of tot meer dan 100 procent. Dit wordt veroorzaakt door afrondingsverschillen.
- Bij sommige vragen kon men meerdere antwoorden geven. In dit geval staat dit bij de uitkomsten vermeld.
- Het aantal waarnemingen kan variëren per vraag, omdat niet elke vraag is gesteld aan alle respondenten.