

23 februari 2022

Flitspeiling asielzoekersopvang – februari 2022

Onderzoek naar de houding van Nederlanders ten
aanzien van migratie, asielzoekers en opvangcapaciteit

In opdracht van het ministerie van Justitie en Veiligheid



Introductie

Aanleiding

Het ministerie van Justitie en Veiligheid (JenV) wil inzicht in hoe de samenleving denkt over migratie, asielzoekers en opvangcapaciteit. I&O Research voerde, namens het ministerie, flitspeilingen over deze thema's uit in januari en februari 2022. De laatste meting van de flitspeiling staat gepland in maart 2022.

Uitvoering onderzoek

Het onderzoek is uitgevoerd onder 1.065 Nederlanders van 18 jaar en ouder, die lid zijn van het I&O Research Panel. In de onderzoeksverantwoording aan het einde van het rapport staat een uitgebreidere beschrijving over hoe het onderzoek is uitgevoerd.

Eerdere flitspeilingen

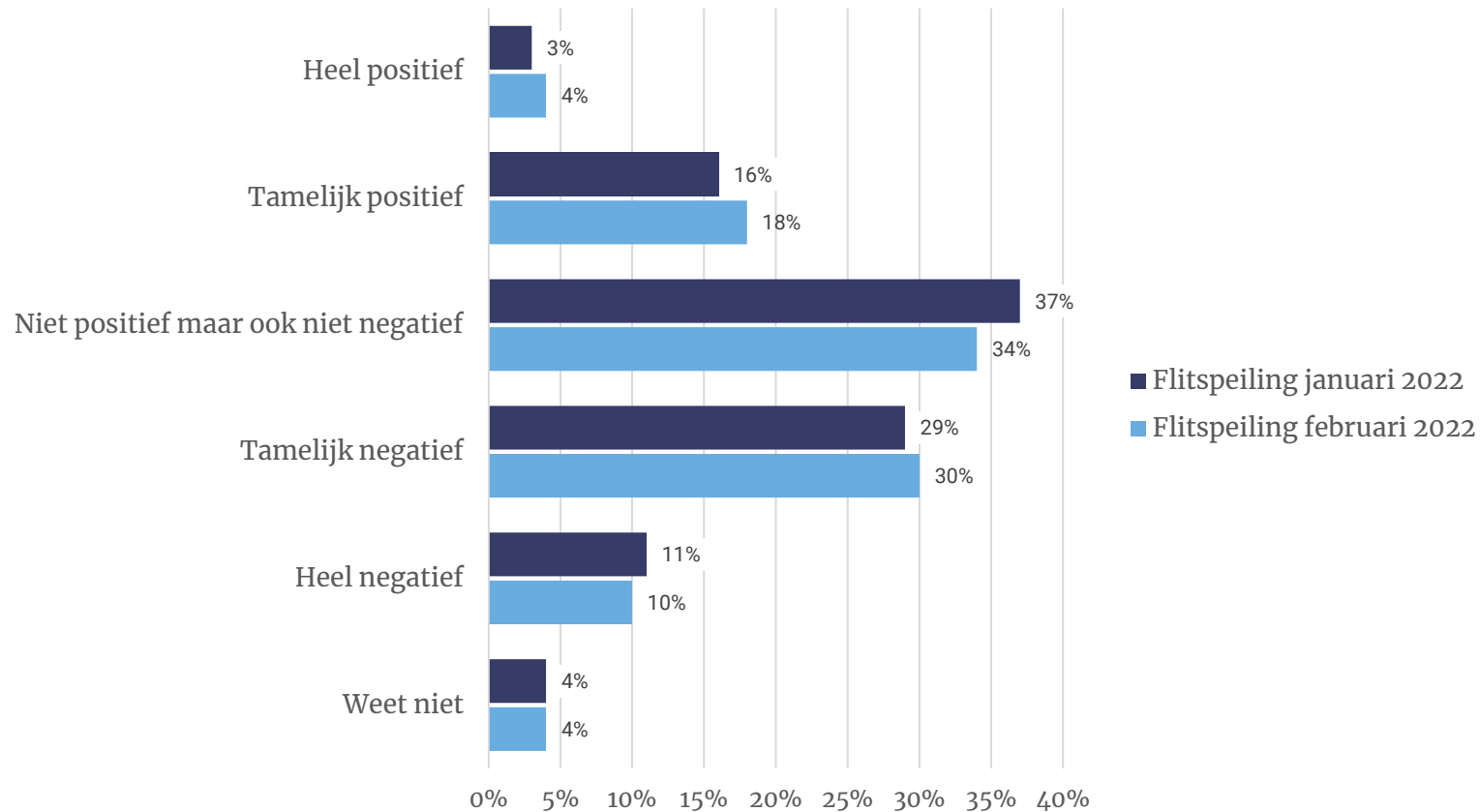
De eerste flitspeiling (december 2021) is uitgevoerd door onderzoeksbureau Kantar Public. Hierbij is gebruik gemaakt van het panel NIPObase. Vanwege de overstap van Kantar Public naar I&O Research als uitvoerder van de flitspeiling, zijn in dit rapport alleen de uitkomsten van de flitspeiling uitgevoerd door I&O Research in januari en februari 2022 vermeld.

- In sommige gevallen tellen percentages niet op tot het totaal of tot meer dan 100 procent. Dit komt door afrondingsverschillen.
- Bij sommige vragen waren meerdere antwoorden mogelijk. Dit staat bij de uitkomsten vermeld.
- De vragen zijn aan alle respondenten voorgelegd. De percentagebasis is overal gelijk (n=1.065).
- Significante verschillen tussen de peilingen van januari en februari 2022 zijn gemarkeerd met een asterisk (*).



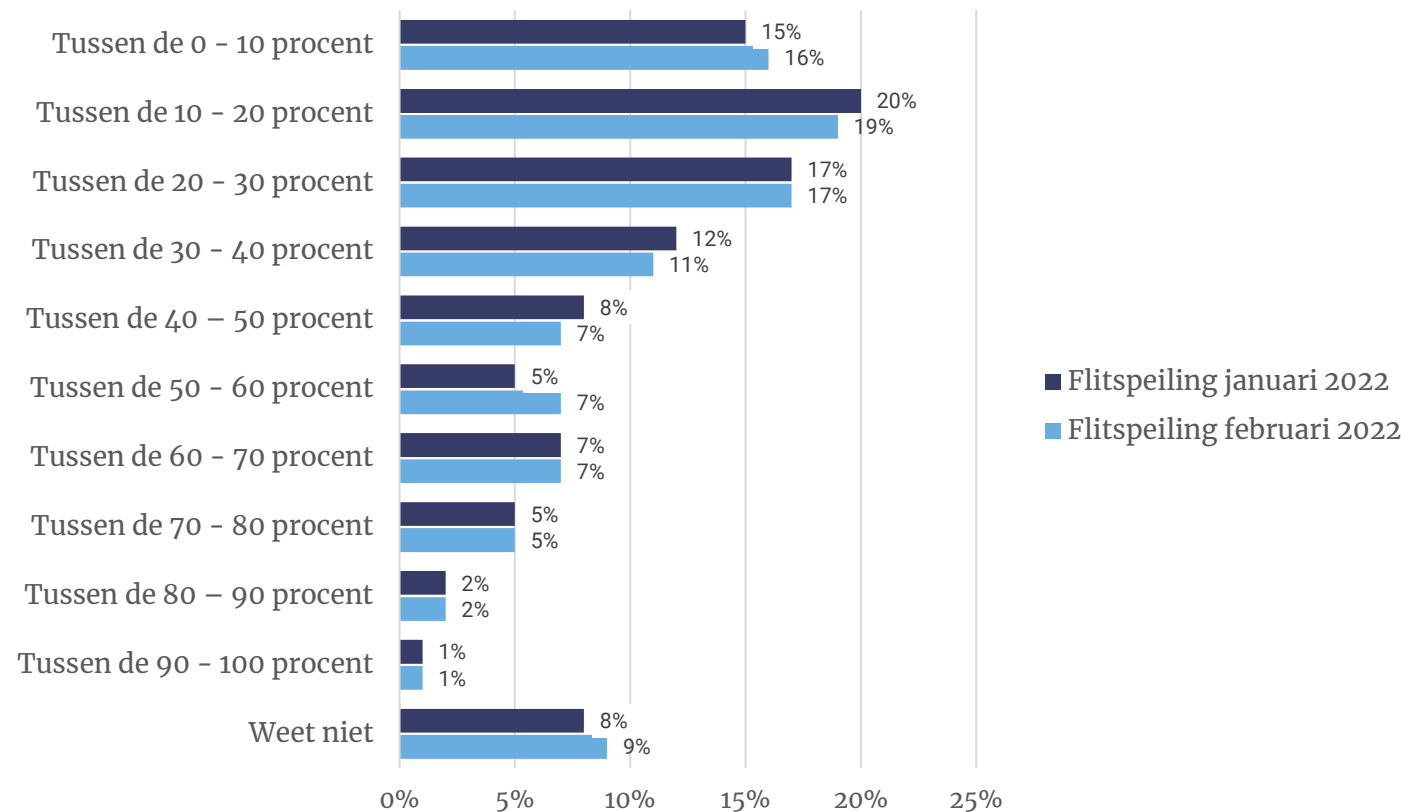
Twee vijfde negatief over impact migratie op de samenleving

Wat is de impact van migratie op de Nederlandse samenleving?



Meerderheid Nederlanders schat percentage asielzoekers te hoog

Hoeveel procent van het totale aantal migranten (inclusief arbeidsmigranten, kennismigranten en Nederlanders die remigreren naar Nederland) zijn asielzoekers, denkt u?



Gemiddeld is ongeveer 11% van de migranten een asielzoeker

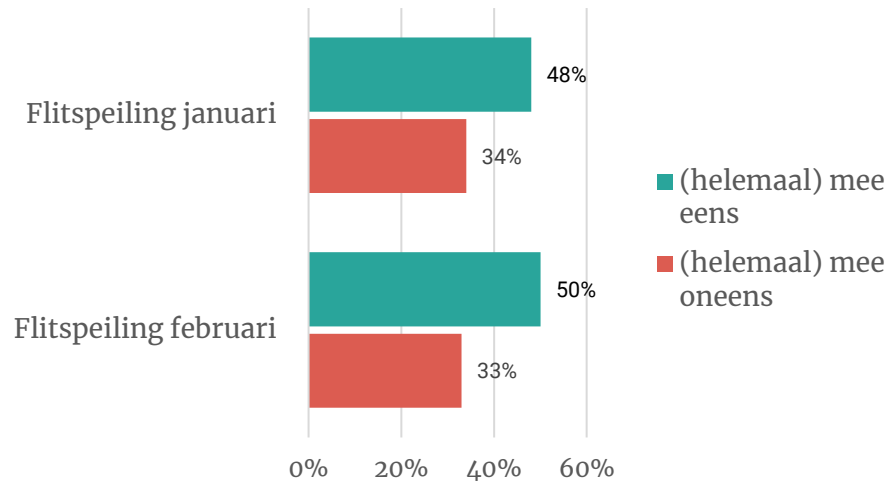


Groter deel Nederlanders voorstander terugkeer statushouders naar land van herkomst wanneer het veilig is

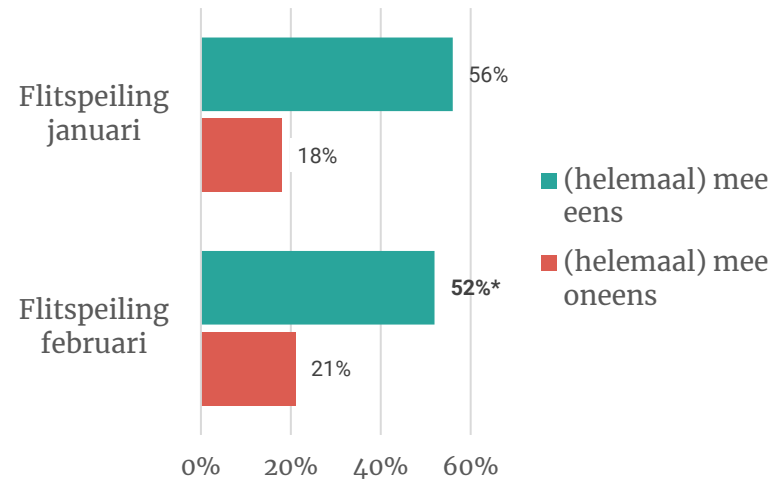
Bij de stellingen is de volgende uitleg gegeven:
De volgende vragen gaan specifiek over asielzoekers. Een asielzoeker is iemand die in een ander land, in dit geval Nederland, asiel zoekt omdat hij bescherming vraagt van gevaar en vervolging in eigen land.

In welke mate bent u het eens of oneens met de volgende stellingen?

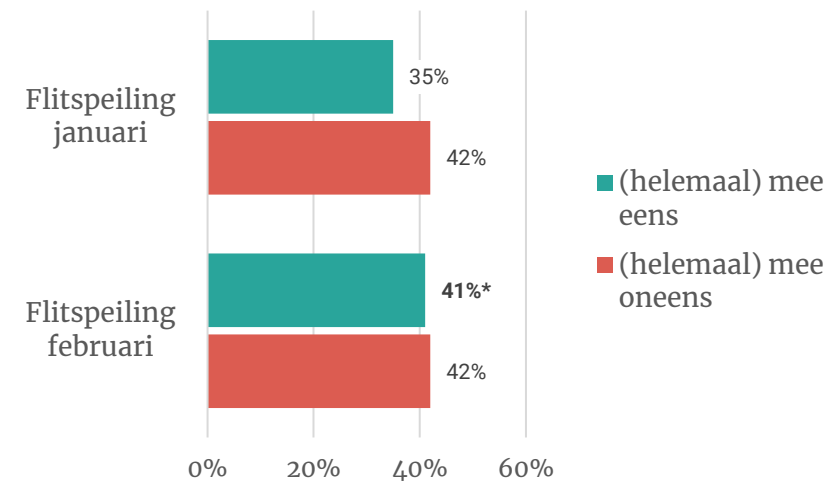
Nederland moet mensen die op de vlucht zijn voor oorlog en geweld altijd opvangen. Ongeacht de aantallen



Vluchtelingen moeten in de regio worden opgevangen. Niet in Nederland



Statushouders (vluchtelingen met een tijdelijke verblijfsvergunning) moeten altijd terug als hun land van herkomst veilig is. Ook als zij 10 jaar in Nederland wonen



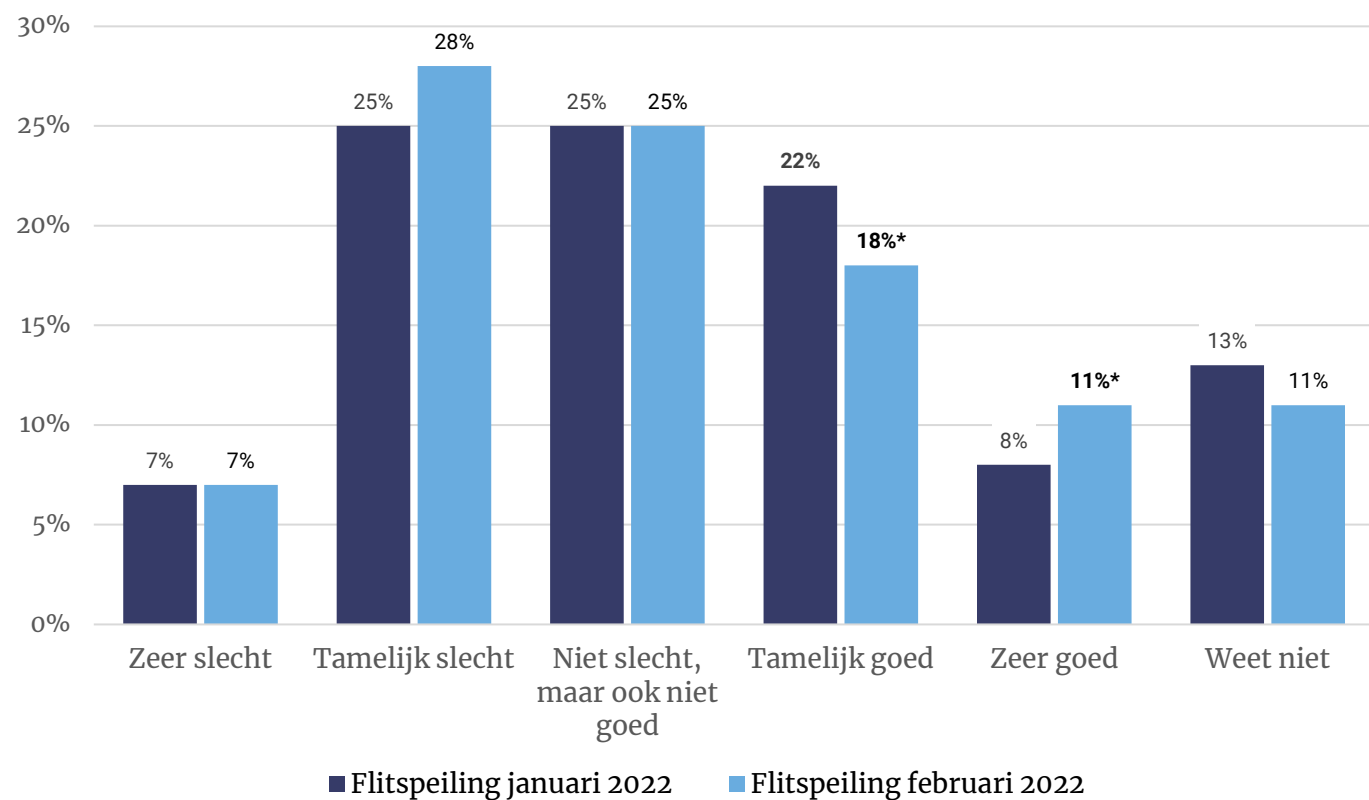
Nederlanders verdeeld over het aantal asielzoekers dat wordt opgevangen

Geef aan welke stelling uw gevoel het beste weergeeft ten aanzien van het aantal asielzoekers dat Nederland opvangt



Nederlanders zijn verdeeld over behandeling asielzoekers

Hoe vindt u dat Nederland asielzoekers behandelt die wachten op een beslissing?

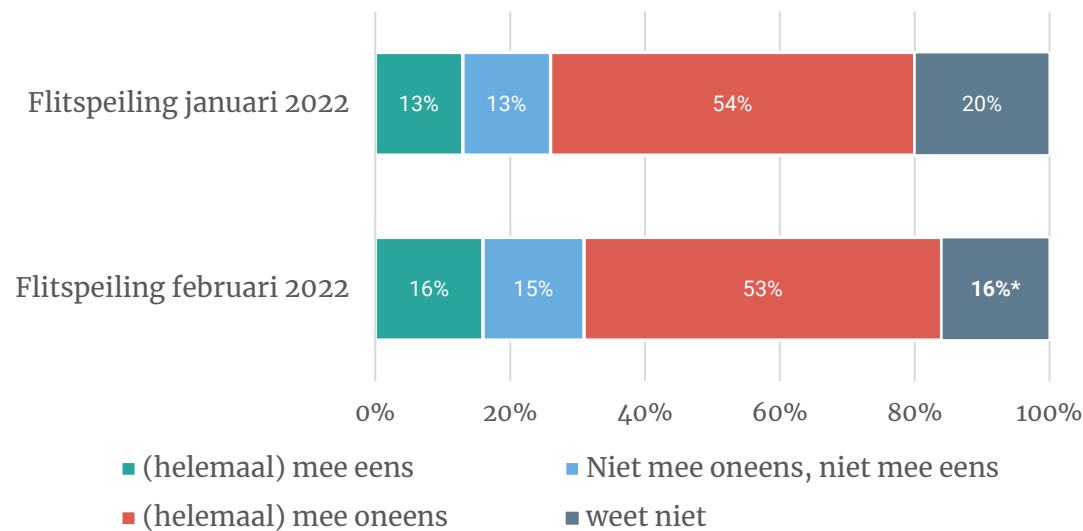


* Significant verschil ten opzichte van vorige meting

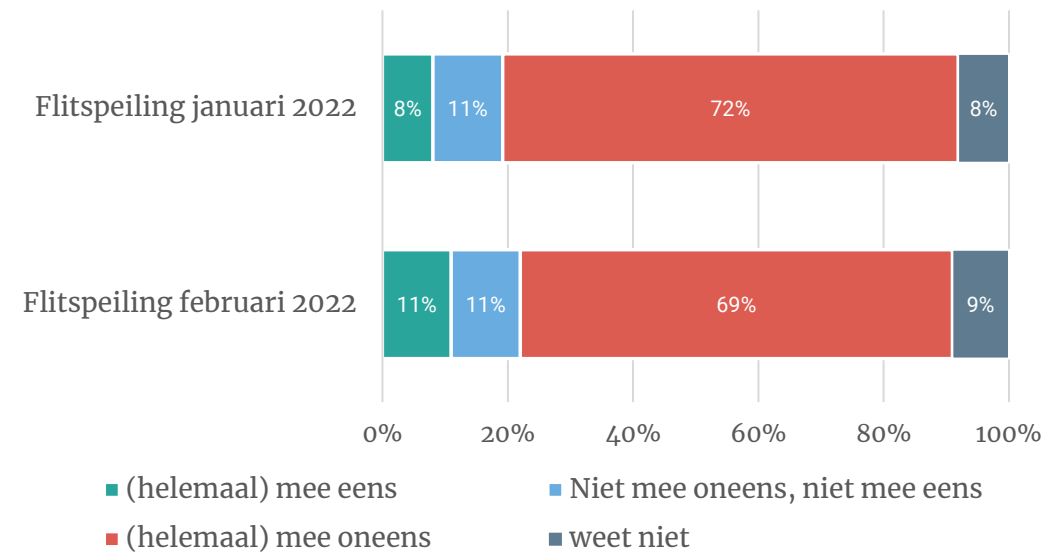


Meerderheid vindt dat de Nederlandse overheid te weinig doet om mensen terug te laten keren (naar het land van herkomst), en in de aanpak van overlastgevende asielzoekers

De Nederlandse overheid doet voldoende om mensen zonder recht van verblijf terug te laten keren naar het land van herkomst



De Nederlandse overheid doet voldoende om overlastgevende asielzoekers aan te pakken



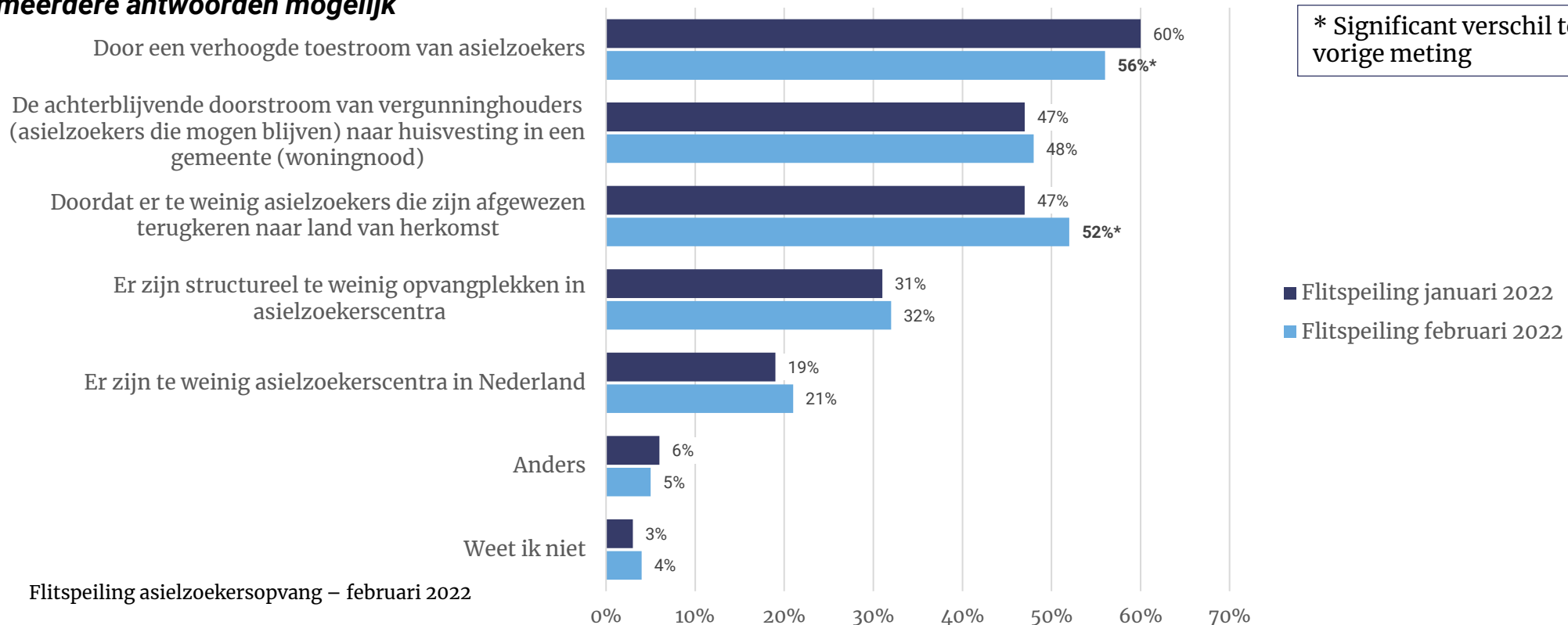
* Significant verschil ten opzichte van vorige meting

Kleiner deel Nederlanders denkt t.o.v. januari dat tekort opvangplekken komt door verhoogde toestroom. Groter deel t.o.v. januari denkt dat te lage terugkeer naar herkomstland oorzaak is.

Nederland heeft op dit moment een tekort aan opvangplekken voor asielzoekers.

Waarvoor denkt u dat deze situatie wordt veroorzaakt?

meerdere antwoorden mogelijk

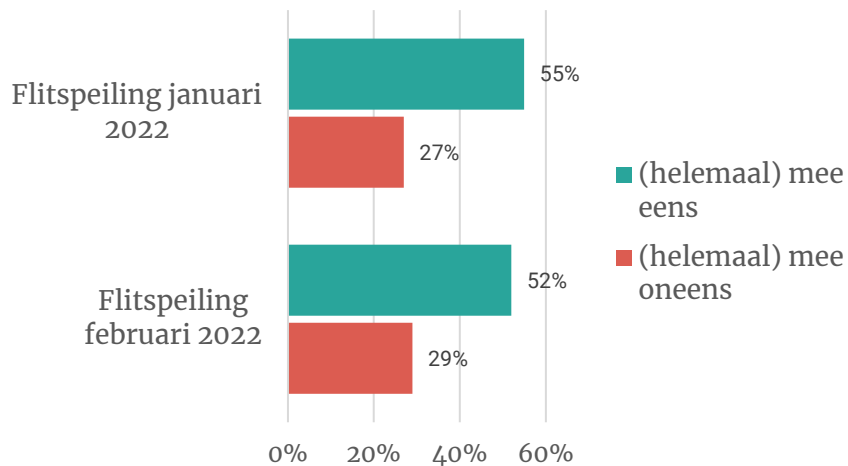


* Significant verschil ten opzichte van vorige meting

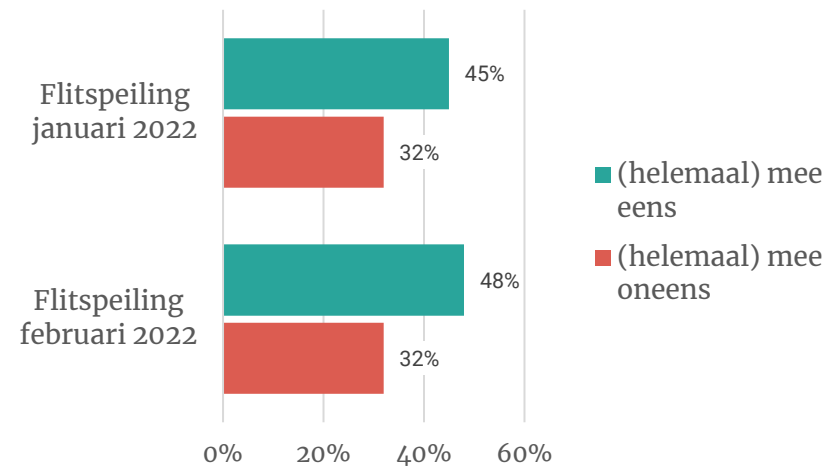


Ruim de helft van de Nederlanders vindt tijdelijke noodopvang van asielzoekers acceptabel, ruim een kwart vindt dit niet acceptabel

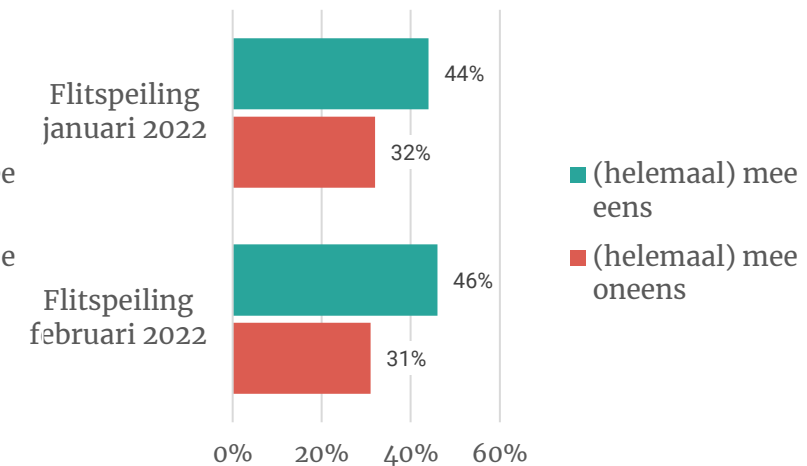
Bij onvoldoende opvangplaatsen in asielzoekerscentra, is het acceptabel dat asielzoekers tijdelijk worden opgevangen in noodopvanglocaties (bijvoorbeeld in evenementenhallen, paviljoenlocaties).



Nederland moet meer permanente asielzoekerscentra hebben, zodat voorkomen wordt dat asielzoekers worden opgevangen in tijdelijke noodopvanglocaties.



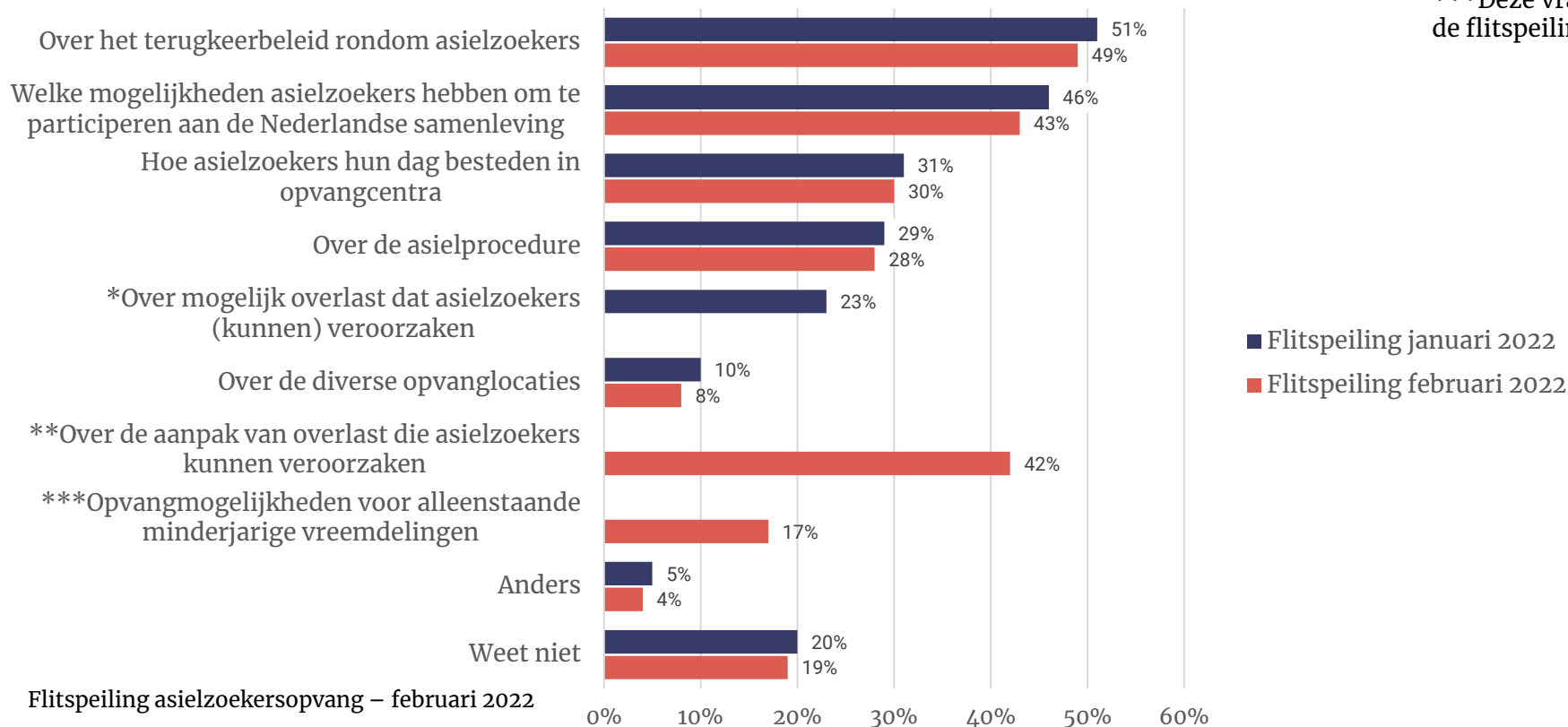
Bij onvoldoende opvangplaatsen in bestaande asielzoekerscentra, mogen asielzoekers in mijn gemeente opgevangen worden.



Helpt wil informatie over terugkeerbeleid asielzoekers, bijna de helft over participatiemogelijkheden asielzoekers

**Over welke van de onderstaande elementen van de Nederlandse opvang en asiel situatie zou u meer informatie willen?
meerdere antwoorden mogelijk**

*Deze vraag is alleen in de eerste flitspeiling gesteld.
** Deze vraag is in de tweede flitspeiling gesteld, ter vervanging van de vraag 'over mogelijk overlast dat asielzoekers (kunnen) veroorzaken.'
***Deze vraag is alleen in de tweede meting van de flitspeiling gesteld.



Onderzoeksverantwoording

Doelgroep

Het onderzoek is gehouden onder Nederlanders van 18 jaar en ouder die lid zijn van het I&O Research Panel. Er zijn 2.000 personen benaderd voor dit onderzoek.

Steekproef

Uit dit panel is een gestratificeerde steekproef getrokken, op de achtergrondkenmerken leeftijd, geslacht, opleiding, migratieachtergrond en stemgedrag bij de Tweede Kamerverkiezingen van 2021.

Benadering deelnemers onderzoek

Deze respondenten zijn via een e-mail met een link naar de online vragenlijst uitgenodigd om deel te nemen aan het onderzoek.

Veldwerkperiode

- 1^e meting: 13-16 januari 2022
- 2^e meting: 9 en 14 februari 2022

Respons

- 1^e meting: 52 procent (1.038 van de 2.000 respondenten)
- 2^e meting: 52 procent (1.065 van de 2.000 respondenten)

Weging en marges

Op de data is een weging (op randtotalen) toegepast op de achtergrondkenmerken: leeftijd, geslacht, opleiding, migratieachtergrond, stemgedrag bij de Tweede Kamer verkiezingen in maart 2021 en regio (op basis van de NIELSEN 4 indeling van het CBS). De weging is uitgevoerd conform de richtlijnen van de Gouden Standaard. Hiermee komen de verhoudingen in de steekproef op deze achtergrondkenmerken overeen met de werkelijke verhoudingen onder de Nederlandse bevolking van 18 jaar en ouder. Bij onderzoek is er sprake van een betrouwbaarheidsinterval en onnauwkeurigheidsmarges. In dit onderzoek gaan we uit van een betrouwbaarheid van 95 procent. Bij een steekproef van n=1.000 en een uitkomst van 50 procent is er sprake van een foutmarge van plus of min 3,1 procent.



Colofon

Datum

23 februari 2022

Opdrachtgever

Ministerie van Justitie en Veiligheid

Rapportnummer

2022/035

Auteurs

Frank ten Doeschot
Gwendolyn van Straaten

I&O Research Enschede

Zuiderval 70
Postbus 563
7500 AN Enschede
T (053) 200 52 00
E info@ioresearch.nl
KvK-nummer 08198802

I&O Research Amsterdam

Piet Heinkade 55
1019 GM Amsterdam
T (020) 308 48 00
E info@ioresearch.nl