

Rapportage Gesloten Scholen in het Primair Onderwijs

DUO Informatieproducten

Stand van zaken op 10-03-2022

Totalen bij alle gesloten vestigingen op 10-03-2022

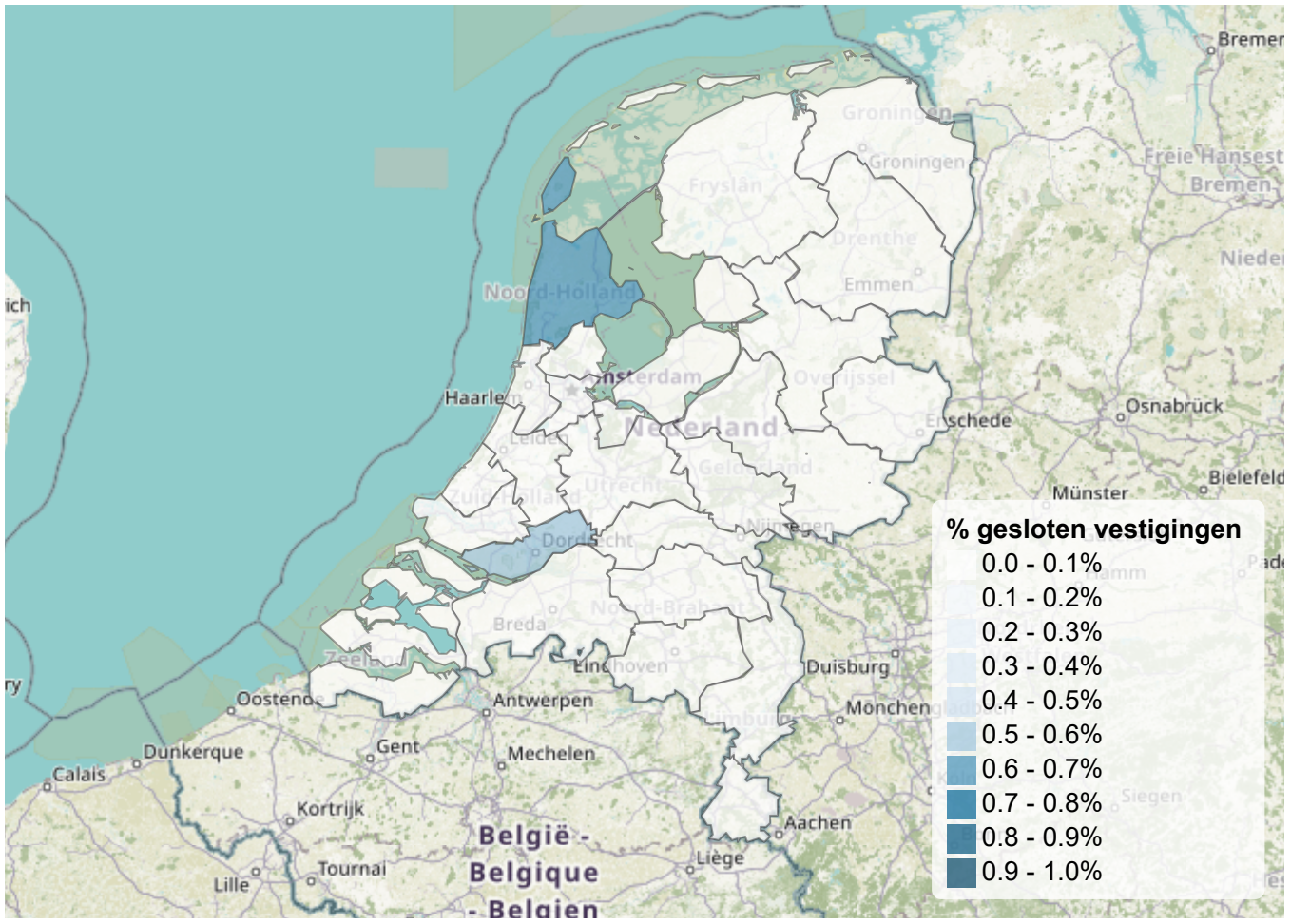
<i>Bron: Meldpunt Gesloten Scholen</i>	<i>Totaal</i>	<i>PO</i>	<i>SO</i>
Aantal gesloten vestigingen	3	2	1
Aantal leerlingen dat geen onderwijs krijgt	15	15	0
Aantal leerlingen dat onderwijs op afstand krijgt	70	52	18
Aantal leerlingen dat op een andere locatie onderwijs krijgt	0	0	0
<i>Bron: DUO</i>	<i>Totaal</i>	<i>PO</i>	<i>SO</i>
Aantal leerlingen 2021/2022	362	67	295
Aantal leerlingen leerjaar 8 2021/2022 (excl (V)SO)	10	10	n.v.t.
Aantal besturen	3	2	1

De informatie in het bovenste deel van de tabel is wat de vestigingen bij het Meldpunt schoolsluitingen van de Inspectie van het Onderwijs hebben doorgegeven. De informatie uit het onderste deel van de tabel is afkomstig uit BRON. De aantallen uit beide helften van de tabel tellen niet noodzakelijkerwijs op tot dezelfde totalen, door gedeeltelijke sluitingen of onvolledige doorgave bij het Meldpunt.

Totalen bij alle gesloten vestigingen naar onderwijstype op 10-03-2022 (bron: DUO)

Type PO	Aantal leerlingen 2021/2022	Aantal leerlingen leerjaar 8 2021/2022
BO	40	6
SBO	27	4
SO	140	n.v.t.
VSO	155	n.v.t.

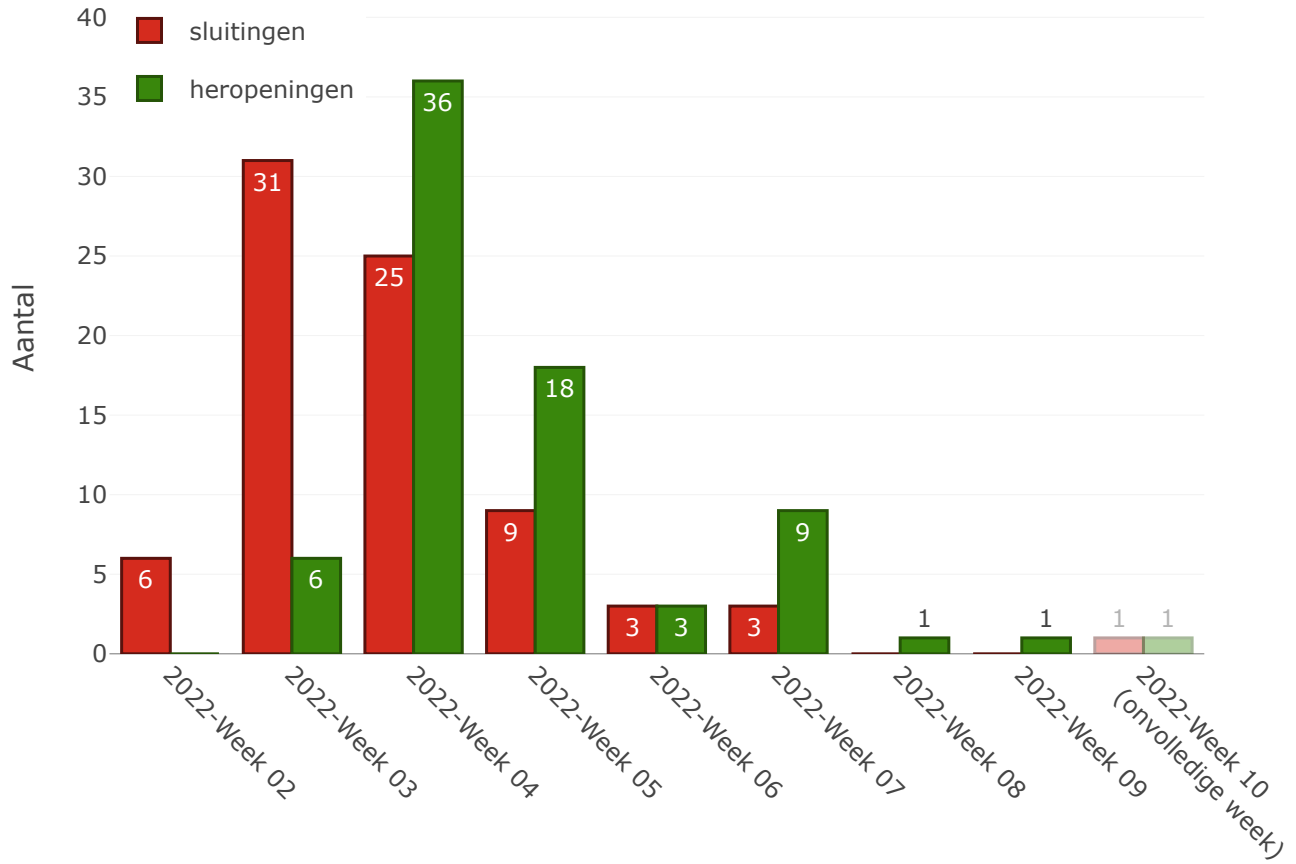
Kaart met het percentage gesloten vestigingen per veiligheidsregio op 10-03-2022



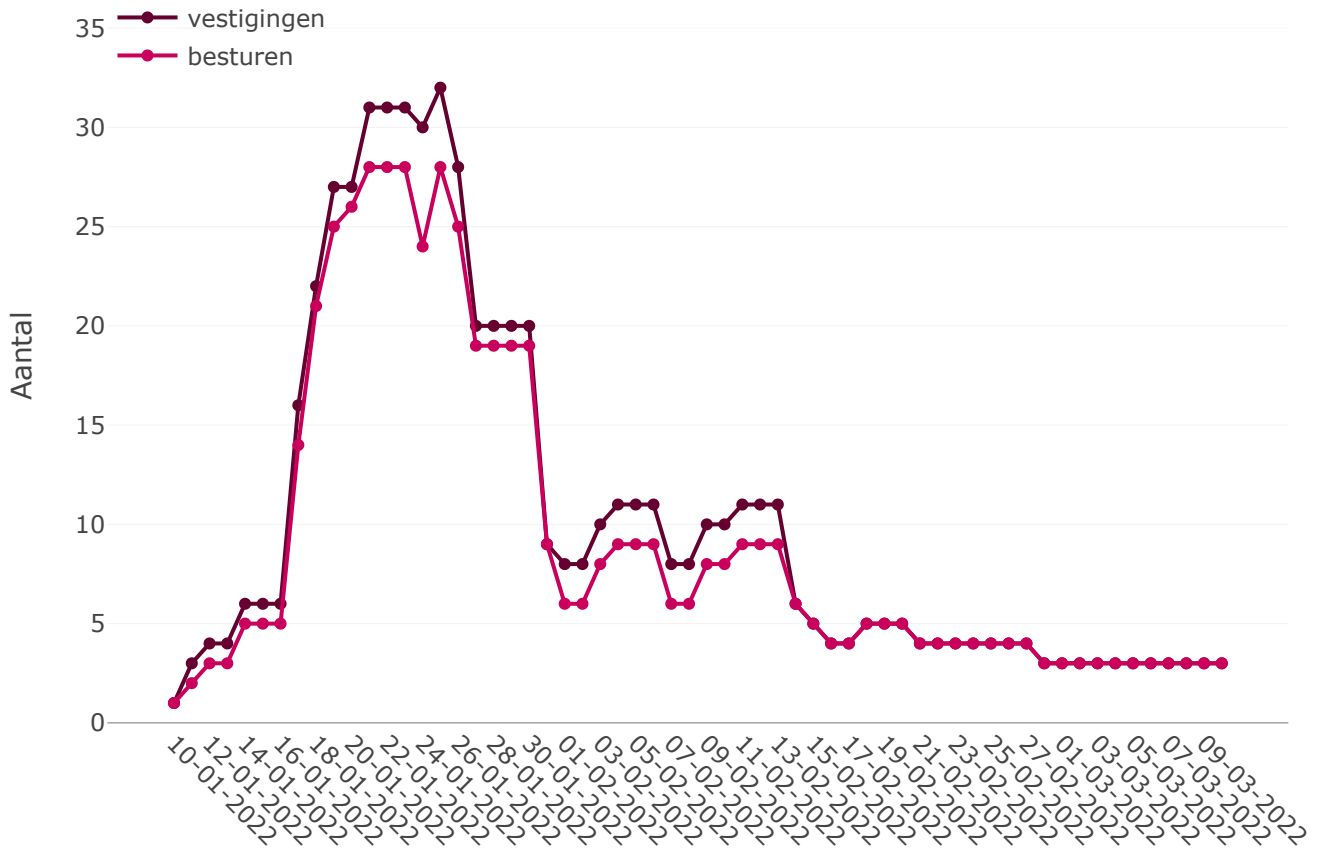
Tabel met het percentage gesloten vestigingen per veiligheidsregio op 10-03-2022

Veiligheidsregio	Aantal vestigingen	Aantal gesloten vestigingen	Percentage gesloten vestigingen
Amsterdam-Amstelland	304	0	0%
Brabant-Noord	269	0	0%
Brabant-Zuidoost	274	0	0%
Drenthe	286	0	0%
Flevoland	205	0	0%
Fryslân	414	0	0%
Gelderland-Midden	297	0	0%
Gelderland-Zuid	249	0	0%
Gooi en Vechtstreek	110	0	0%
Groningen	289	0	0%
Haaglanden	378	0	0%
Hollands Midden	313	0	0%
IJsselland	292	0	0%
Kennemerland	206	0	0%
Limburg-Noord	214	0	0%
Limburg-Zuid	185	0	0%
Midden- en West-Brabant	402	0	0%
Noord- en Oost-Gelderland	441	0	0%
Noord-Holland-Noord	297	2	0.7%
Rotterdam-Rijnmond	482	0	0%
Twente	286	0	0%
Utrecht	565	0	0%
Zaanstreek-Waterland	133	0	0%
Zeeland	223	0	0%
Zuid-Holland-Zuid	206	1	0.5%
0	2	0	0%
Totaal	7322	3	0%

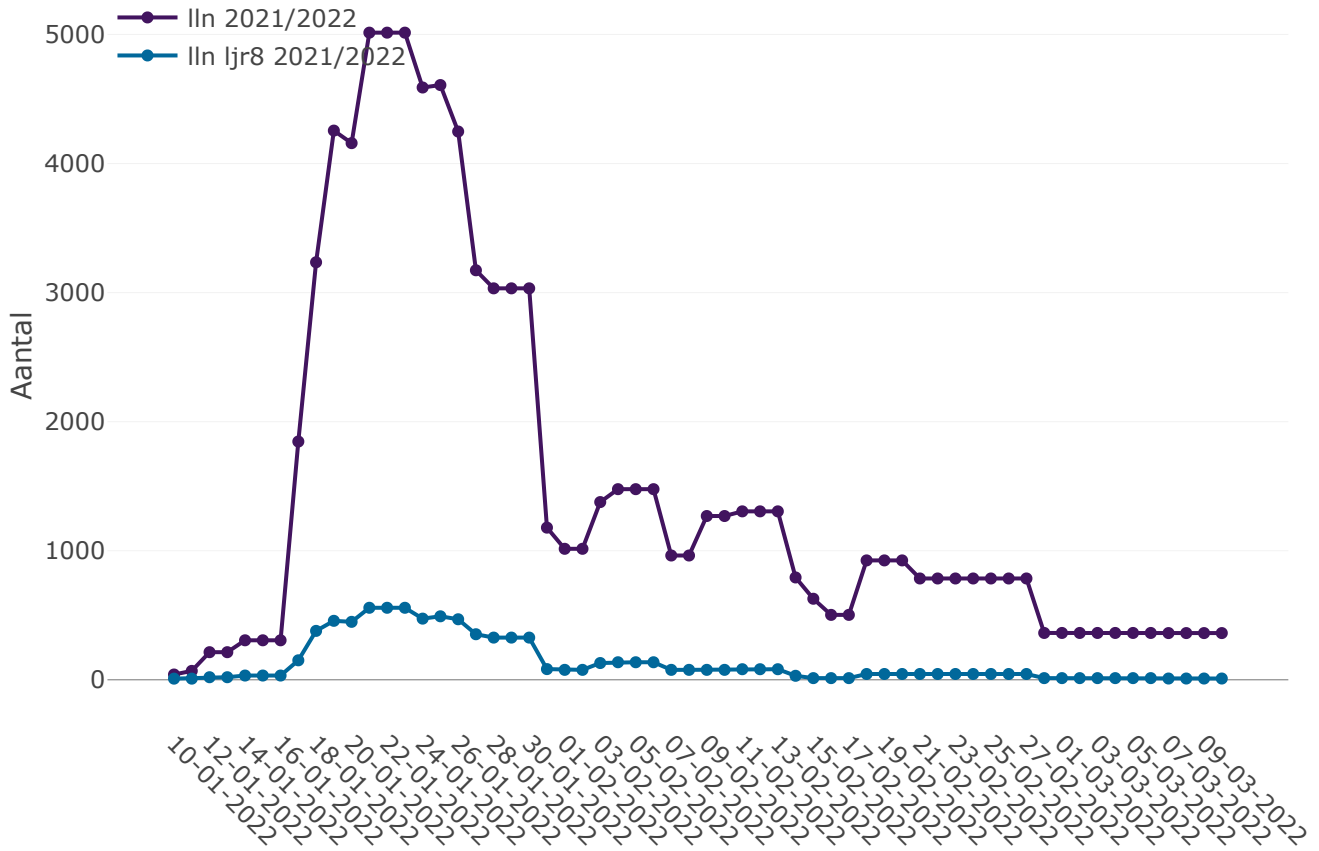
Ontwikkelingen in het aantal sluitingen en heropeningen per week



Ontwikkelingen in het aantal gesloten vestigingen en daartoe behorende besturen



Ontwikkelingen in het aantal getroffen leerlingen op gesloten vestigingen (bron: DUO)



Ontwikkelingen in het aantal getroffen leerlingen met vervangend onderwijs (bron: Meldpunt Gesloten Scholen)

