

Rapportage Gesloten Scholen in het Speciaal Onderwijs

DUO Informatieproducten

Stand van zaken op 10-03-2022

Deze rapportage gaat alleen over het speciaal onderwijs

Totalen bij alle gesloten vestigingen op 10-03-2022

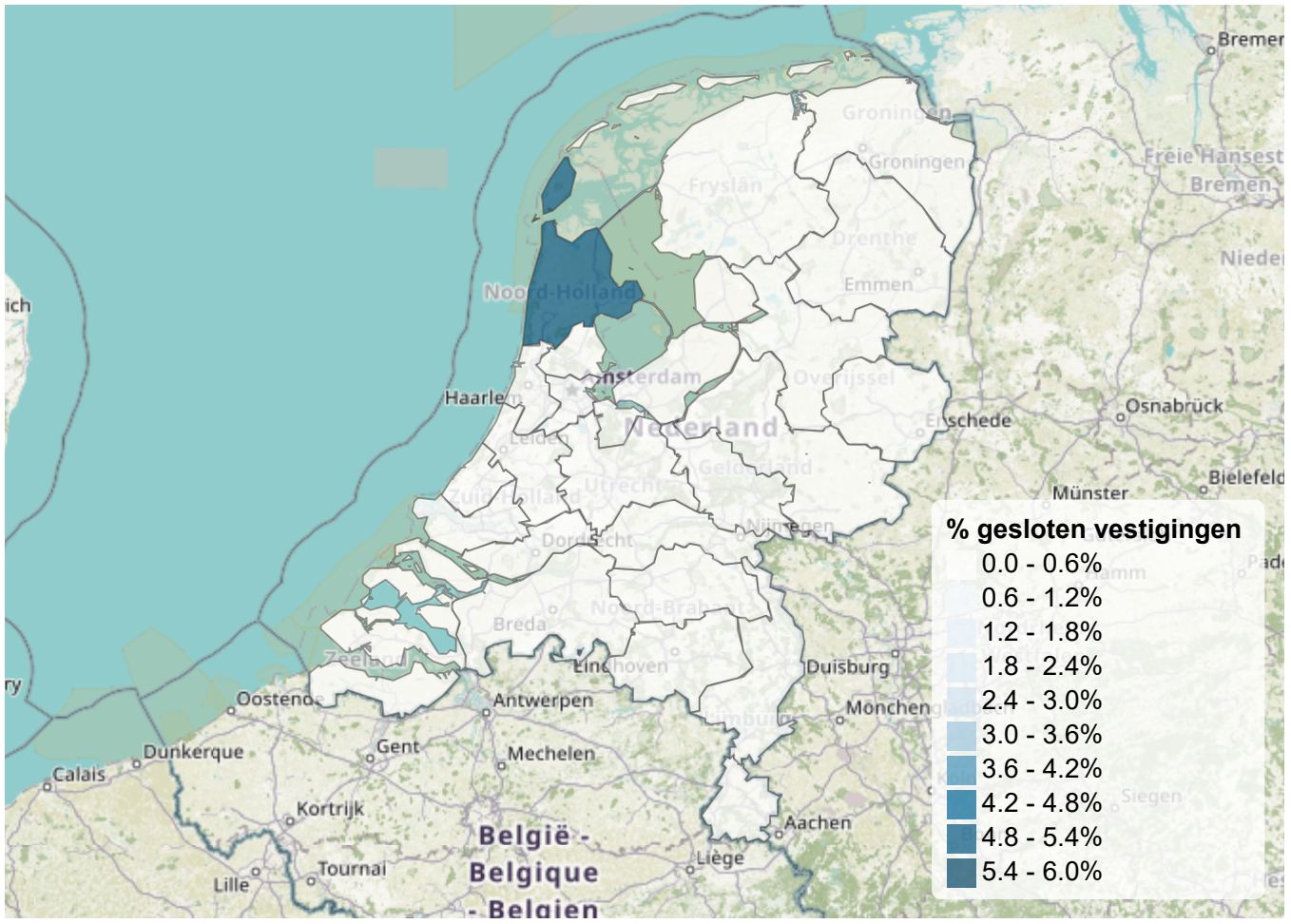
| <i>Bron: Meldpunt Gesloten Scholen</i> | <i>Totaal</i> |
|--|---------------|
| Aantal gesloten vestigingen | 1 |
| Aantal leerlingen dat geen onderwijs krijgt | 0 |
| Aantal leerlingen dat onderwijs op afstand krijgt | 18 |
| Aantal leerlingen dat op een andere locatie onderwijs krijgt | 0 |
| <i>Bron: DUO</i> | <i>Totaal</i> |
| Aantal leerlingen 2021/2022 | 295 |
| Aantal besturen | 1 |

De informatie in het bovenste deel van de tabel is wat de vestigingen bij het Meldpunt schoolsluitingen van de Inspectie van het Onderwijs hebben doorgegeven. De informatie uit het onderste deel van de tabel is afkomstig uit BRON. De aantallen uit beide helften van de tabel tellen niet noodzakelijkerwijs op tot dezelfde totalen, door gedeeltelijke sluitingen of onvolledige doorgave bij het Meldpunt.

Totalen bij alle gesloten vestigingen naar onderwijstype op 10-03-2022 (bron: DUO)

| Type PO | Aantal leerlingen 2021/2022 |
|---------|-----------------------------|
| SO | 140 |
| VSO | 155 |

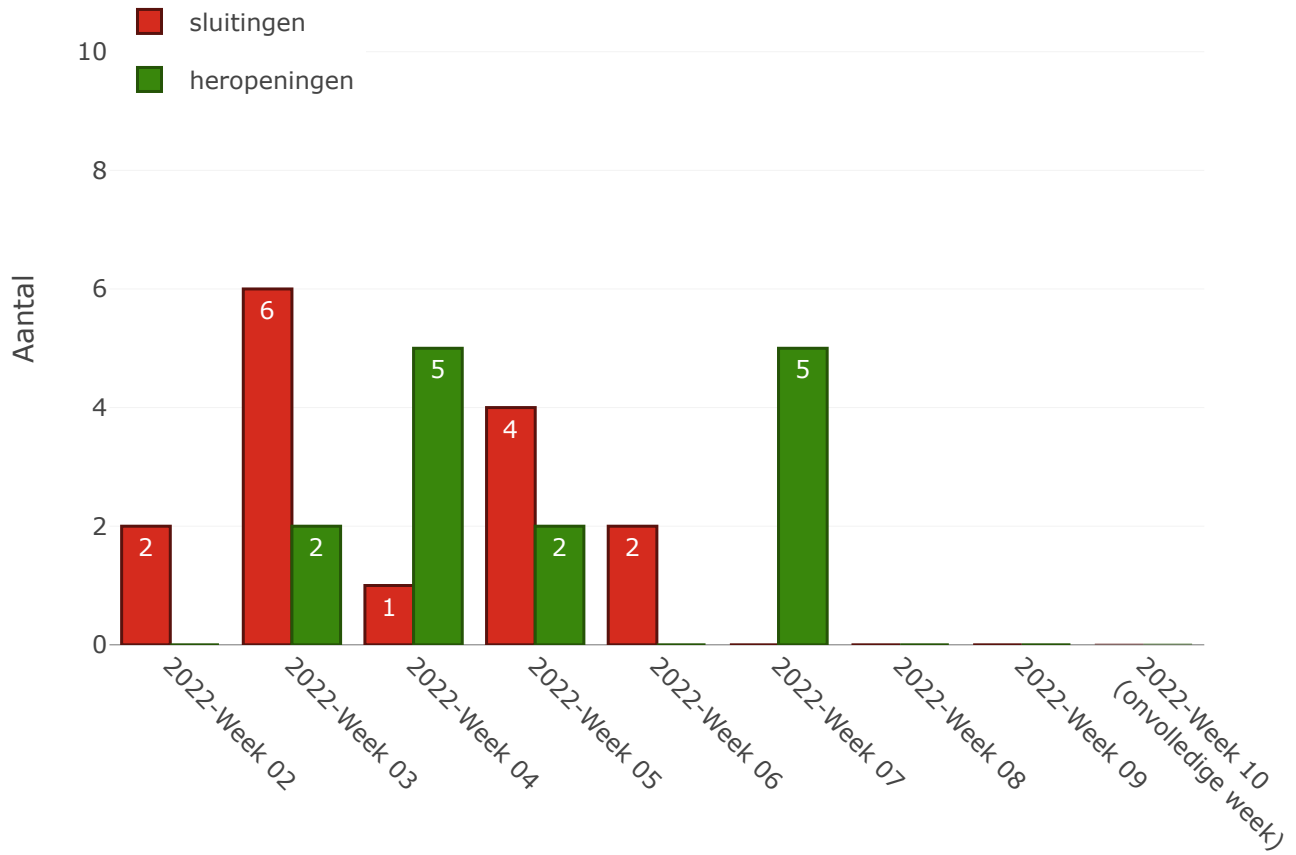
Kaart met het percentage gesloten vestigingen per veiligheidsregio op 10-03-2022



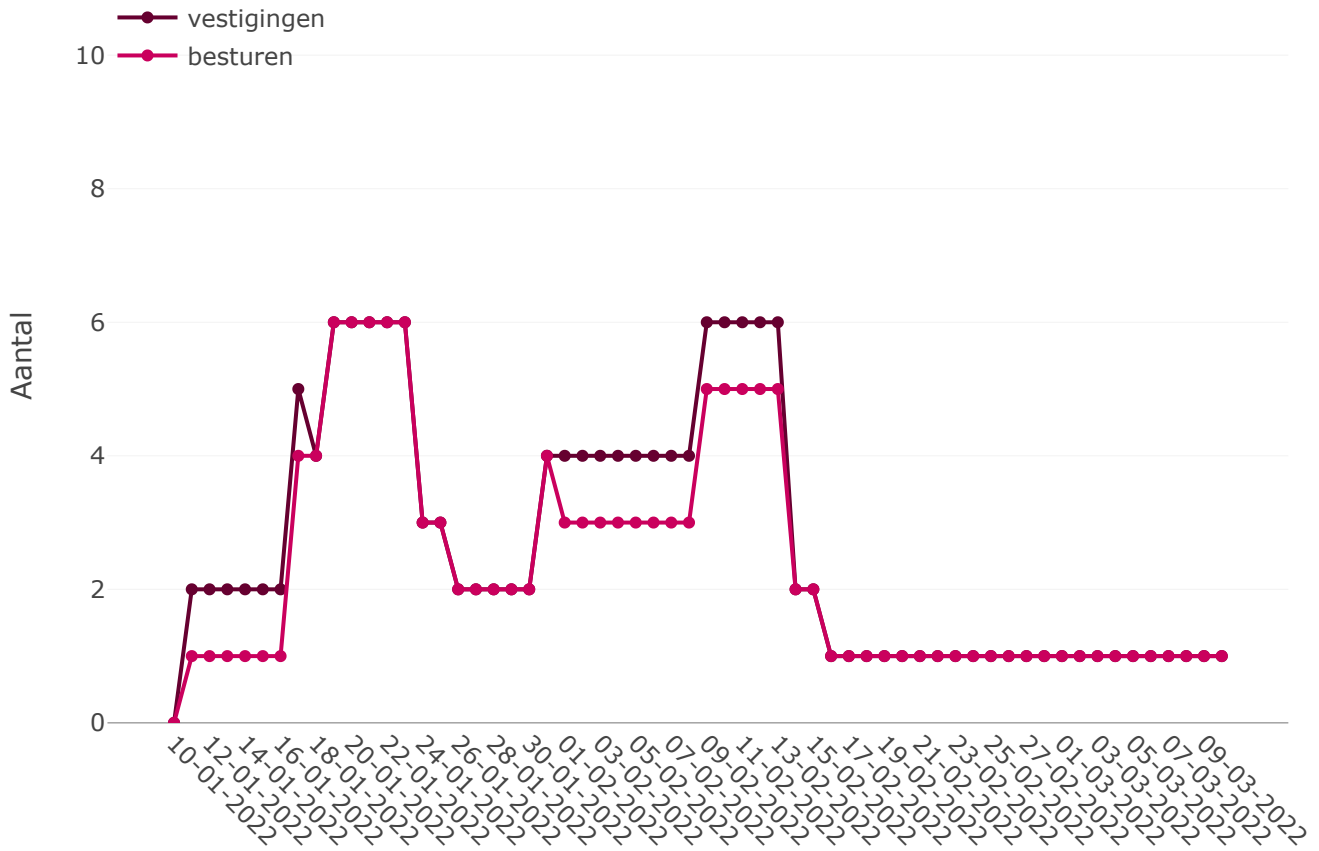
Tabel met het percentage gesloten vestigingen per veiligheidsregio op 10-03-2022

| Veiligheidsregio | Aantal vestigingen | Aantal gesloten vestigingen | Percentage gesloten vestigingen |
|---------------------------|---------------------------|------------------------------------|--|
| Amsterdam-Amstelland | 32 | 0 | 0% |
| Brabant-Noord | 28 | 0 | 0% |
| Brabant-Zuidoost | 20 | 0 | 0% |
| Drenthe | 17 | 0 | 0% |
| Flevoland | 17 | 0 | 0% |
| Fryslân | 24 | 0 | 0% |
| Gelderland-Midden | 22 | 0 | 0% |
| Gelderland-Zuid | 23 | 0 | 0% |
| Gooi en Vechtstreek | 7 | 0 | 0% |
| Groningen | 23 | 0 | 0% |
| Haaglanden | 37 | 0 | 0% |
| Hollands Midden | 26 | 0 | 0% |
| IJsselland | 18 | 0 | 0% |
| Kennemerland | 18 | 0 | 0% |
| Limburg-Noord | 22 | 0 | 0% |
| Limburg-Zuid | 21 | 0 | 0% |
| Midden- en West-Brabant | 26 | 0 | 0% |
| Noord- en Oost-Gelderland | 39 | 0 | 0% |
| Noord-Holland-Noord | 19 | 1 | 5.3% |
| Rotterdam-Rijnmond | 49 | 0 | 0% |
| Twente | 25 | 0 | 0% |
| Utrecht | 33 | 0 | 0% |
| Zaanstreek-Waterland | 9 | 0 | 0% |
| Zeeland | 19 | 0 | 0% |
| Zuid-Holland-Zuid | 13 | 0 | 0% |
| Totaal | 587 | 1 | 0.2% |

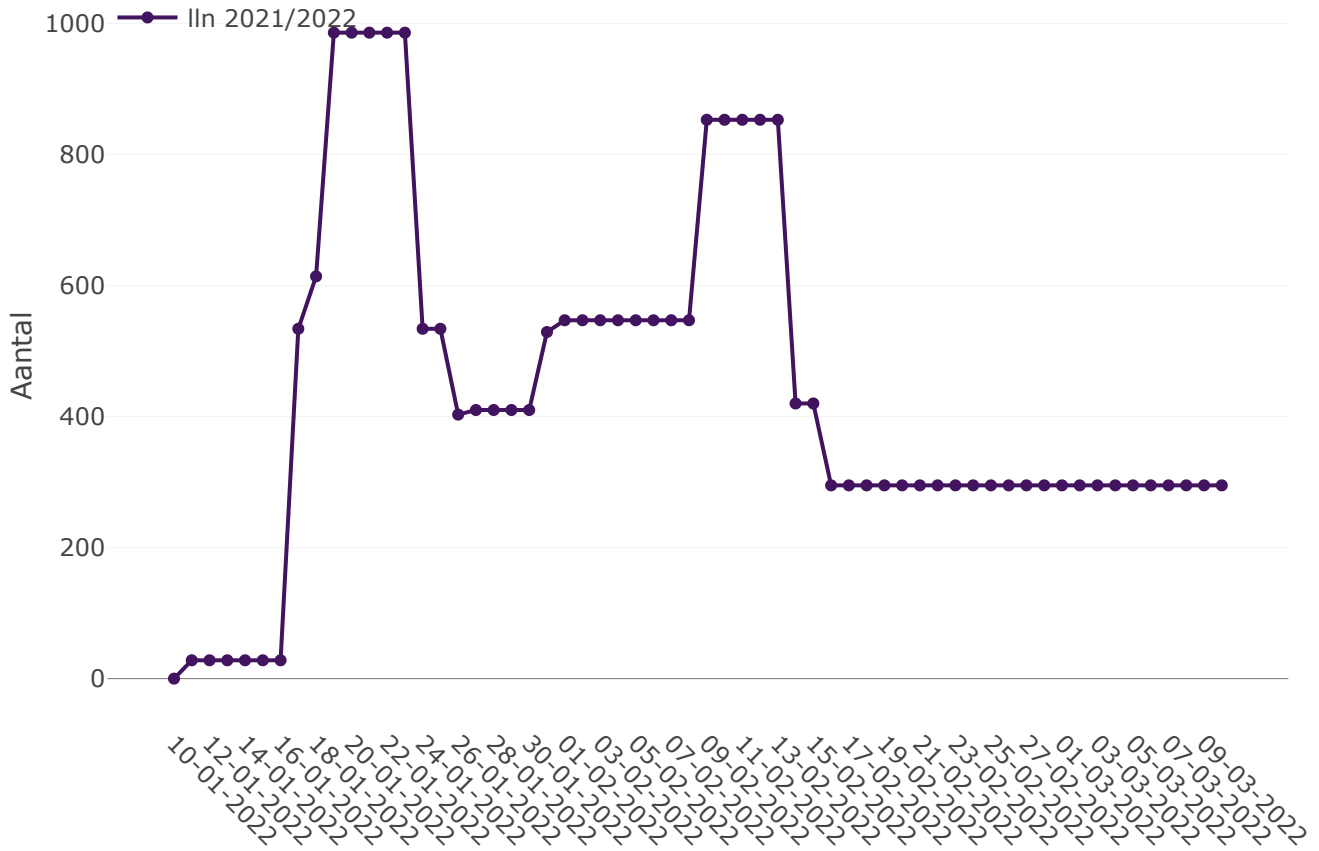
Ontwikkelingen in het aantal sluitingen en heropeningen per week



Ontwikkelingen in het aantal gesloten vestigingen en daartoe behorende besturen



Ontwikkelingen in het aantal getroffen leerlingen op gesloten vestigingen (bron: DUO)



Ontwikkelingen in het aantal getroffen leerlingen met vervangend onderwijs (bron: Meldpunt Gesloten Scholen)

