



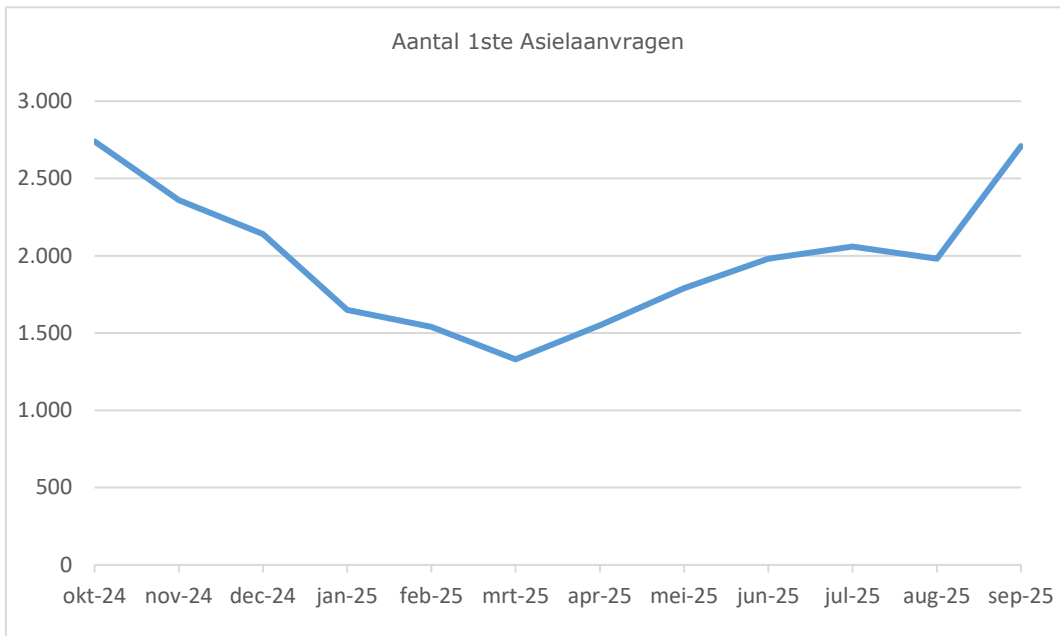
KERNCIJFERS ASIEL EN MIGRATIE September 2025

Welke instroomcijfers maakt het ministerie bekend?

Het Ministerie van Asiel en Migratie publiceert *wekelijks* de [instroomcijfers](#), oftewel het aantal asielaanvragen dat is ingediend. Dit zijn asielzoekers die naar Nederland zijn gekomen om asiel aan te vragen, al in Nederland zijn en een herhaalde asielaanvraag doen, of hier zijn gekomen om zich te herenigen met gezinsleden die al een asielvergunning hebben gekregen. Deze groep noemen we nareizigers. Ook asielzoekers die herplaatst worden in Nederland en vluchtelingen die in Nederland hervestigd worden maken deel uit van deze cijfers.

De Immigratie en Naturalisatie Dienst (IND) publiceert in de *maandelijkse* [asieltrends](#) hoeveel asielaanvragen zij in behandeling heeft genomen. Hierbij gaat het eveneens om het aantal eerste en herhaalde asielaanvragen en het aantal nareizigers. In de *asieltrends* wordt ook vermeld waar de meeste asielzoekers vandaan komen.

In *juli 2025* is er een rapportage over de hele vreemdelingenketen gepubliceerd, de [Staat van Migratie](#). In deze rapportage staan onder meer cijfers over aanvragen voor verblijfsvergunningen (asiel en reguliere migratie), terugkeer en vreemdelingenbewaring.



Uit welke landen komen asielzoekers?

Het aantal eerste asielaanvragen in september 2025 was circa 2.710.

In september 2025 kwam van de asielzoekers die voor het eerst een aanvraag indienden:

- 16% uit Eritrea;
 - 13% uit Syrië;
 - 7% had een onbekende nationaliteit;
 - 6% uit Turkije;
 - 5% uit Somalië.
-
- Circa 7% van de asielzoekers die voor het eerst een aanvraag indienden kwam uit een veilig land van herkomst.

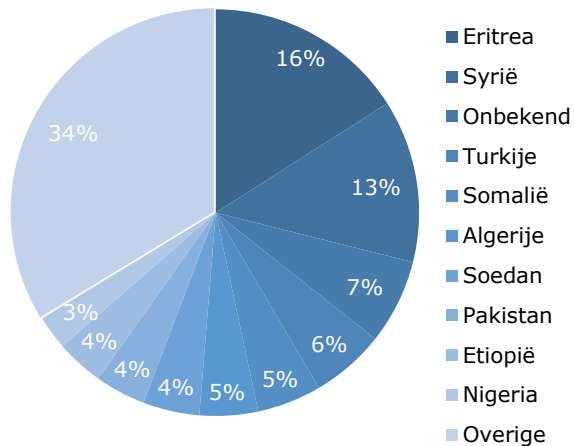
(Bron: [asieltrends](#) van september 2025, afgerond op tientallen)

De afgelopen twaalf maanden (oktober 2024 t/m september 2025) kwam van de asielzoekers die voor het eerst een aanvraag indienden:

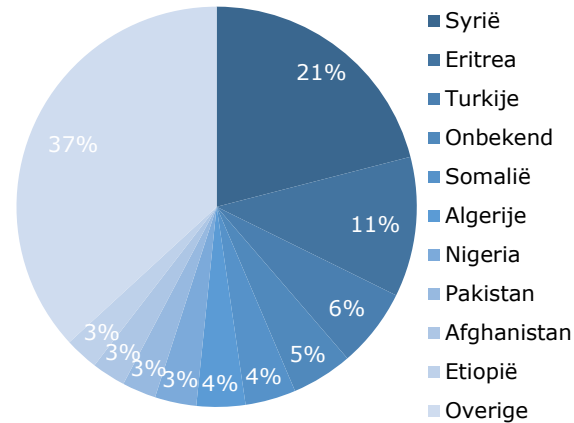
- 21% uit Syrië;
- 11% uit Eritrea;
- 6% uit Turkije;
- 5% had een onbekende nationaliteit;
- 4% uit Somalië;

(Bron: [asieltrends](#) van september 2025, afgerond op tientallen)

Eerste asielaanvragen per land van herkomst

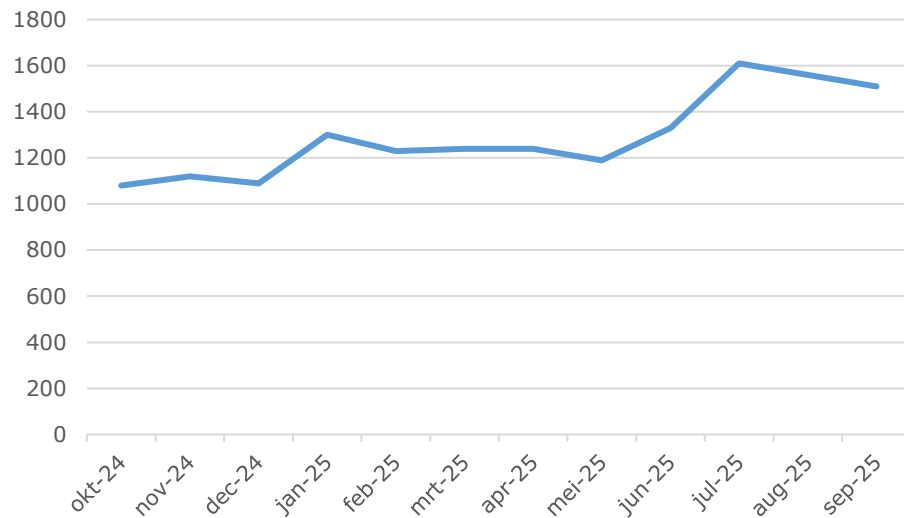


Eerste asielaanvragen in de laatste 12 maanden

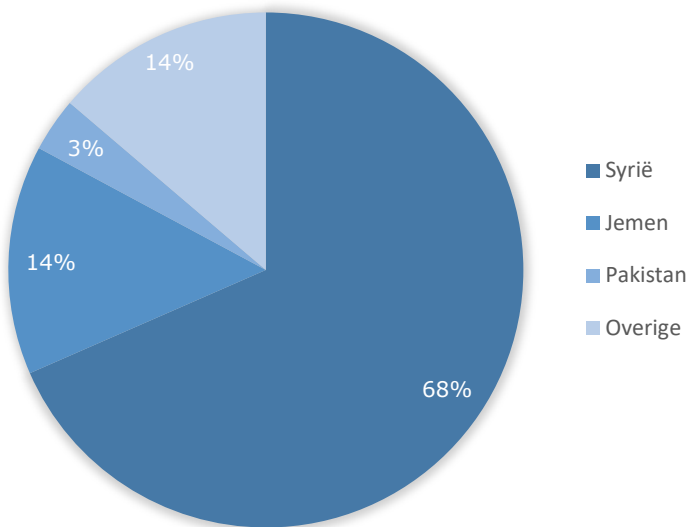




Inreis nareizigers per 12 maanden



PERCENTAGE NAREIZIGERS IN DE HUIDIGE MAAND



Uit welke landen komen nareizigers?

Van het aantal na-reizigers in de afgelopen twaalf maanden (oktober 2024 t/m september 2025) kwam:

- 75% uit Syrië;
- 8% was Jemen;
- 3% uit Turkije;
- 14% overige nationaliteiten.

Het aantal nareizigers dat in september 2025 in Nederland aankwam is circa 1.510.

Van de nareizigers kwam in september 2025:

- 65% uit Syrië;
- 13% uit Jemen;
- 3% uit Pakistan;
- 19% overige nationaliteiten.

(Bron: [asieltrends](#) van september 2025, afgerond op tientallen)



Hoe vaak wordt een asielverzoek ingewilligd?

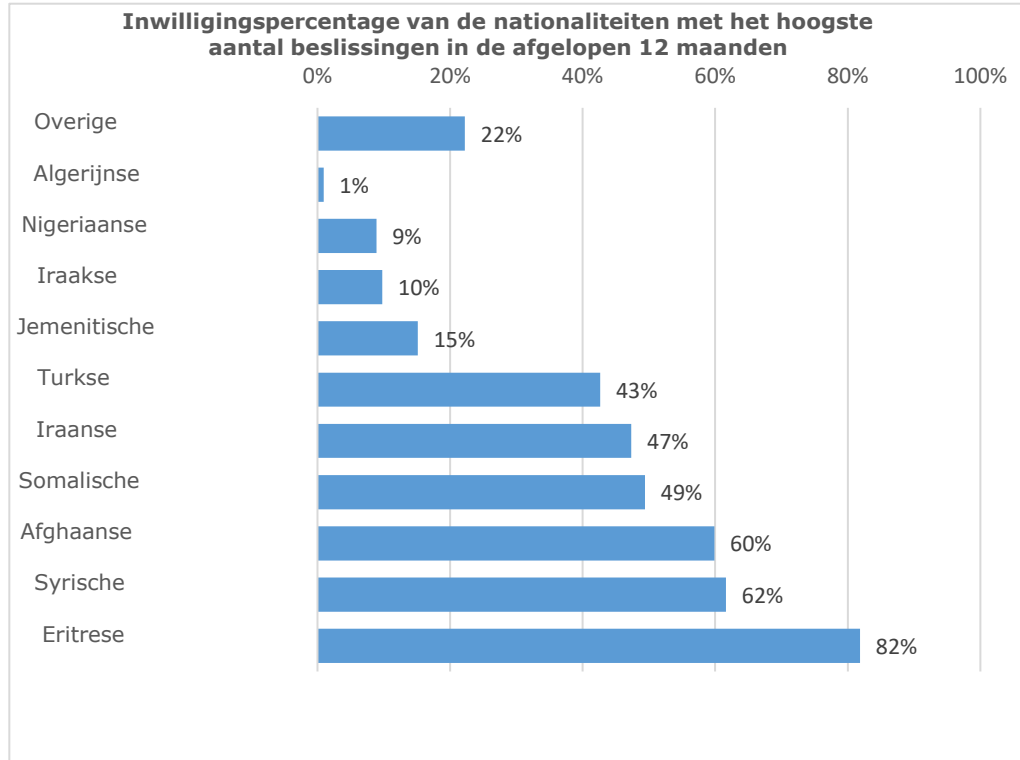
Of een asielzoeker recht heeft op asiel wordt altijd individueel beoordeeld. Wel verschilt het percentage van de asielzoekers dat recht heeft op een verblijfsvergunning van land tot land door de situatie in het land van herkomst. In de onderstaande grafiek zie je hoe vaak de asielaanvraag van asielzoekers uit verschillende landen wordt ingewilligd.

Het inwilligingspercentage van eerste asielaanvragen waarover in de periode oktober 2024 t/m september 2025 is beslist, is 37%. De hoogste inwilligingspercentages van de top 10 nationaliteiten met het hoogste aantal beslissingen in de afgelopen 12 maanden zijn:

- 82% uit Eritrea;
- 62% uit Syrië;
- 60% uit Afghanistan;
- 49% uit Somalië.

De inwilligingspercentages zijn berekend op basis van de beslissingen op eerste asielaanvragen die in eerste aanleg zijn genomen in deze periode. Deze cijfers wijken af van openbare Eurostat-cijfers vanwege verschillen in definities.

(Bron: [Ministerie van Asiel en Migratie](#))



De inwilligingspercentages van de top 10 nationaliteiten met het hoogste aantal beslissingen berekend op basis van de beslissingen op eerste asielaanvragen die in eerste aanleg zijn genomen in deze periode. Deze cijfers wijken af van openbare Eurostat-cijfers vanwege verschillen in definities.

Asielaanvragen uit veilige landen zoals Albanië, Kosovo en Servië, krijgen in principe geen verblijfsvergunning. Hun aanvraag wordt versneld in behandeling genomen, en als het verzoek is afgewezen, moet de vreemdeling Nederland onmiddellijk verlaten. Ook krijgt hij een inreisverbod van 2 jaar voor Nederland en de hele Europese Unie. Hij wordt dan geplaatst in de vrijheid beperkende locatie (VBL), zodat meteen aan het vertrek kan worden gewerkt.

Asielaanvragen van asielzoekers uit bijvoorbeeld Iran worden in sommige gevallen wel en in andere gevallen niet ingewilligd. Dit hangt af van bijvoorbeeld: het gebied waar asielzoekers vandaan komen, de vraag of de asielzoekers tot een minderheidsgroep behoren en individuele omstandigheden.

De inwilligingspercentages zijn berekend op basis van de beslissingen op eerste asielaanvragen die in eerste aanleg zijn genomen in deze periode. Deze cijfers wijken af van openbare Eurostat-cijfers vanwege verschillen in definities.

Inschrijvingen BRP-straten

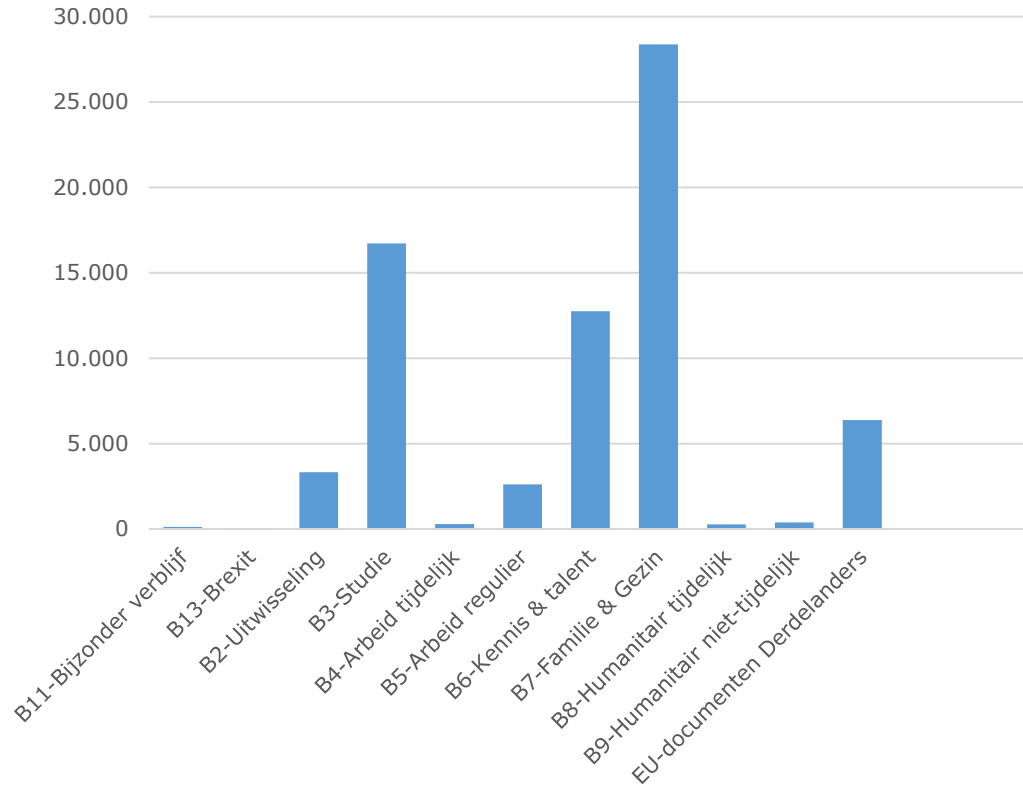
In het derde kwartaal van 2025 hebben ongeveer **9.890** asielzoekers en statushouders een BSN ontvangen doordat zij in in de BRP ingeschreven zijn.

Op 1 oktober 2025 moesten nog ongeveer 2.100 asielzoekers, die langer dan zes maanden in procedure zijn, worden ingeschreven in de BRP en daarnaast ook nog 470 statushouders.

Het inschrijven van asielzoekers en statushouders in de BRP is een gemeentelijke taak. Het ministerie van BZK is opdrachtgever en stelselverantwoordelijk voor de BRP. Of iemand in de BRP ingeschreven kan worden moet per individueel geval beoordeeld worden. Het kan daarom voorkomen dat niet alle personen die wachten op een inschrijving ook aan de inschrijvingscriteria voldoen om daadwerkelijk ingeschreven te worden.



Inwilligingen Reguliere Aanvragen
in het huidige jaar



Hoeveel reguliere aanvragen zijn er ingewilligd in 2025?

De grafiek hiernaast toont het aantal inwilligingen op reguliere verblijfsprocedures in 2025.

De meeste procedures die ingewilligd worden zijn voor de kwalificatie: Familie & gezin (circa 28.380). Daarna krijgen de meeste personen een vergunning onder kwalificaties: Studie (circa 16.730) en Kennis & Talent (circa 12.750). In 2025 zijn er tot nu toe in totaal circa 71.310 inwilligingen.

De instroom bij kwalificatie B3-Studie vindt plaats vanaf ongeveer mei en bestaat op jaarbasis een groter aandeel dan momenteel zichtbaar is.

(Bron: [IND](#), afgerond op tientallen)



Hoeveel (afgewezen) vreemdelingen vertrekken weer?

De inzet van het kabinet is om vreemdelingen zoveel mogelijk zelfstandig te laten vertrekken.

Ketenbreed* zijn in de afgelopen 12 maanden in totaal circa 21.900 vreemdelingen vertrokken die niet in Nederland mochten blijven. Het gaat niet alleen om afgewezen asielzoekers maar bijvoorbeeld ook om toegangsgeweigerden, mensen die illegaal in Nederland verblijven en mensen van wie de vergunning is ingetrokken of niet meer geldig is.

Het aandeel vreemdelingen dat Nederland onder toezicht van de overheid heeft verlaten is 59%. Dit wordt ook aangeduid als aantoonbaar vertrek. Het kan daarbij gaan om vreemdelingen die zelfstandig zijn vertrokken of die Nederland gedwongen hebben verlaten.

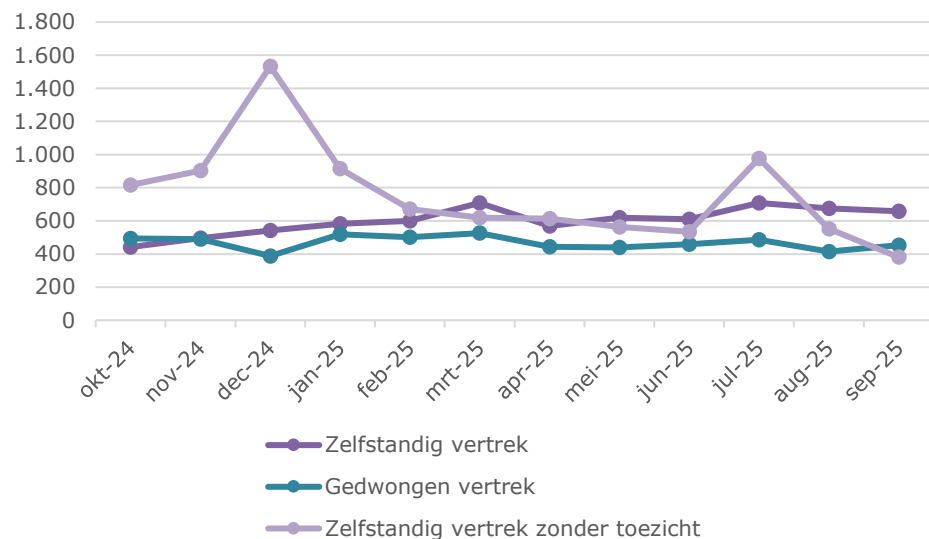
Het aandeel vreemdelingen dat zonder toezicht is vertrokken bedraagt 41%. Deze vreemdelingen zijn duurzaam met onbekende bestemming vertrokken.

In de afgelopen 12 maanden hebben circa 2.020 Syrische vreemdelingen Nederland verlaten, waarvan 56% aantoonbaar vertrek. In diezelfde periode vertrokken circa 1.470 Algerijnse vreemdelingen (30% aantoonbaar vertrek) en circa 1.420 Turkse vreemdelingen (70% aantoonbaar vertrek onder). Het merendeel van het aantoonbaar vertrek van Syriërs betreft vertrek in het kader van de Dublinverordening.

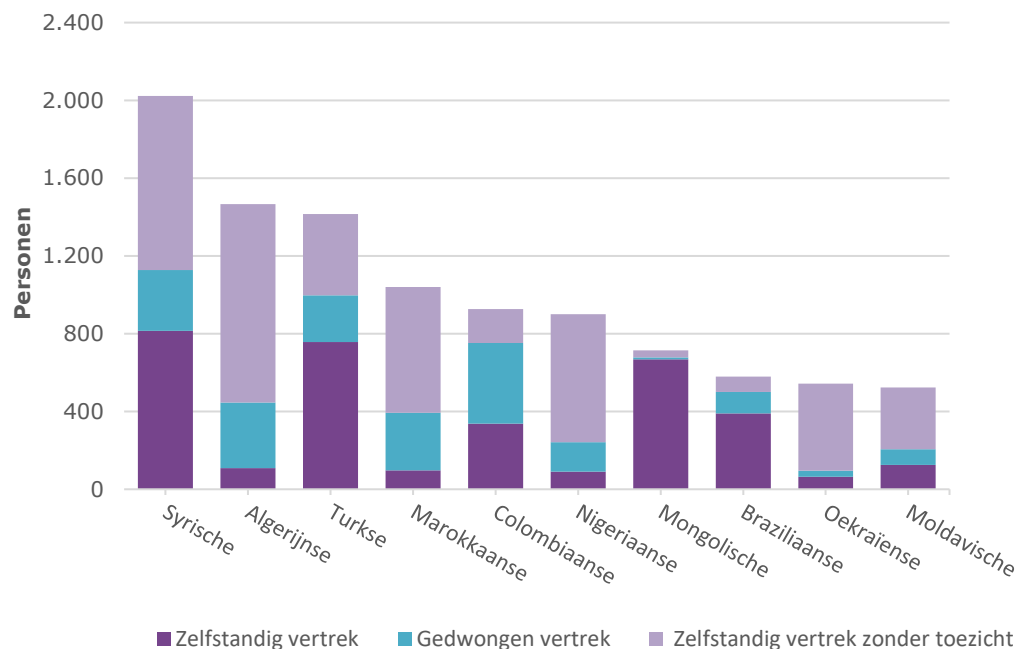
(Bron: [Ministerie van Asiel en Migratie](#), afgerond op tientallen)

* *Ketenbreed vertrek* omvat de vertrekregistraties van de Dienst, Terugkeer en Vertrek, de Internationale Organisatie voor Migratie, de Koninklijke Marechaussee en de politie.

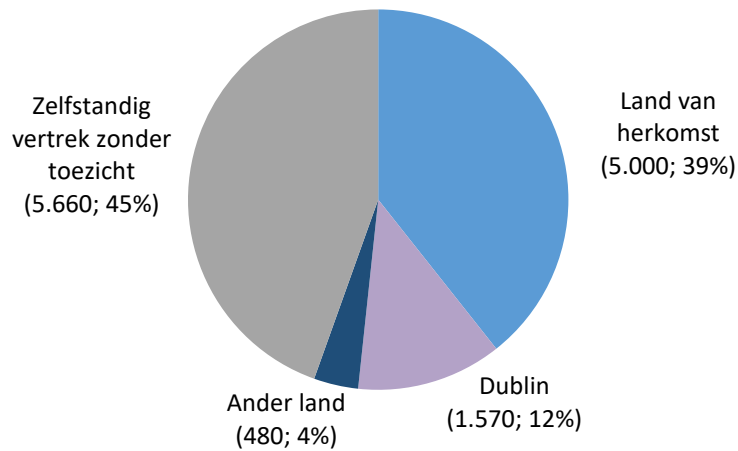
Ketenbreed vertrek



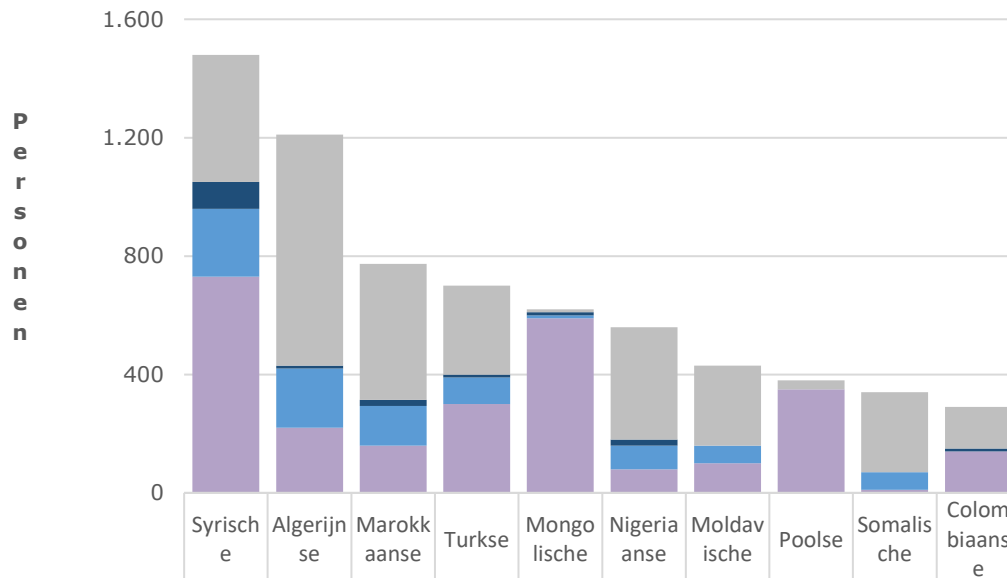
Top 10 nationaliteiten ketenbreed vertrek over de laatste 12 maanden



Vertrek uit caseload van DTenV naar type bestemmingsland (afgelopen 12 maanden)



Vertrek uit de caseload van DTenV naar type bestemmingsland Top 10 nationaliteiten (afgelopen 12 maanden)



Type bestemmingsland	Syrisch e	Algerijn se	Marokk aanse	Turkse	Mongo lische	Nigeria anse	Moldav ische	Poolse	Somalis che	Colom biaans e
Zelfstandig vertrek zonder toezicht	430	780	460	300	10	380	270	30	270	140
Ander land	90	10	20	10	10	20	0	0	0	10
Dublin	230	200	134	90	10	80	60	0	60	0
Land van herkomst	730	220	160	300	590	80	100	350	10	140



Hoeveel (afgewezen) vreemdelingen vertrekken met behulp van de DTenV?

Een deel van het ketenbreed vertrek uit Nederland verloopt via de DTenV. De DTenV richt zich vooral op uitgeprocedeerde asielzoekers, niet rechtmatig in Nederland verblijvende vreemdelingen die door de politie of de Koninklijke Marechaussee (KMar) zijn aangehouden in het kader van het binnenlands vreemdelingtoezicht en vreemdelingen in de strafrechtketen (VRIS-ers) en toegangsgeweigerden waarbij ondersteuning van de overheid nodig is bij het vertrek.

In twee figuren wordt het vertrek vanuit de caseload DTenV getoond naar type bestemmingsland.

- Land van herkomst: vreemdelingen die zijn teruggekeerd naar het land herkomst.
- Dublin: vreemdelingen die zijn vertrokken naar een andere EU-lidstaat in het kader van de Dublinverordening.
- Ander land: vertrek naar een ander land waar de toegang is geborgd. Dit kan bijvoorbeeld een land zijn waar men eerder verblijf heeft gehad of waar nabije familie verblijft.
- Bij zelfstandig vertrek zonder toezicht is geen bestemmingsland bekend.

(Bron: Dienst Terugkeer en Vertrek, afgerond op tientallen)



Hoeveel asielaanvragen worden afgewezen omdat de asielzoekers ergens anders in de Europese Unie asiel hebben aangevraagd of moeten aanvragen?

De EU-Dublinverordening bepaalt welke EU-lidstaat verantwoordelijk is voor de behandeling van een asielverzoek.

Van de circa 14.860 behandelde eerste asielaanvragen is circa 9.020 afgewezen. Hiervan zijn circa 2.520 asielaanvragen op grond van Dublin afgewezen.

In 2025 werd daarmee circa 17% van de eerste asielaanvragen afgewezen op grond van de Dublinverordening.

(Bron: IND, afgerond op tientallen)

Hoeveel criminele vreemdelingen vertrekken weer?

Het vertrek van criminele vreemdelingen is een onderdeel van de ketenbrede vertrekcijfers.

In 2025 zijn circa 830 criminele vreemdelingen vertrokken tijdens of aansluitend aan hun gevangenisstraf. Het aandeel criminele vreemdelingen dat onder toezicht van de overheid Nederland heeft verlaten, is 78%. Het kan daarbij gaan om vreemdelingen die zelfstandig zijn vertrokken, of Nederland gedwongen hebben verlaten. Het aandeel vreemdelingen dat op eigen gelegenheid is vertrokken bedraagt 22%.

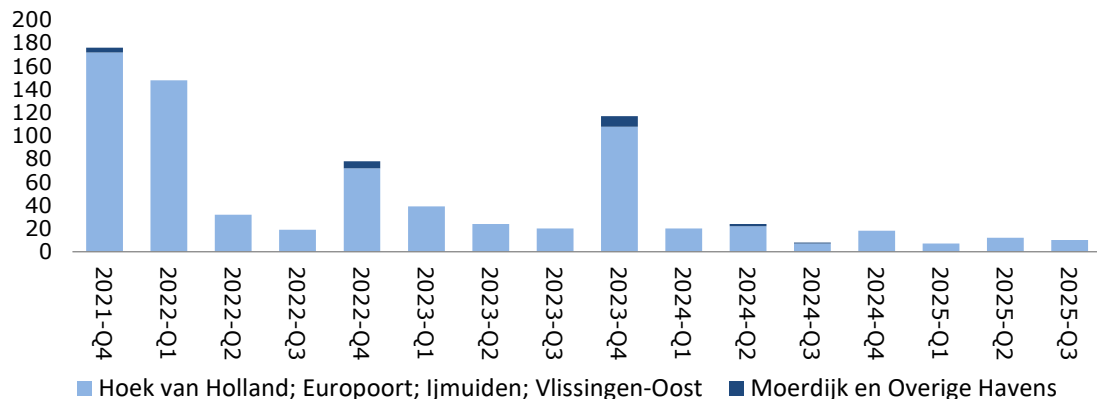
Sinds 2012 komen zij niet meer in aanmerking voor voorwaardelijke invrijheidstelling. Wel kunnen zij ervoor kiezen om de opgelegde vrijheidsstraf te onderbreken op voorwaarde dat zij Nederland verlaten en niet meer terugkomen. Komen zij wel terug, dan moeten zij de resterende straf alsnog uitzitten.

(Bron: Dienst Terugkeer en Vertrek, afgerond op tientallen)

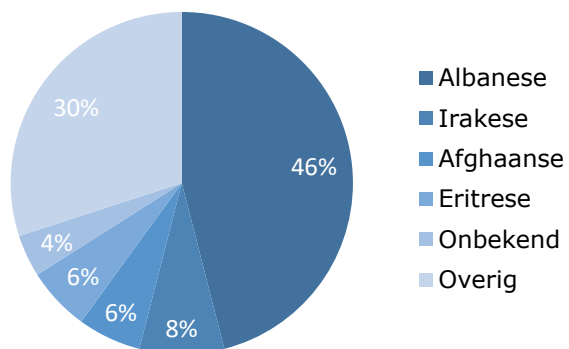
Inklimmers over de afgelopen 5 jaar (tot huidige maand) KMar

	2021	2022	2023	2024	2025
Hoek van Holland	220	120	100	20	10
Europoort	200	70	40	20	10
Ijmuiden	30	40	20	10	0
Vlissingen	10	0	0	0	0
Moerdijk	10	0	10	0	0
Diverse overige havens	10	10	0	0	0
VK	80	50	30	10	10
Totaal	560	290	200	60	30

Aantal mensen dat illegaal de oversteek naar het VK probeert te maken



Mensen per nationaliteit die illegaal de oversteek naar het VK proberen te maken (over afgelopen 12 maanden)



Waar worden de mensen die via Nederlandse havens illegaal het Verenigd Koninkrijk proberen te bereiken aangetroffen?

In 2025 werd tijdens controle in genoemde havens, de volgende aantallen personen aangetroffen:

- Hoek van Holland circa 10 personen;
- Europoort circa 10 personen;
- IJmuiden geen personen;
- Vlissingen-Oost geen personen;
- Moerdijk geen personen;
- Diverse overige havens geen personen.

Van de circa 10 personen die in 2025 vanuit Nederland het Verenigd Koninkrijk illegaal probeerden in te reizen of zijn ingereisd is circa 67% reeds aangetroffen in Nederland. In 2024 was dit circa 83% en in 2023 circa 85%.

(Bron: Koninklijke Marechaussee, afgerond op tientallen)

Welke nationaliteit hebben mensen die via Nederlandse havens het Verenigd Koninkrijk proberen te bereiken?

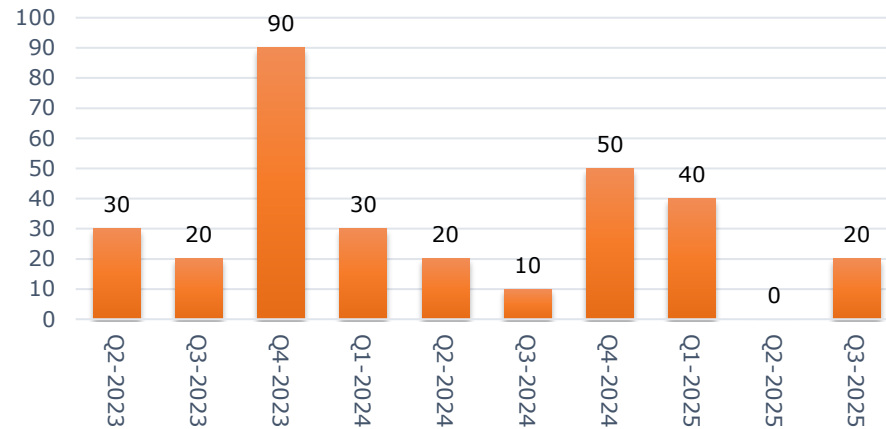
Van de meeste mensen die de afgelopen 12 maanden illegaal vanuit Nederland de oversteek naar het Verenigd Koninkrijk probeerden te maken had circa:

- 46% de Albanese nationaliteit;
- 8% de Iraakse nationaliteit;
- 6% de Afghaanse nationaliteit;
- 6% de Eritrese nationaliteit;
- bij 4% was de nationaliteit niet vast te stellen (onbekend);
- 30% wordt gerekend tot een overige nationaliteit.

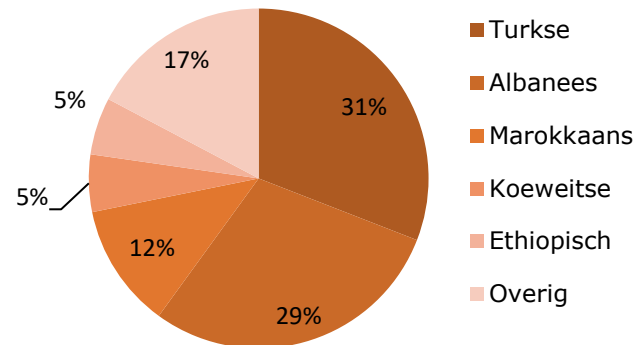
(Bron: Koninklijke Marechaussee)



Aantal mensen dat illegaal de oversteek naar het VK probeert te maken



Nationaliteit mensen die illegaal de oversteek naar het VK proberen te maken- ZHP



Hoeveel mensen proberen via Nederlandse havens illegaal het Verenigd Koninkrijk te bereiken? (ZHP)

Tussen september 2024 en september 2025 zijn er circa 110 mensen aangetroffen door de Zeehavenpolitie (ZHP) die via een Nederlandse haven illegaal het Verenigd Koninkrijk probeerden te bereiken of hebben bereikt.

Omdat er verschillen bestaan tussen de definities en registratie van inklimmers kunnen de afzonderlijke cijfers van de KMar en de Zeehavenpolitie niet bij elkaar worden opgeteld zonder een vertekend beeld op te leveren.

(Bron: Zeehavenpolitie, afgerond op tientallen)

Welke nationaliteit hebben mensen die via Nederlandse havens het Verenigd Koninkrijk proberen te bereiken? (ZHP)

Van de mensen die tussen september 2024 en september 2025 illegaal de oversteek naar het Verenigd Koninkrijk probeerden te maken had circa:

- 31% de Turkse nationaliteit;
- 29% de Albanese nationaliteit;
- 12% de Marokkaanse nationaliteit;
- 5% de Koeweitse nationaliteit;
- 5% de Ethiopische nationaliteit;
- 17% wordt gerekend tot een overige nationaliteit.

(Bron: Zeehavenpolitie)

Hoeveel overlastgevende & criminele asielzoekers staan op de Top-X lijst?



Wat is de Top-X aanpak?

Nederland biedt veiligheid aan mensen die vluchten voor oorlog of geweld. Een kleine groep asielzoekers zorgt voor overlast en/of criminaliteit en zet het draagvlak voor vluchtelingen die onze hulp echt nodig hebben onder druk. De overheid neemt verschillende maatregelen om overlastgevende en/ of criminele asielzoekers aan te pakken. De Top-X aanpak maakt hier onderdeel van uit.

Het Ministerie van Asiel en Migratie maakt een landelijke lijst met asielzoekers die overlastgevend en/of crimineel gedrag vertonen: de Top-X lijst. Deze lijst wordt iedere maand gemaakt op basis van gegevens van het Centraal Orgaan opvang asielzoekers (COA) en de politie. Betrokken partijen als het COA, de Immigratie-en Naturalisatiedienst, de Dienst Terugkeer en Vertrek en de politie bespreken welke personen op de lijst een persoonsgerichte aanpak krijgen en welke maatregelen daarbij passen. Deze maatregelen kunnen per persoon verschillen. De Top-X aanpak is dus een individuele probleemaanpak voor de groep overlastgevende en/of criminele asielzoekers.

Wanneer komt een asielzoeker op de Top-X lijst?

Een asielzoeker komt op de Top-X lijst als hij of zij bij het COA verblijft en aan een of meer van de onderstaande criteria voldoet:

1. Is veelpleger door in de afgelopen drie jaar vijf of meer registraties van verdenkingen van misdrijven of overtredingen op naam gekregen te hebben in de Basisvoorziening Handhaving.
2. Heeft in de afgelopen drie jaar één of meer registraties van verdenkingen van misdrijven met een grote impact. Dit zijn misdrijven in de categorieën: geweld, overvallen, straatroof, woninginbraak, moord, afpersing en zedenmisdrijven.
3. Heeft in de afgelopen drie jaar één of meer registraties van verdenkingen van geweldsmisdrijven tegen personen met een publieke taak en politieambtenaren.
4. Heeft vijf of meer agressie- en/of geweldsincidenten op een COA-locatie in de afgelopen 12 maanden op zijn/haar naam staan of vertoont overlastgevend gedrag met grote tot zeer grote impact op medewerkers, medebewoners en/of omgeving.

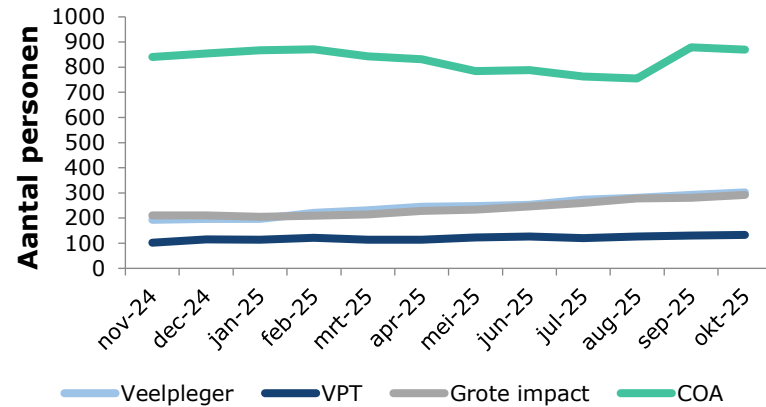


Verloop samenstelling Top-X lijst

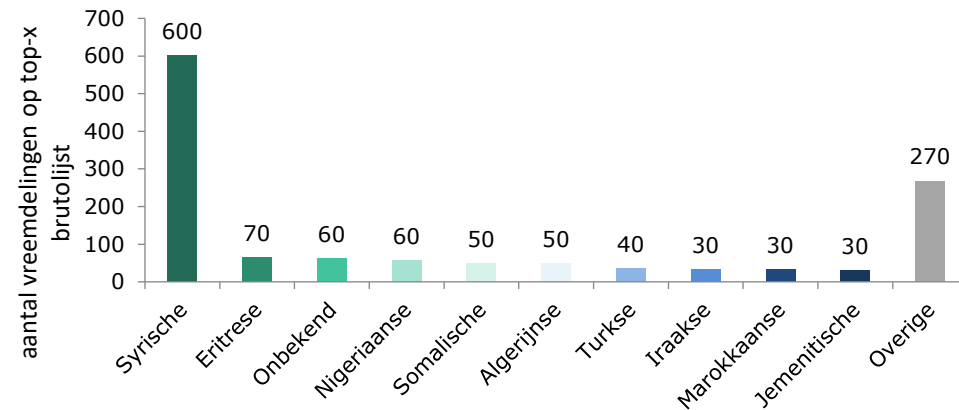
De Top-x lijst van 1 oktober 2025 bevat circa 1.280 vreemdelingen. Gemiddeld stonden er de afgelopen 12 maanden 1.185 vreemdelingen op de Top-x lijst. Het percentage vreemdelingen in de COA opvang dat op de Top-X lijst staat op 1 oktober was 1,7%.

In de grafiek hiernaast is het verloop te zien van iedere categorie overlastgevende en/of criminele asielzoekers die op de Top-x lijst staan. Een vreemdeling kan voldoen aan meerdere criteria voor plaatsing op de Top-x lijst, dus de aantallen tellen niet op tot het totaal aantal vreemdelingen op de lijst.

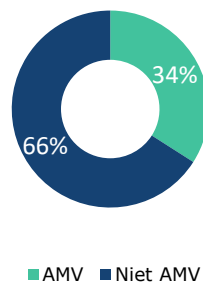
Verloop samenstelling top-x brutolijst



Aantal vreemdelingen op top-x brutolijst



Aandeel AMV



Aantal vreemdeling Top-X lijst per nationaliteit

In nevenstaande grafiek is de top-10 nationaliteiten te zien van de groep vreemdelingen die op 1 oktober op de Top-x lijst stonden. De meeste vreemdelingen komen uit Syrië: 600 van de 1.280 personen. 70 personen komen uit Eritrea en 60 vreemdelingen hebben een onbekende nationaliteit.

Aandeel AMV

Het aantal alleenstaande minderjarige vreemdelingen (AMV) op de Top-x lijst van 1 oktober 2025 is 440, ofwel 34%.